



# **Verwalten von Berichten**

## **OnCommand Insight**

NetApp  
October 24, 2024

This PDF was generated from <https://docs.netapp.com/de-de/oncommand-insight/reporting/customizing-a-report-s-output-format-and-delivery.html> on October 24, 2024. Always check docs.netapp.com for the latest.

# Inhalt

- Verwalten von Berichten. . . . . 1
  - Anpassen des Ausgabeformats und der Bereitstellung eines Berichts . . . . . 1
  - Kopieren eines Berichts in die Zwischenablage. . . . . 2
  - Öffnen von Berichten (XML) aus der Zwischenablage. . . . . 3

# Verwalten von Berichten

Für jeden Bericht können Sie den Link **Mehr** in der Spalte Aktionen auswählen und auf alle Berichtsvorgänge zugreifen, wie beispielsweise das Festlegen von Berichtseigenschaften, das Planen von Berichten oder das Versenden von Berichten per E-Mail. Administratoren haben mehr Managementoptionen als andere Benutzer.

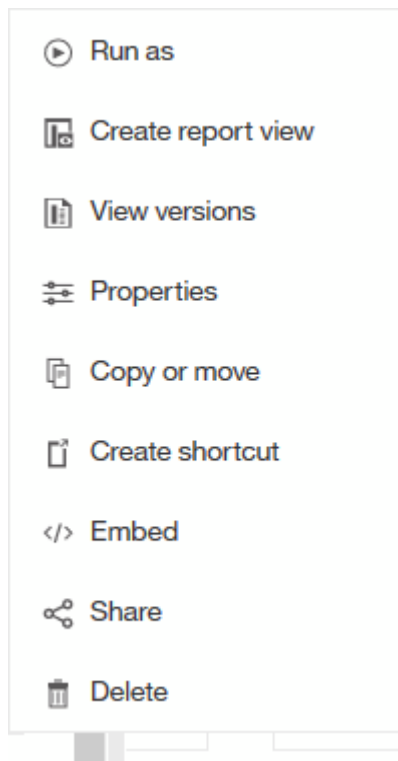
Administratoren können Berechtigungen für andere Berichtsbenutzer entsprechend ihrer OnCommand Insight-Rollen festlegen.

## Anpassen des Ausgabeformats und der Bereitstellung eines Berichts

Sie können das Format und die Bereitstellungsmethode von Berichten anpassen.

### Schritte

1. Öffnen Sie das OnCommand Insight-Berichtsportal, wählen Sie den Bericht aus, den Sie anpassen möchten, und klicken Sie auf [...].



2. Klicken Sie Auf **Eigenschaften > Zeitplan**

[< Back](#)
Create schedule

**Period**

Start

2018-04-06

1:49 PM

End

2018-07-06

1:49 PM

☐ No end date

Run every

1

week(s)

On day(s)

M

T

W

T

**F**

S

S

☐ Daily time interval

**Options**

Format

HTML

>

Delivery

Save

>

Prompts

Set values

>

Languages

English (United States)

>

3. Sie können folgende Optionen festlegen:

- **Zeitplan**, wenn Sie Berichte ausführen möchten.
- **Format** die Berichtsausgabe.
- **Lieferung** Drucken, speichern oder senden Sie den Bericht per E-Mail.
- **Sprachen** definiert die Sprache, in der der Bericht geliefert wird.

4. Klicken Sie auf **Erstellen**, um den Bericht anhand der von Ihnen getroffene Auswahl zu erstellen.

## Kopieren eines Berichts in die Zwischenablage

Verwenden Sie diesen Vorgang, um einen Bericht in die Zwischenablage zu kopieren.

### Schritte

1. Öffnen Sie das Cognos 11 Reporting Portal: <https://server-name:9300/bi/>
- 2.

Klicken Sie in der Symbolleiste auf




3. Klicken Sie Auf **Bericht**

4.

Klicken Sie auf das Symbol \*Seiten\*



Das Symbol **Report**  **Report** Wird angezeigt

5. Klicken Sie mit der linken Maustaste auf das Symbol **Report**

Berichtsoptionen werden angezeigt.

6. Klicken Sie auf **Bericht in Zwischenablage kopieren**.

## Öffnen von Berichten (XML) aus der Zwischenablage

Sie können eine Berichtsspezifikation öffnen, die zuvor in die Zwischenablage kopiert wurde.

### Über diese Aufgabe

Sie rufen die Benutzeroberfläche „Reporting“ auf, indem Sie einen neuen Bericht erstellen oder einen vorhandenen Bericht öffnen

### Schritte

1. Öffnen Sie das Cognos 11 Reporting Portal: <https://server-name:9300/bi/>

2.

Klicken Sie in der Symbolleiste auf




3. Klicken Sie Auf **Bericht**

4.

Klicken Sie auf das Symbol \*Seiten\*



Das Symbol **Report**  **Report** Wird angezeigt

5. Klicken Sie mit der linken Maustaste auf das Symbol **Report**

Berichtsoptionen werden angezeigt.

6. Klicken Sie auf **Bericht aus Zwischenablage öffnen**.

## Copyright-Informationen

Copyright © 2024 NetApp. Alle Rechte vorbehalten. Gedruckt in den USA. Dieses urheberrechtlich geschützte Dokument darf ohne die vorherige schriftliche Genehmigung des Urheberrechtsinhabers in keiner Form und durch keine Mittel – weder grafische noch elektronische oder mechanische, einschließlich Fotokopieren, Aufnehmen oder Speichern in einem elektronischen Abrufsystem – auch nicht in Teilen, vervielfältigt werden.

Software, die von urheberrechtlich geschütztem NetApp Material abgeleitet wird, unterliegt der folgenden Lizenz und dem folgenden Haftungsausschluss:

DIE VORLIEGENDE SOFTWARE WIRD IN DER VORLIEGENDEN FORM VON NETAPP ZUR VERFÜGUNG GESTELLT, D. H. OHNE JEGliche EXPLIZITE ODER IMPLIZITE GEWÄHRLEISTUNG, EINSCHLIESSLICH, JEDOCH NICHT BESCHRÄNKT AUF DIE STILLSCHWEIGENDE GEWÄHRLEISTUNG DER MARKTGÄNGIGKEIT UND EIGNUNG FÜR EINEN BESTIMMTEN ZWECK, DIE HIERMIT AUSGESCHLOSSEN WERDEN. NETAPP ÜBERNIMMT KEINERLEI HAFTUNG FÜR DIREKTE, INDIREKTE, ZUFÄLLIGE, BESONDERE, BEISPIELHAFTE SCHÄDEN ODER FOLGESCHÄDEN (EINSCHLIESSLICH, JEDOCH NICHT BESCHRÄNKT AUF DIE BESCHAFFUNG VON ERSATZWAREN ODER -DIENSTLEISTUNGEN, NUTZUNGS-, DATEN- ODER GEWINNVERLUSTE ODER UNTERBRECHUNG DES GESCHÄFTSBETRIEBS), UNABHÄNGIG DAVON, WIE SIE VERURSACHT WURDEN UND AUF WELCHER HAFTUNGSTHEORIE SIE BERUHEN, OB AUS VERTRAGLICH FESTGELEGTER HAFTUNG, VERSCHULDENSUNABHÄNGIGER HAFTUNG ODER DELIKTSHAFTUNG (EINSCHLIESSLICH FAHRLÄSSIGKEIT ODER AUF ANDEREM WEGE), DIE IN IRGEND EINER WEISE AUS DER NUTZUNG DIESER SOFTWARE RESULTIEREN, SELBST WENN AUF DIE MÖGLICHKEIT DERARTIGER SCHÄDEN HINGEWIESEN WURDE.

NetApp behält sich das Recht vor, die hierin beschriebenen Produkte jederzeit und ohne Vorankündigung zu ändern. NetApp übernimmt keine Verantwortung oder Haftung, die sich aus der Verwendung der hier beschriebenen Produkte ergibt, es sei denn, NetApp hat dem ausdrücklich in schriftlicher Form zugestimmt. Die Verwendung oder der Erwerb dieses Produkts stellt keine Lizenzierung im Rahmen eines Patentrechts, Markenrechts oder eines anderen Rechts an geistigem Eigentum von NetApp dar.

Das in diesem Dokument beschriebene Produkt kann durch ein oder mehrere US-amerikanische Patente, ausländische Patente oder anhängige Patentanmeldungen geschützt sein.

ERLÄUTERUNG ZU „RESTRICTED RIGHTS“: Nutzung, Vervielfältigung oder Offenlegung durch die US-Regierung unterliegt den Einschränkungen gemäß Unterabschnitt (b)(3) der Klausel „Rights in Technical Data – Noncommercial Items“ in DFARS 252.227-7013 (Februar 2014) und FAR 52.227-19 (Dezember 2007).

Die hierin enthaltenen Daten beziehen sich auf ein kommerzielles Produkt und/oder einen kommerziellen Service (wie in FAR 2.101 definiert) und sind Eigentum von NetApp, Inc. Alle technischen Daten und die Computersoftware von NetApp, die unter diesem Vertrag bereitgestellt werden, sind gewerblicher Natur und wurden ausschließlich unter Verwendung privater Mittel entwickelt. Die US-Regierung besitzt eine nicht ausschließliche, nicht übertragbare, nicht unterlizenzierbare, weltweite, limitierte unwiderrufliche Lizenz zur Nutzung der Daten nur in Verbindung mit und zur Unterstützung des Vertrags der US-Regierung, unter dem die Daten bereitgestellt wurden. Sofern in den vorliegenden Bedingungen nicht anders angegeben, dürfen die Daten ohne vorherige schriftliche Genehmigung von NetApp, Inc. nicht verwendet, offengelegt, vervielfältigt, geändert, aufgeführt oder angezeigt werden. Die Lizenzrechte der US-Regierung für das US-Verteidigungsministerium sind auf die in DFARS-Klausel 252.227-7015(b) (Februar 2014) genannten Rechte beschränkt.

## Markeninformationen

NETAPP, das NETAPP Logo und die unter <http://www.netapp.com/TM> aufgeführten Marken sind Marken von NetApp, Inc. Andere Firmen und Produktnamen können Marken der jeweiligen Eigentümer sein.