



# **Berechtigungen**

## **SaaS Backup for Microsoft 365**

NetApp

June 20, 2025

This PDF was generated from [https://docs.netapp.com/de-de/saasbackupO365/task\\_adding\\_permissions\\_to\\_service\\_accounts.html](https://docs.netapp.com/de-de/saasbackupO365/task_adding_permissions_to_service_accounts.html) on June 20, 2025. Always check docs.netapp.com for the latest.

# Inhalt

- Berechtigungen ..... 1
  - Zusätzliche Servicekonten hinzufügen. .... 1
  - Synchronisieren Sie Benutzerberechtigungen mit Azure Active Directory ..... 1
  - Erteilen Sie Berechtigungen für die Aktivierung von freigegebenen Mailboxen. .... 2

# Berechtigungen

## Zusätzliche Servicekonten hinzufügen

Bei Bedarf können Sie zusätzliche Service-Konten hinzufügen, um die Backup-Performance zu verbessern. Mit Servicekonten können gleichzeitige Backups effizient durchgeführt werden.

### Schritte

1. Melden Sie sich beim Microsoft 365 Management Portal mit einem Konto mit Administratorrechten an.
2. Klicken Sie auf das Startsymbol der App und dann auf **Admin**.
3. Klicken Sie auf der linken Seite auf **Benutzer** und dann auf **Aktive Benutzer**.
4. Klicken Sie auf **Benutzer hinzufügen**, um ein neues Konto zu erstellen.
5. Füllen Sie das Formular gemäß den Anweisungen unten aus.
  - Verwenden Sie **Lassen Sie mich das Passwort erstellen**.
  - Deaktivieren Sie **Ändern Sie das Passwort für diesen Benutzer, wenn er sich zum ersten Mal anmelden**.
  - Wählen Sie die Rolle **Customized Administrator** aus.
  - Wählen Sie **Exchange Administrator** und **SharePoint Administrator** aus.
  - Wählen Sie **Benutzer ohne Produktlizenz erstellen**.
6. Wenn Exchange-Backups mit neu erstellten Servicekonten ausgeführt werden sollen, weisen Sie diesen neu erstellten Servicekonten die Exchange-Berechtigungen zu. "[Konfigurieren von Impersonationen](#)"



SaaS Backup weist auf OneDrive und SharePoint Sites automatisch die Berechtigungen zu, müssen sie also nicht zugewiesen werden.




Sie können Multi-Faktor-Autorisierung (MFA) für dieses Konto aktivieren.

## Synchronisieren Sie Benutzerberechtigungen mit Azure Active Directory

Sie können Ihre Benutzerberechtigungen manuell mit Azure Active Directory aus SaaS Backup für Microsoft 365 synchronisieren.

### Schritte

1. Klicken Sie Auf  Im linken Navigationsbereich.
2. Klicken Sie auf den Link Microsoft 365.



3. Klicken Sie Auf **Berechtigungen Neu Entdecken**.




Wenn Berechtigungen für einen Dienst erkannt werden, wird der Dienst mit der Option aktiv angezeigt.

## Erteilen Sie Berechtigungen für die Aktivierung von freigegebenen Mailboxen

Sie können Berechtigungen zum Aktivieren von freigegebenen Mailboxen innerhalb von NetApp SaaS Backup für Microsoft 365 erteilen.

### Schritte


1. Klicken Sie Auf  **SERVICES** Im linken Navigationsbereich.
2. Klicken Sie auf den Link Microsoft 365.



3. Klicken Sie Auf **Zustimmung Erteilen**.



Sie werden zur Authentifizierung auf die Azure-Autorisierungsseite umgeleitet.

4. Wählen Sie Ihr Mandantenkonto aus.
5. **Die Berechtigungen akzeptieren.** Ihre freigegebenen Postfächer werden während des nächsten geplanten **Auto Sync** erkannt oder Sie können eine **Sync Now** durchführen. Wenn Sie **Jetzt synchronisieren**, dauert es ein paar Minuten, bis Ihre gemeinsamen Mailboxen entdeckt werden.
6. Um auf freigegebene Postfächer nach einem **Auto Sync** oder einem **Sync Now** zuzugreifen, gehen Sie wie folgt vor:
  - a. Klicken Sie Auf  **SERVICES** Im linken Navigationsbereich.
  - b. Klicken Sie Auf **Microsoft Exchange Online**.
  - c. Klicken Sie auf die Anzahl ungesicherter Mailboxen.
  - d. Klicken Sie auf die Registerkarte **Shared**.

## Copyright-Informationen

Copyright © 2025 NetApp. Alle Rechte vorbehalten. Gedruckt in den USA. Dieses urheberrechtlich geschützte Dokument darf ohne die vorherige schriftliche Genehmigung des Urheberrechtsinhabers in keiner Form und durch keine Mittel – weder grafische noch elektronische oder mechanische, einschließlich Fotokopieren, Aufnehmen oder Speichern in einem elektronischen Abrufsystem – auch nicht in Teilen, vervielfältigt werden.

Software, die von urheberrechtlich geschütztem NetApp Material abgeleitet wird, unterliegt der folgenden Lizenz und dem folgenden Haftungsausschluss:

DIE VORLIEGENDE SOFTWARE WIRD IN DER VORLIEGENDEN FORM VON NETAPP ZUR VERFÜGUNG GESTELLT, D. H. OHNE JEGLICHE EXPLIZITE ODER IMPLIZITE GEWÄHRLEISTUNG, EINSCHLIESSLICH, JEDOCH NICHT BESCHRÄNKT AUF DIE STILLSCHWEIGENDE GEWÄHRLEISTUNG DER MARKTGÄNGIGKEIT UND EIGNUNG FÜR EINEN BESTIMMTEN ZWECK, DIE HIERMIT AUSGESCHLOSSEN WERDEN. NETAPP ÜBERNIMMT KEINERLEI HAFTUNG FÜR DIREKTE, INDIREKTE, ZUFÄLLIGE, BESONDERE, BEISPIELHAFT SCHÄDEN ODER FOLGESCHÄDEN (EINSCHLIESSLICH, JEDOCH NICHT BESCHRÄNKT AUF DIE BESCHAFFUNG VON ERSATZWAREN ODER -DIENSTLEISTUNGEN, NUTZUNGS-, DATEN- ODER GEWINNVERLUSTE ODER UNTERBRECHUNG DES GESCHÄFTSBETRIEBS), UNABHÄNGIG DAVON, WIE SIE VERURSACHT WURDEN UND AUF WELCHER HAFTUNGSTHEORIE SIE BERUHEN, OB AUS VERTRAGLICH FESTGELEGTER HAFTUNG, VERSCHULDENSUNABHÄNGIGER HAFTUNG ODER DELIKTSHAFTUNG (EINSCHLIESSLICH FAHRLÄSSIGKEIT ODER AUF ANDEREM WEGE), DIE IN IRGEND EINER WEISE AUS DER NUTZUNG DIESER SOFTWARE RESULTIEREN, SELBST WENN AUF DIE MÖGLICHKEIT DERARTIGER SCHÄDEN HINGEWIESEN WURDE.

NetApp behält sich das Recht vor, die hierin beschriebenen Produkte jederzeit und ohne Vorankündigung zu ändern. NetApp übernimmt keine Verantwortung oder Haftung, die sich aus der Verwendung der hier beschriebenen Produkte ergibt, es sei denn, NetApp hat dem ausdrücklich in schriftlicher Form zugestimmt. Die Verwendung oder der Erwerb dieses Produkts stellt keine Lizenzierung im Rahmen eines Patentrechts, Markenrechts oder eines anderen Rechts an geistigem Eigentum von NetApp dar.

Das in diesem Dokument beschriebene Produkt kann durch ein oder mehrere US-amerikanische Patente, ausländische Patente oder anhängige Patentanmeldungen geschützt sein.

ERLÄUTERUNG ZU „RESTRICTED RIGHTS“: Nutzung, Vervielfältigung oder Offenlegung durch die US-Regierung unterliegt den Einschränkungen gemäß Unterabschnitt (b)(3) der Klausel „Rights in Technical Data – Noncommercial Items“ in DFARS 252.227-7013 (Februar 2014) und FAR 52.227-19 (Dezember 2007).

Die hierin enthaltenen Daten beziehen sich auf ein kommerzielles Produkt und/oder einen kommerziellen Service (wie in FAR 2.101 definiert) und sind Eigentum von NetApp, Inc. Alle technischen Daten und die Computersoftware von NetApp, die unter diesem Vertrag bereitgestellt werden, sind gewerblicher Natur und wurden ausschließlich unter Verwendung privater Mittel entwickelt. Die US-Regierung besitzt eine nicht ausschließliche, nicht übertragbare, nicht unterlizenzierbare, weltweite, limitierte unwiderrufliche Lizenz zur Nutzung der Daten nur in Verbindung mit und zur Unterstützung des Vertrags der US-Regierung, unter dem die Daten bereitgestellt wurden. Sofern in den vorliegenden Bedingungen nicht anders angegeben, dürfen die Daten ohne vorherige schriftliche Genehmigung von NetApp, Inc. nicht verwendet, offengelegt, vervielfältigt, geändert, aufgeführt oder angezeigt werden. Die Lizenzrechte der US-Regierung für das US-Verteidigungsministerium sind auf die in DFARS-Klausel 252.227-7015(b) (Februar 2014) genannten Rechte beschränkt.

## Markeninformationen

NETAPP, das NETAPP Logo und die unter <http://www.netapp.com/TM> aufgeführten Marken sind Marken von NetApp, Inc. Andere Firmen und Produktnamen können Marken der jeweiligen Eigentümer sein.