



Regeln

SaaS Backup for Microsoft 365

NetApp
December 20, 2023

Inhalt

- Regeln 1
- Neue Regeln erstellen 1
- Vorhandene Regeln anwenden 2
- Regeln löschen 2

Regeln

Neue Regeln erstellen

Anhand von Regeln können Sie Benutzer automatisch auf eine vorausgewählte Backup-Tier basierend auf vordefinierten Kriterien verschieben.

Sie können Regeln für Microsoft Exchange Online, OneDrive for Business, SharePoint Online und Microsoft Office 365 Gruppen erstellen.

Sie müssen einen benutzerdefinierten Filter auf Ihre Daten anwenden, bevor Sie eine Regel erstellen können. Angewendete Filter werden unterhalb des Symbols **Filter** angezeigt. NetApp SaaS Backup für Microsoft 365 Standardfilter werden grau angezeigt. Benutzerdefinierte Filter werden hellblau

angezeigt. **Status: Unprotected** **Country: IN x**

[Erstellen Sie einen benutzerdefinierten Filter](#)

Sie können mehrere Regeln erstellen. Die Regeln werden in der Reihenfolge angewendet, in der sie in der Liste **Regeln verwalten** angezeigt werden.

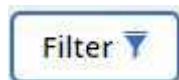
Schritte

1. Klicken Sie im Dashboard auf die oben genannte Zahl **UNGESCHÜTZT** in der Box des Dienstes, für den Sie Regeln erstellen möchten.



Wenn kein benutzerdefinierter Filter angewendet wird,  Wird nicht angezeigt.

2. Klicken Sie Auf **Filter**.



3. Klicken Sie auf das Dropdown-Menü **Auswählen** und wählen Sie Ihren Filter aus. Ein Suchfeld wird angezeigt.
4. Geben Sie Ihre Suchkriterien ein.
5. Klicken Sie Auf **Filter Anwenden**.
6. Klicken Sie Auf **Regel Erstellen**.
7. Geben Sie einen Namen für die Regel ein.
8. Wählen Sie für **Zielgruppe** die Ebene aus, in die Benutzer verschoben werden sollen, die die Kriterien der Regel erfüllen.
9. Wählen Sie **auf vorhandene Elemente anwenden** aus, wenn die Regel sofort auf alle ungeschützten Elemente angewendet werden soll. Wenn diese Option nicht ausgewählt ist, wird die Regel bei der nächsten Entdeckung neuer Elemente auf neu entdeckte Elemente und ungeschützte Elemente

angewendet.

10.



Wenn Sie mehrere Regeln haben, können Sie auf das klicken Um eine Regel in der Liste nach oben oder unten zu verschieben. Die Regeln werden in der Reihenfolge angewendet, in der sie in der Liste angezeigt werden.

Vorhandene Regeln anwenden

Anhand von Regeln können Sie Benutzer automatisch auf eine vorausgewählte Backup-Tier basierend auf vordefinierten Kriterien verschieben.

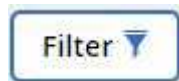
Sie können vorhandene Regeln auf ungeschützte Elemente anwenden, die Reihenfolge ändern, in der Regeln angewendet werden, und Regeln löschen.

Schritte

1. Klicken Sie im Dashboard auf die oben genannte Zahl **UNGESCHÜTZT** in der Box des Dienstes, für den Sie Regeln erstellen möchten.



2. Klicken Sie Auf **Filter**.



3. Klicken Sie Auf **Regeln**. Die vorhandenen Regeln werden angezeigt.
4. Klicken Sie auf **Jetzt anwenden**, um die Regel auf vorhandene ungeschützte Elemente anzuwenden.

Regeln löschen

Wenn Sie keine bestehende Regel mehr benötigen, können Sie sie löschen. Wenn Sie außerdem eine Sicherheitsgruppe löschen müssen, die in einer Regel verwendet wird, müssen Sie die Regel mit der Sicherheitsgruppe löschen, bevor die Sicherheitsgruppe entfernt werden kann.


Schritte

1. Klicken Sie im Dashboard auf die oben genannte Zahl **UNGESCHÜTZT** in der Box des Dienstes, für den Sie Regeln erstellen möchten.



2. Klicken Sie Auf **Filter**.



3. Klicken Sie Auf **Regeln**. Die vorhandenen Regeln werden angezeigt.
4. Klicken Sie Auf  Um die Regel zu löschen. Der Status der Elemente, auf die die Regel bereits angewendet wurde, wird beim Löschen der Regel nicht geändert.

Copyright-Informationen

Copyright © 2023 NetApp. Alle Rechte vorbehalten. Gedruckt in den USA. Dieses urheberrechtlich geschützte Dokument darf ohne die vorherige schriftliche Genehmigung des Urheberrechtinhabers in keiner Form und durch keine Mittel – weder grafische noch elektronische oder mechanische, einschließlich Fotokopieren, Aufnehmen oder Speichern in einem elektronischen Abrufsystem – auch nicht in Teilen, vervielfältigt werden.

Software, die von urheberrechtlich geschütztem NetApp Material abgeleitet wird, unterliegt der folgenden Lizenz und dem folgenden Haftungsausschluss:

DIE VORLIEGENDE SOFTWARE WIRD IN DER VORLIEGENDEN FORM VON NETAPP ZUR VERFÜGUNG GESTELLT, D. H. OHNE JEGLICHE EXPLIZITE ODER IMPLIZITE GEWÄHRLEISTUNG, EINSCHLIESSLICH, JEDOCH NICHT BESCHRÄNKT AUF DIE STILLSCHWEIGENDE GEWÄHRLEISTUNG DER MARKTGÄNGIGKEIT UND EIGNUNG FÜR EINEN BESTIMMTEN ZWECK, DIE HIERMIT AUSGESCHLOSSEN WERDEN. NETAPP ÜBERNIMMT KEINERLEI HAFTUNG FÜR DIREKTE, INDIREKTE, ZUFÄLLIGE, BESONDERE, BEISPIELHAFT SCHÄDEN ODER FOLGESCHÄDEN (EINSCHLIESSLICH, JEDOCH NICHT BESCHRÄNKT AUF DIE BESCHAFFUNG VON ERSATZWAREN ODER -DIENSTLEISTUNGEN, NUTZUNGS-, DATEN- ODER GEWINNVERLUSTE ODER UNTERBRECHUNG DES GESCHÄFTSBETRIEBS), UNABHÄNGIG DAVON, WIE SIE VERURSACHT WURDEN UND AUF WELCHER HAFTUNGSTHEORIE SIE BERUHEN, OB AUS VERTRAGLICH FESTGELEGTER HAFTUNG, VERSCHULDENSUNABHÄNGIGER HAFTUNG ODER DELIKTSHAFTUNG (EINSCHLIESSLICH FAHRLÄSSIGKEIT ODER AUF ANDEREM WEGE), DIE IN IRGEND EINER WEISE AUS DER NUTZUNG DIESER SOFTWARE RESULTIEREN, SELBST WENN AUF DIE MÖGLICHKEIT DERARTIGER SCHÄDEN HINGEWIESEN WURDE.

NetApp behält sich das Recht vor, die hierin beschriebenen Produkte jederzeit und ohne Vorankündigung zu ändern. NetApp übernimmt keine Verantwortung oder Haftung, die sich aus der Verwendung der hier beschriebenen Produkte ergibt, es sei denn, NetApp hat dem ausdrücklich in schriftlicher Form zugestimmt. Die Verwendung oder der Erwerb dieses Produkts stellt keine Lizenzierung im Rahmen eines Patentrechts, Markenrechts oder eines anderen Rechts an geistigem Eigentum von NetApp dar.

Das in diesem Dokument beschriebene Produkt kann durch ein oder mehrere US-amerikanische Patente, ausländische Patente oder anhängige Patentanmeldungen geschützt sein.

ERLÄUTERUNG ZU „RESTRICTED RIGHTS“: Nutzung, Vervielfältigung oder Offenlegung durch die US-Regierung unterliegt den Einschränkungen gemäß Unterabschnitt (b)(3) der Klausel „Rights in Technical Data – Noncommercial Items“ in DFARS 252.227-7013 (Februar 2014) und FAR 52.227-19 (Dezember 2007).

Die hierin enthaltenen Daten beziehen sich auf ein kommerzielles Produkt und/oder einen kommerziellen Service (wie in FAR 2.101 definiert) und sind Eigentum von NetApp, Inc. Alle technischen Daten und die Computersoftware von NetApp, die unter diesem Vertrag bereitgestellt werden, sind gewerblicher Natur und wurden ausschließlich unter Verwendung privater Mittel entwickelt. Die US-Regierung besitzt eine nicht ausschließliche, nicht übertragbare, nicht unterlizenzierbare, weltweite, limitierte unwiderrufliche Lizenz zur Nutzung der Daten nur in Verbindung mit und zur Unterstützung des Vertrags der US-Regierung, unter dem die Daten bereitgestellt wurden. Sofern in den vorliegenden Bedingungen nicht anders angegeben, dürfen die Daten ohne vorherige schriftliche Genehmigung von NetApp, Inc. nicht verwendet, offengelegt, vervielfältigt, geändert, aufgeführt oder angezeigt werden. Die Lizenzrechte der US-Regierung für das US-Verteidigungsministerium sind auf die in DFARS-Klausel 252.227-7015(b) (Februar 2014) genannten Rechte beschränkt.

Markeninformationen

NETAPP, das NETAPP Logo und die unter <http://www.netapp.com/TM> aufgeführten Marken sind Marken von NetApp, Inc. Andere Firmen und Produktnamen können Marken der jeweiligen Eigentümer sein.