



# Topología de red

## Enterprise applications

NetApp  
January 16, 2025

# Tabla de contenidos

- Topología de red ..... 1
  - Acceso uniforme ..... 1
  - Acceso no uniforme ..... 5

# Topología de red

## Acceso uniforme

La conexión de red de acceso uniforme significa que los hosts pueden acceder a las rutas en ambos sitios (o dominios de fallo dentro del mismo sitio).

Una característica importante de SM-AS es la capacidad de configurar los sistemas de almacenamiento para conocer dónde se encuentran los hosts. Cuando asigna las LUN a un host determinado, puede indicar si son proximales o no a un sistema de almacenamiento determinado.

## Ajustes de proximidad

La proximidad se refiere a una configuración por clúster que indica que un ID de iniciador de iSCSI o WWN de host particular pertenece a un host local. Es un segundo paso opcional para configurar el acceso a LUN.

El primer paso es la configuración habitual del igroup. Cada LUN debe asignarse a un igroup que contiene los ID WWN/iSCSI de los hosts que necesitan acceder a ese LUN. Este controla el host que tiene *access* a una LUN.

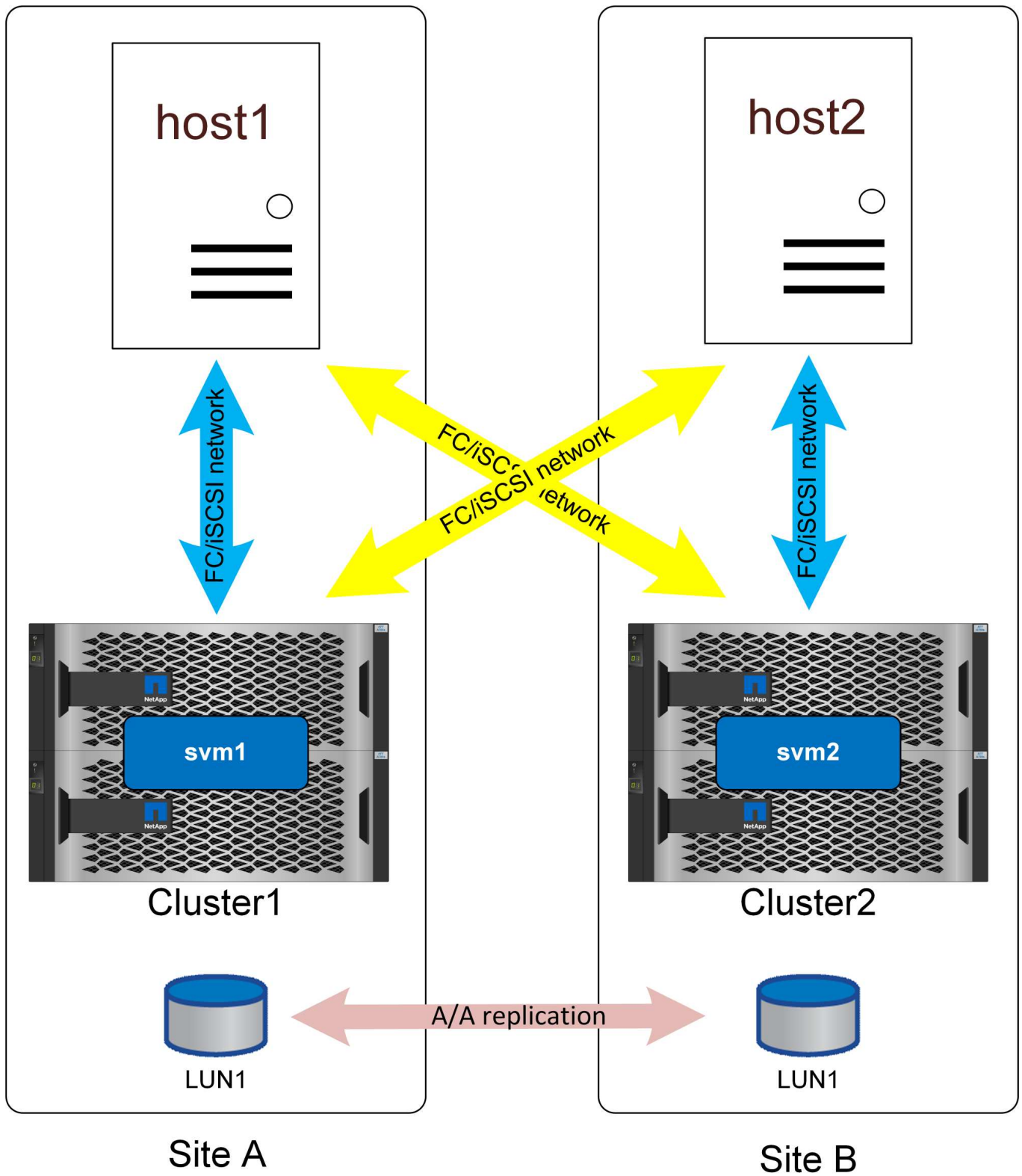
El segundo paso opcional es configurar la proximidad del host. Esto no controla el acceso, controla *priority*.

Por ejemplo, se puede configurar un host del sitio A para acceder a una LUN protegida por sincronización activa de SnapMirror y, como la SAN se extiende a través de los sitios, las rutas están disponibles para ese LUN usando el almacenamiento en el sitio A o el almacenamiento del sitio B.

Sin configuración de proximidad, ese host usará ambos sistemas de almacenamiento por igual porque ambos sistemas de almacenamiento anunciarán rutas activas/optimizadas. Si la latencia SAN o el ancho de banda entre los sitios es limitada, es posible que no sea deseable y puede que desee asegurarse de que durante el funcionamiento normal cada host utilice preferentemente rutas hacia el sistema de almacenamiento local. Esto se configura añadiendo el ID de WWN/iSCSI de host al clúster local como un host proximal. Esto se puede hacer en la CLI o en SystemManager.

## AFF

Con un sistema AFF, las rutas aparecerían como se muestra a continuación cuando se configura la proximidad del host.



Active/Optimized Path

Active Path

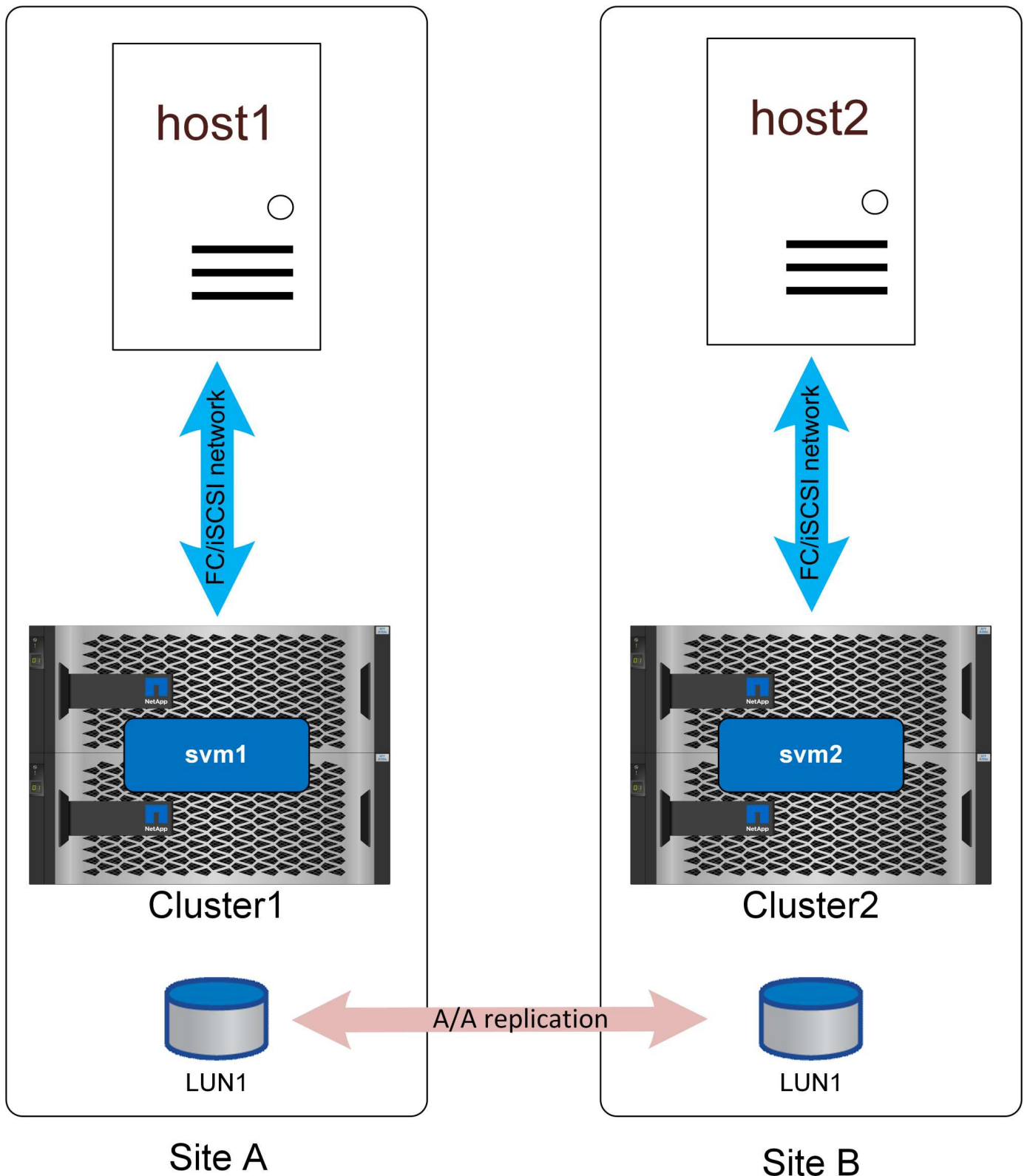
En funcionamiento normal, todas las I/O son locales. Las lecturas y escrituras se sirven desde la cabina de almacenamiento local. Por supuesto, el controlador local también deberá replicar el I/O de escritura en el sistema remoto antes de reconocerlo, pero todas las I/O de lectura se prestarán de servicio local y no incurrirán en latencia adicional atravesando el enlace SAN entre los sitios.

La única vez que se utilizarán las rutas no optimizadas es cuando se pierden todas las rutas activas/optimizadas. Por ejemplo, si se perdiera alimentación toda la cabina en el sitio A, los hosts del sitio A seguirían teniendo acceso a las rutas a la cabina en el sitio B y, por lo tanto, permanecerían operativos, aunque experimentarían una mayor latencia.

Existen rutas redundantes a través del clúster local que no se muestran en estos diagramas para simplificar el proceso. Los sistemas de almacenamiento de ONTAP son por sí mismos de alta disponibilidad, por lo que un fallo de una controladora no debe dar lugar a un fallo del sitio. Simplemente debe dar lugar a un cambio en el que se utilizan las rutas locales en el sitio afectado.

## **ASA**

Los sistemas NetApp ASA ofrecen accesos múltiples activo-activo en todas las rutas de un clúster. Esto también se aplica a las configuraciones SM-AS.



## Active/Optimized Path

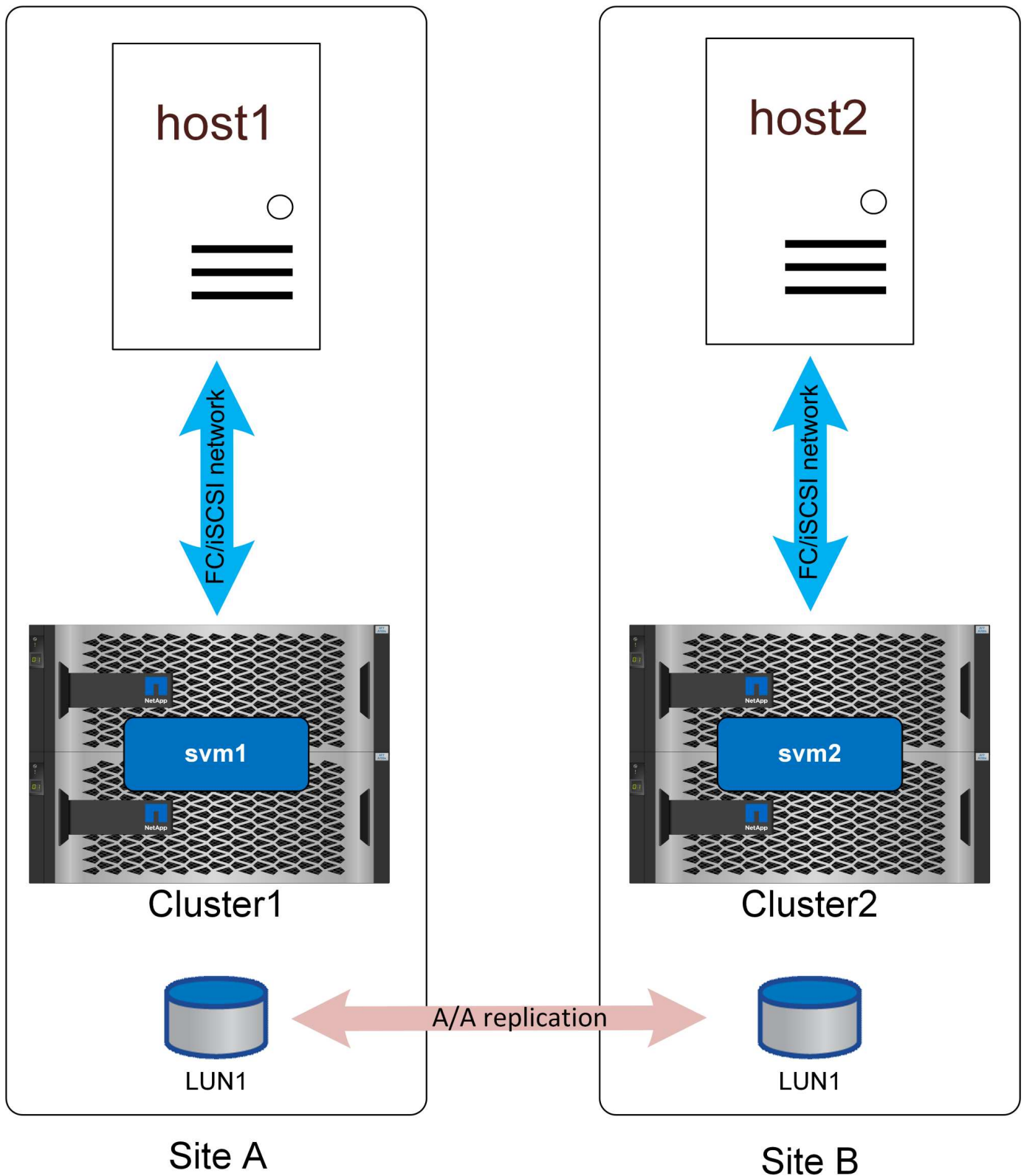
Una configuración de ASA con acceso no uniforme funcionaría en gran medida igual que con AFF. Con un acceso uniforme, IO estaría cruzando la WAN. Esto puede o no ser deseable.

Si los dos sitios estuvieran separados por 100 metros con conectividad de fibra, no debería haber una latencia adicional detectable que cruce la WAN, pero si los sitios estuvieran separados por una distancia larga, el rendimiento de lectura se vería afectado en ambos sitios. Por el contrario, con AFF, dichas rutas de cruce de WAN solo se utilizarían si no hubiera rutas locales disponibles y mejoraría el rendimiento diario, ya que todas las I/O serían locales. ASA con red de acceso no uniforme sería una opción para obtener las ventajas en coste y funciones de ASA sin incurrir en una penalización del acceso a la latencia de varios sitios.

ASA con SM en una configuración de baja latencia ofrece dos ventajas interesantes. En primer lugar, esencialmente \* duplica \* el rendimiento para cualquier host individual porque IO puede ser atendido por el doble de controladores usando el doble de rutas. En segundo lugar, en un entorno de sitio único ofrece una disponibilidad extrema debido a que se puede perder un sistema de almacenamiento completo sin interrumpir el acceso al host.

## **Acceso no uniforme**

La red de acceso no uniforme significa que cada host solo tiene acceso a los puertos del sistema de almacenamiento local. La SAN no se extiende entre sitios (o dominios de fallos dentro del mismo sitio).



## Active/Optimized Path

La principal ventaja de este método es la simplicidad en entornos SAN, eliminando la necesidad de extender una SAN por la red. Algunos clientes no tienen una conectividad de baja latencia suficiente entre los sitios o



no disponen de la infraestructura para túnel el tráfico de SAN FC a través de una red intersitio.

La desventaja del acceso no uniforme es que ciertos escenarios de fallo, incluida la pérdida del enlace de replicación, provocarán que algunos hosts pierdan el acceso al almacenamiento. Las aplicaciones que se ejecutan como instancias únicas, como una base de datos sin cluster que inherentemente solo se ejecuta en un único host en cualquier montaje dado, fallarían si se perdiera la conectividad del almacenamiento local. Los datos seguirían estando protegidos, pero el servidor de la base de datos ya no tendría acceso. Deberá reiniciarse en un sitio remoto, preferiblemente mediante un proceso automatizado. Por ejemplo, VMware HA puede detectar una situación de todas las rutas inactivas en un servidor y reiniciar una máquina virtual en otro servidor donde haya rutas disponibles.

Por el contrario, una aplicación en cluster como Oracle RAC puede ofrecer un servicio que esté disponible al mismo tiempo en dos sitios diferentes. Perder un sitio no significa la pérdida del servicio de la aplicación en su conjunto. Las instancias siguen estando disponibles y en ejecución en el sitio superviviente.

En muchos casos, sería inaceptable que la sobrecarga de latencia adicional derivada de una aplicación que accede al almacenamiento a través de un enlace entre sitio y sitio. Esto significa que la disponibilidad mejorada de una red uniforme es mínima, ya que la pérdida de almacenamiento en un sitio llevaría a la necesidad de apagar los servicios en ese sitio que ha fallado de todos modos.

Existen rutas redundantes a través del clúster local que no se muestran en estos diagramas para simplificar el proceso. Los sistemas de almacenamiento de ONTAP son por sí mismos de alta disponibilidad, por lo que un fallo de una controladora no debe dar lugar a un fallo del sitio. Simplemente debe dar lugar a un cambio en el que se utilizan las rutas locales en el sitio afectado.

## Información de copyright

Copyright © 2025 NetApp, Inc. Todos los derechos reservados. Imprimido en EE. UU. No se puede reproducir este documento protegido por copyright ni parte del mismo de ninguna forma ni por ningún medio (gráfico, electrónico o mecánico, incluidas fotocopias, grabaciones o almacenamiento en un sistema de recuperación electrónico) sin la autorización previa y por escrito del propietario del copyright.

El software derivado del material de NetApp con copyright está sujeto a la siguiente licencia y exención de responsabilidad:

ESTE SOFTWARE LO PROPORCIONA NETAPP «TAL CUAL» Y SIN NINGUNA GARANTÍA EXPRESA O IMPLÍCITA, INCLUYENDO, SIN LIMITAR, LAS GARANTÍAS IMPLÍCITAS DE COMERCIALIZACIÓN O IDONEIDAD PARA UN FIN CONCRETO, CUYA RESPONSABILIDAD QUEDA EXIMIDA POR EL PRESENTE DOCUMENTO. EN NINGÚN CASO NETAPP SERÁ RESPONSABLE DE NINGÚN DAÑO DIRECTO, INDIRECTO, ESPECIAL, EJEMPLAR O RESULTANTE (INCLUYENDO, ENTRE OTROS, LA OBTENCIÓN DE BIENES O SERVICIOS SUSTITUTIVOS, PÉRDIDA DE USO, DE DATOS O DE BENEFICIOS, O INTERRUPTIÓN DE LA ACTIVIDAD EMPRESARIAL) CUALQUIERA SEA EL MODO EN EL QUE SE PRODUJERON Y LA TEORÍA DE RESPONSABILIDAD QUE SE APLIQUE, YA SEA EN CONTRATO, RESPONSABILIDAD OBJETIVA O AGRAVIO (INCLUIDA LA NEGLIGENCIA U OTRO TIPO), QUE SURJAN DE ALGÚN MODO DEL USO DE ESTE SOFTWARE, INCLUSO SI HUBIEREN SIDO ADVERTIDOS DE LA POSIBILIDAD DE TALES DAÑOS.

NetApp se reserva el derecho de modificar cualquiera de los productos aquí descritos en cualquier momento y sin aviso previo. NetApp no asume ningún tipo de responsabilidad que surja del uso de los productos aquí descritos, excepto aquello expresamente acordado por escrito por parte de NetApp. El uso o adquisición de este producto no lleva implícita ninguna licencia con derechos de patente, de marcas comerciales o cualquier otro derecho de propiedad intelectual de NetApp.

Es posible que el producto que se describe en este manual esté protegido por una o más patentes de EE. UU., patentes extranjeras o solicitudes pendientes.

LEYENDA DE DERECHOS LIMITADOS: el uso, la copia o la divulgación por parte del gobierno están sujetos a las restricciones establecidas en el subpárrafo (b)(3) de los derechos de datos técnicos y productos no comerciales de DFARS 252.227-7013 (FEB de 2014) y FAR 52.227-19 (DIC de 2007).

Los datos aquí contenidos pertenecen a un producto comercial o servicio comercial (como se define en FAR 2.101) y son propiedad de NetApp, Inc. Todos los datos técnicos y el software informático de NetApp que se proporcionan en este Acuerdo tienen una naturaleza comercial y se han desarrollado exclusivamente con fondos privados. El Gobierno de EE. UU. tiene una licencia limitada, irrevocable, no exclusiva, no transferible, no sublicenciable y de alcance mundial para utilizar los Datos en relación con el contrato del Gobierno de los Estados Unidos bajo el cual se proporcionaron los Datos. Excepto que aquí se disponga lo contrario, los Datos no se pueden utilizar, desvelar, reproducir, modificar, interpretar o mostrar sin la previa aprobación por escrito de NetApp, Inc. Los derechos de licencia del Gobierno de los Estados Unidos de América y su Departamento de Defensa se limitan a los derechos identificados en la cláusula 252.227-7015(b) de la sección DFARS (FEB de 2014).

## Información de la marca comercial

NETAPP, el logotipo de NETAPP y las marcas que constan en <http://www.netapp.com/TM> son marcas comerciales de NetApp, Inc. El resto de nombres de empresa y de producto pueden ser marcas comerciales de sus respectivos propietarios.