



Acceso de cuenta basado en roles

SaaS Backup for Microsoft 365

NetApp
December 20, 2023

Tabla de contenidos

- Acceso de cuenta basado en roles 1
 - Asigne funciones administrativas a las cuentas de usuario..... 1
 - Actualice las funciones administrativas asignadas a las cuentas de usuario 1
 - Eliminar todas las funciones administrativas de una cuenta de usuario 2

Acceso de cuenta basado en roles



Asigne funciones administrativas a las cuentas de usuario

Puede asignar funciones administrativas a cuentas de usuario para otorgar privilegios administrativos a usuarios seleccionados para uno o más servicios.

Es posible asignar los siguientes roles a los usuarios:

- Inquilino global: Otorga privilegios de administración a todos los servicios, objetivo de almacenamiento y actualizaciones de licencias (renovación/actualización).
- Administrador de Exchange: Sólo concede privilegios administrativos a Microsoft Exchange Online. No se pueden ver ni modificar otros servicios.
- OneDrive Administrator: Otorga privilegios administrativos solo a Microsoft OneDrive para la Empresa. No se pueden ver ni modificar otros servicios.
- Administrador de SharePoint: Sólo concede privilegios administrativos a Microsoft SharePoint Online. No se pueden ver ni modificar otros servicios.


Pasos

1. Haga clic en el icono de configuración  Junto a su ID de usuario en la parte superior izquierda de la pantalla.
2. Haga clic en **CONFIGURACIÓN de LA CUENTA**.
3. Haga clic en **ADMINISTRACIÓN DE ROLES**.
4. Haga clic en la .
5. Introduzca la dirección de correo electrónico del usuario que desea añadir.
6. Haga clic en el menú desplegable para seleccionar el rol. Es posible asignar uno o varios roles a un usuario.
7. Haga clic en **Confirmar**.

Actualice las funciones administrativas asignadas a las cuentas de usuario

Si se realiza una actualización a las funciones administrativas de un usuario, éste se cerrará automáticamente la sesión de SaaS Backup para Microsoft 365. Cuando el usuario vuelve a iniciar sesión, las actualizaciones de las funciones administrativas se reflejan en la cuenta del usuario.

Pasos


1. Haga clic en el icono de configuración  Junto a su ID de usuario en la parte superior izquierda de la pantalla.
2. Haga clic en **CONFIGURACIÓN de LA CUENTA**.
3. Haga clic en **ADMINISTRACIÓN DE ROLES**.

4. Haga clic en **Actualizar usuario** junto al nombre de usuario que desea actualizar.
5. Haga clic en el menú desplegable para seleccionar el rol. Es posible asignar uno o varios roles a un usuario.
6. Haga clic en **Confirmar**.

Eliminar todas las funciones administrativas de una cuenta de usuario

Si todas las funciones administrativas se eliminan de una cuenta de usuario, el usuario se cerrará automáticamente la sesión de SaaS Backup para Microsoft 365.

Pasos

1. Haga clic en el icono de configuración  Junto a su ID de usuario en la parte superior izquierda de la pantalla.
2. Haga clic en **CONFIGURACIÓN de LA CUENTA**.
3. Haga clic en **ADMINISTRACIÓN DE ROLES**.
4. Haga clic en **Eliminar usuario** junto al nombre de usuario que desea eliminar.
5. Haga clic en **Sí**.

Información de copyright

Copyright © 2023 NetApp, Inc. Todos los derechos reservados. Imprimido en EE. UU. No se puede reproducir este documento protegido por copyright ni parte del mismo de ninguna forma ni por ningún medio (gráfico, electrónico o mecánico, incluidas fotocopias, grabaciones o almacenamiento en un sistema de recuperación electrónico) sin la autorización previa y por escrito del propietario del copyright.

El software derivado del material de NetApp con copyright está sujeto a la siguiente licencia y exención de responsabilidad:

ESTE SOFTWARE LO PROPORCIONA NETAPP «TAL CUAL» Y SIN NINGUNA GARANTÍA EXPRESA O IMPLÍCITA, INCLUYENDO, SIN LIMITAR, LAS GARANTÍAS IMPLÍCITAS DE COMERCIALIZACIÓN O IDONEIDAD PARA UN FIN CONCRETO, CUYA RESPONSABILIDAD QUEDA EXIMIDA POR EL PRESENTE DOCUMENTO. EN NINGÚN CASO NETAPP SERÁ RESPONSABLE DE NINGÚN DAÑO DIRECTO, INDIRECTO, ESPECIAL, EJEMPLAR O RESULTANTE (INCLUYENDO, ENTRE OTROS, LA OBTENCIÓN DE BIENES O SERVICIOS SUSTITUTIVOS, PÉRDIDA DE USO, DE DATOS O DE BENEFICIOS, O INTERRUPCIÓN DE LA ACTIVIDAD EMPRESARIAL) CUALQUIERA SEA EL MODO EN EL QUE SE PRODUJERON Y LA TEORÍA DE RESPONSABILIDAD QUE SE APLIQUE, YA SEA EN CONTRATO, RESPONSABILIDAD OBJETIVA O AGRAVIO (INCLUIDA LA NEGLIGENCIA U OTRO TIPO), QUE SURJAN DE ALGÚN MODO DEL USO DE ESTE SOFTWARE, INCLUSO SI HUBIEREN SIDO ADVERTIDOS DE LA POSIBILIDAD DE TALES DAÑOS.

NetApp se reserva el derecho de modificar cualquiera de los productos aquí descritos en cualquier momento y sin aviso previo. NetApp no asume ningún tipo de responsabilidad que surja del uso de los productos aquí descritos, excepto aquello expresamente acordado por escrito por parte de NetApp. El uso o adquisición de este producto no lleva implícita ninguna licencia con derechos de patente, de marcas comerciales o cualquier otro derecho de propiedad intelectual de NetApp.

Es posible que el producto que se describe en este manual esté protegido por una o más patentes de EE. UU., patentes extranjeras o solicitudes pendientes.

LEYENDA DE DERECHOS LIMITADOS: el uso, la copia o la divulgación por parte del gobierno están sujetos a las restricciones establecidas en el subpárrafo (b)(3) de los derechos de datos técnicos y productos no comerciales de DFARS 252.227-7013 (FEB de 2014) y FAR 52.227-19 (DIC de 2007).

Los datos aquí contenidos pertenecen a un producto comercial o servicio comercial (como se define en FAR 2.101) y son propiedad de NetApp, Inc. Todos los datos técnicos y el software informático de NetApp que se proporcionan en este Acuerdo tienen una naturaleza comercial y se han desarrollado exclusivamente con fondos privados. El Gobierno de EE. UU. tiene una licencia limitada, irrevocable, no exclusiva, no transferible, no sublicenciable y de alcance mundial para utilizar los Datos en relación con el contrato del Gobierno de los Estados Unidos bajo el cual se proporcionaron los Datos. Excepto que aquí se disponga lo contrario, los Datos no se pueden utilizar, desvelar, reproducir, modificar, interpretar o mostrar sin la previa aprobación por escrito de NetApp, Inc. Los derechos de licencia del Gobierno de los Estados Unidos de América y su Departamento de Defensa se limitan a los derechos identificados en la cláusula 252.227-7015(b) de la sección DFARS (FEB de 2014).

Información de la marca comercial

NETAPP, el logotipo de NETAPP y las marcas que constan en <http://www.netapp.com/TM> son marcas comerciales de NetApp, Inc. El resto de nombres de empresa y de producto pueden ser marcas comerciales de sus respectivos propietarios.