



## **Bases de datos**

### **SaaS Backup for Microsoft 365**

NetApp

December 20, 2023

# Tabla de contenidos

- Bases de datos ..... 1
  - Crear nuevas reglas ..... 1
  - Aplicar las reglas existentes ..... 2
  - Eliminar reglas ..... 2

# Bases de datos

## Crear nuevas reglas

Las reglas permiten mover automáticamente usuarios a un nivel de backup preseleccionado en función de criterios predefinidos.

Puede crear reglas para Microsoft Exchange Online, OneDrive para la Empresa, SharePoint Online y grupos de Microsoft Office 365.

Debe aplicar un filtro definido por el usuario a los datos antes de poder crear una regla. Los filtros aplicados se muestran debajo del icono **filtro**. Los filtros predeterminados de NetApp SaaS Backup para Microsoft 365 aparecen en gris. Los filtros definidos por el usuario aparecen en azul

claro. **Status: Unprotected** **Country: IN x**

### Crear un filtro definido por el usuario

Puede crear varias reglas. Las reglas se aplican en el orden en que aparecen en la lista **Administrar reglas**.

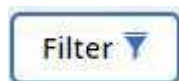
### Pasos

1. En el panel de control, haga clic en el número que aparece arriba \* UNPROTECTED\* en el cuadro del servicio para el que desea crear reglas.




Si no se aplica ningún filtro creado por el usuario, **Create Rule** no aparece.

2. Haga clic en **filtro**.



3. Haga clic en el menú desplegable **Seleccionar** y seleccione su filtro. Aparecerá un campo de búsqueda.
4. Introduzca sus criterios de búsqueda.
5. Haga clic en **aplicar filtro**.
6. Haga clic en **Crear regla**.
7. Escriba un nombre para la regla.
8. Para **Grupo de destino**, seleccione el nivel al que desea que se muevan los usuarios que cumplan los criterios de la regla.
9. Seleccione **aplicar a los elementos existentes** si desea que la regla se aplique inmediatamente a todos los elementos no protegidos. Si no está seleccionada, la regla se aplica a los elementos recién descubiertos y a los elementos no protegidos la próxima vez que se detecten nuevos elementos.
- 10.



Si tiene varias reglas, puede hacer clic en  para mover una regla hacia arriba o hacia abajo en la lista. Las reglas se aplican en el orden en que aparecen en la lista.

## Aplicar las reglas existentes

Las reglas permiten mover automáticamente usuarios a un nivel de backup preseleccionado en función de criterios predefinidos.

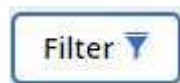
Puede aplicar reglas existentes a elementos no protegidos, cambiar el orden en el que se aplican las reglas y eliminar reglas.

### Pasos

1. En el panel de control, haga clic en el número que aparece arriba \* UNPROTECTED\* en el cuadro del servicio para el que desea crear reglas.



2. Haga clic en **filtro**.



3. Haga clic en **Reglas**. Se muestran las reglas existentes.
4. Haga clic en **aplicar ahora** para aplicar la regla a los elementos no protegidos existentes.

## Eliminar reglas

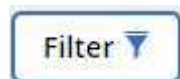
Si ya no necesita una regla existente, puede eliminarla. Además, si necesita eliminar un grupo de seguridad que se utiliza en una regla, debe eliminar la regla que utiliza el grupo de seguridad antes de poder eliminar el grupo de seguridad.

### Pasos

1. En el panel de control, haga clic en el número que aparece arriba \* UNPROTECTED\* en el cuadro del servicio para el que desea crear reglas.




2. Haga clic en **filtro**.



3. Haga clic en **Reglas**. Se muestran las reglas existentes.

4.

Haga clic en  para eliminar la regla. El estado de los elementos a los que se aplica previamente la regla no cambia cuando se elimina la regla.

## Información de copyright

Copyright © 2023 NetApp, Inc. Todos los derechos reservados. Imprimido en EE. UU. No se puede reproducir este documento protegido por copyright ni parte del mismo de ninguna forma ni por ningún medio (gráfico, electrónico o mecánico, incluidas fotocopias, grabaciones o almacenamiento en un sistema de recuperación electrónico) sin la autorización previa y por escrito del propietario del copyright.

El software derivado del material de NetApp con copyright está sujeto a la siguiente licencia y exención de responsabilidad:

ESTE SOFTWARE LO PROPORCIONA NETAPP «TAL CUAL» Y SIN NINGUNA GARANTÍA EXPRESA O IMPLÍCITA, INCLUYENDO, SIN LIMITAR, LAS GARANTÍAS IMPLÍCITAS DE COMERCIALIZACIÓN O IDONEIDAD PARA UN FIN CONCRETO, CUYA RESPONSABILIDAD QUEDA EXIMIDA POR EL PRESENTE DOCUMENTO. EN NINGÚN CASO NETAPP SERÁ RESPONSABLE DE NINGÚN DAÑO DIRECTO, INDIRECTO, ESPECIAL, EJEMPLAR O RESULTANTE (INCLUYENDO, ENTRE OTROS, LA OBTENCIÓN DE BIENES O SERVICIOS SUSTITUTIVOS, PÉRDIDA DE USO, DE DATOS O DE BENEFICIOS, O INTERRUPTIÓN DE LA ACTIVIDAD EMPRESARIAL) CUALQUIERA SEA EL MODO EN EL QUE SE PRODUJERON Y LA TEORÍA DE RESPONSABILIDAD QUE SE APLIQUE, YA SEA EN CONTRATO, RESPONSABILIDAD OBJETIVA O AGRAVIO (INCLUIDA LA NEGLIGENCIA U OTRO TIPO), QUE SURJAN DE ALGÚN MODO DEL USO DE ESTE SOFTWARE, INCLUSO SI HUBIEREN SIDO ADVERTIDOS DE LA POSIBILIDAD DE TALES DAÑOS.

NetApp se reserva el derecho de modificar cualquiera de los productos aquí descritos en cualquier momento y sin aviso previo. NetApp no asume ningún tipo de responsabilidad que surja del uso de los productos aquí descritos, excepto aquello expresamente acordado por escrito por parte de NetApp. El uso o adquisición de este producto no lleva implícita ninguna licencia con derechos de patente, de marcas comerciales o cualquier otro derecho de propiedad intelectual de NetApp.

Es posible que el producto que se describe en este manual esté protegido por una o más patentes de EE. UU., patentes extranjeras o solicitudes pendientes.

LEYENDA DE DERECHOS LIMITADOS: el uso, la copia o la divulgación por parte del gobierno están sujetos a las restricciones establecidas en el subpárrafo (b)(3) de los derechos de datos técnicos y productos no comerciales de DFARS 252.227-7013 (FEB de 2014) y FAR 52.227-19 (DIC de 2007).

Los datos aquí contenidos pertenecen a un producto comercial o servicio comercial (como se define en FAR 2.101) y son propiedad de NetApp, Inc. Todos los datos técnicos y el software informático de NetApp que se proporcionan en este Acuerdo tienen una naturaleza comercial y se han desarrollado exclusivamente con fondos privados. El Gobierno de EE. UU. tiene una licencia limitada, irrevocable, no exclusiva, no transferible, no sublicenciable y de alcance mundial para utilizar los Datos en relación con el contrato del Gobierno de los Estados Unidos bajo el cual se proporcionaron los Datos. Excepto que aquí se disponga lo contrario, los Datos no se pueden utilizar, desvelar, reproducir, modificar, interpretar o mostrar sin la previa aprobación por escrito de NetApp, Inc. Los derechos de licencia del Gobierno de los Estados Unidos de América y su Departamento de Defensa se limitan a los derechos identificados en la cláusula 252.227-7015(b) de la sección DFARS (FEB de 2014).

## Información de la marca comercial

NETAPP, el logotipo de NETAPP y las marcas que constan en <http://www.netapp.com/TM> son marcas comerciales de NetApp, Inc. El resto de nombres de empresa y de producto pueden ser marcas comerciales de sus respectivos propietarios.