



Cómo StorageGRID gestiona los datos

StorageGRID software

NetApp
February 12, 2026

This PDF was generated from <https://docs.netapp.com/es-es/storagegrid/primer/how-storagegrid-manages-data.html> on February 12, 2026. Always check docs.netapp.com for the latest.

Tabla de contenidos

- Cómo StorageGRID gestiona los datos 1
 - Qué es un objeto StorageGRID 1
 - ¿Qué son los datos de objetos? 1
 - ¿Qué son los metadatos de objetos? 1
 - ¿Cómo se protegen los datos de objetos? 2
 - Ciclo de vida de objetos en StorageGRID 3
 - Cómo StorageGRID gestiona la ingesta de objetos 4
 - Flujo de datos. 4
 - Cómo StorageGRID gestiona las copias de objetos 5
 - Protección de contenido: Replicación 5
 - Protección de contenido: Codificación de borrado 6
 - Protección de contenido: Pool de almacenamiento en cloud 6
 - Cómo StorageGRID gestiona la recuperación de objetos 7
 - Cómo StorageGRID gestiona la eliminación de objetos 8
 - Suprimir jerarquía. 8
 - Flujo de datos para eliminaciones de clientes 9
 - El flujo de datos para eliminaciones de ILM 10
 - Gestión del ciclo de vida de la información en StorageGRID 10
 - Regla de ILM de ejemplo 11
 - Cómo evalúa una política de ILM los objetos. 11
 - Ejemplo de política de ILM. 12

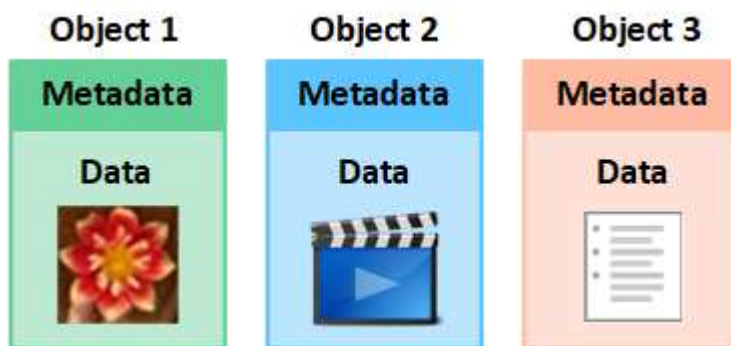
Cómo StorageGRID gestiona los datos

Qué es un objeto StorageGRID

Con el almacenamiento de objetos, la unidad de almacenamiento es un objeto, en lugar de un archivo o un bloque. A diferencia de la jerarquía de árbol de un sistema de archivos o almacenamiento basado en bloques, el almacenamiento de objetos organiza los datos en un diseño plano y sin estructura.

El almacenamiento de objetos separa la ubicación física de los datos del método utilizado para almacenar y recuperar esos datos.

Cada objeto de un sistema de almacenamiento basado en objetos tiene dos partes: Datos de objetos y metadatos de objetos.



¿Qué son los datos de objetos?

Los datos del objeto pueden ser cualquier cosa; por ejemplo, una fotografía, una película o un registro médico.

¿Qué son los metadatos de objetos?

Los metadatos de objetos son cualquier información que describa un objeto. StorageGRID utiliza metadatos de objetos para realizar un seguimiento de las ubicaciones de todos los objetos en el grid y gestionar el ciclo de vida de cada objeto a lo largo del tiempo.

Los metadatos de objetos incluyen información como la siguiente:

- Metadatos del sistema, incluido un ID único para cada objeto (UUID), el nombre del objeto, el nombre del bloque S3, el nombre o ID de cuenta de inquilino, el tamaño lógico del objeto, la fecha y hora en que se creó el objeto por primera vez y la fecha y hora en que se modificó el objeto por última vez.
- La ubicación actual de almacenamiento de cada copia de objeto o fragmento con código de borrado.
- Todos los metadatos de usuario asociados con el objeto.

Los metadatos de objetos son personalizables y ampliables, por lo que es flexible para las aplicaciones.

Para obtener información detallada sobre cómo y dónde StorageGRID almacena los metadatos de objetos, vaya a ["Gestione el almacenamiento de metadatos de objetos"](#).

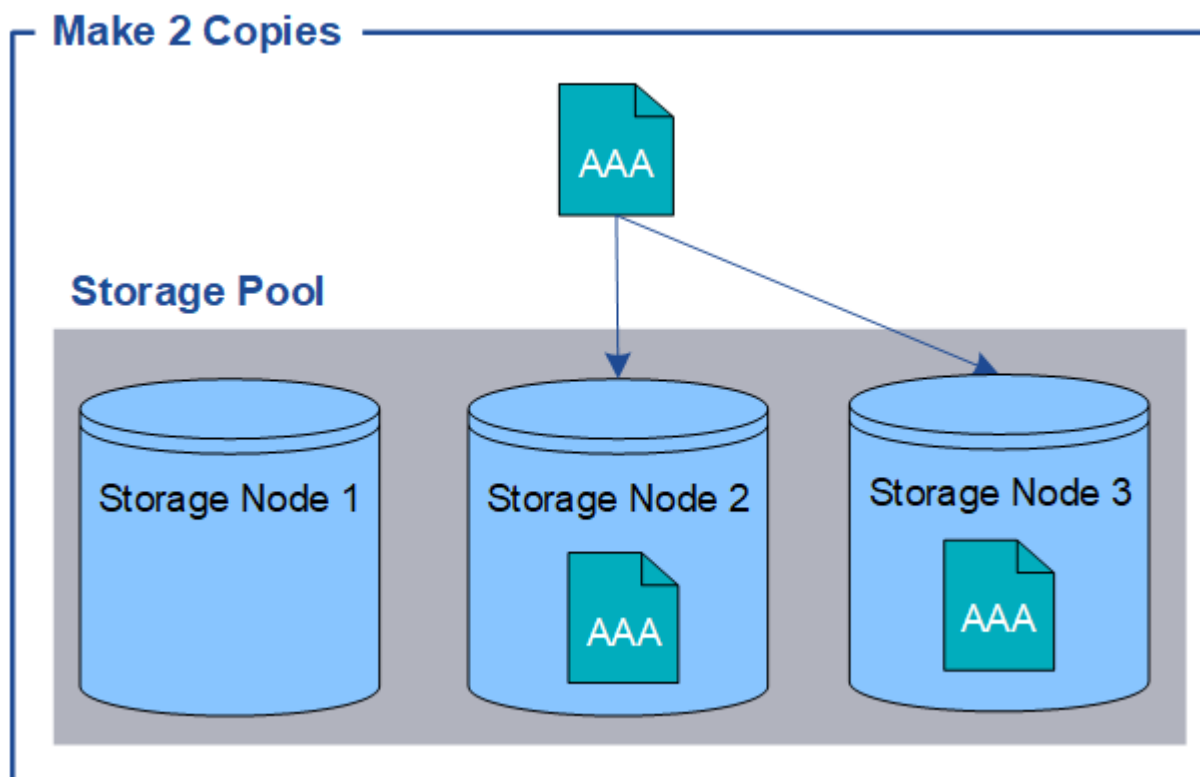
¿Cómo se protegen los datos de objetos?

El sistema StorageGRID ofrece dos mecanismos para proteger los datos de objetos contra la pérdida: La replicación y la codificación de borrado.

Replicación

Cuando StorageGRID concuerda objetos con una regla de gestión de la vida útil de la información (ILM) configurada para crear copias replicadas, el sistema crea copias exactas de los datos de objetos y las almacena en nodos de almacenamiento o pools de almacenamiento en cloud. Las reglas de ILM determinan el número de copias realizadas, dónde se almacenan esas copias y durante el tiempo que el sistema retiene. Si se pierde una copia, por ejemplo, como resultado de la pérdida de un nodo de almacenamiento, el objeto sigue disponible si existe una copia en otro lugar del sistema StorageGRID.

En el ejemplo siguiente, la regla make 2 copies especifica que se coloquen dos copias replicadas de cada objeto en un pool de almacenamiento que contenga tres nodos de almacenamiento.

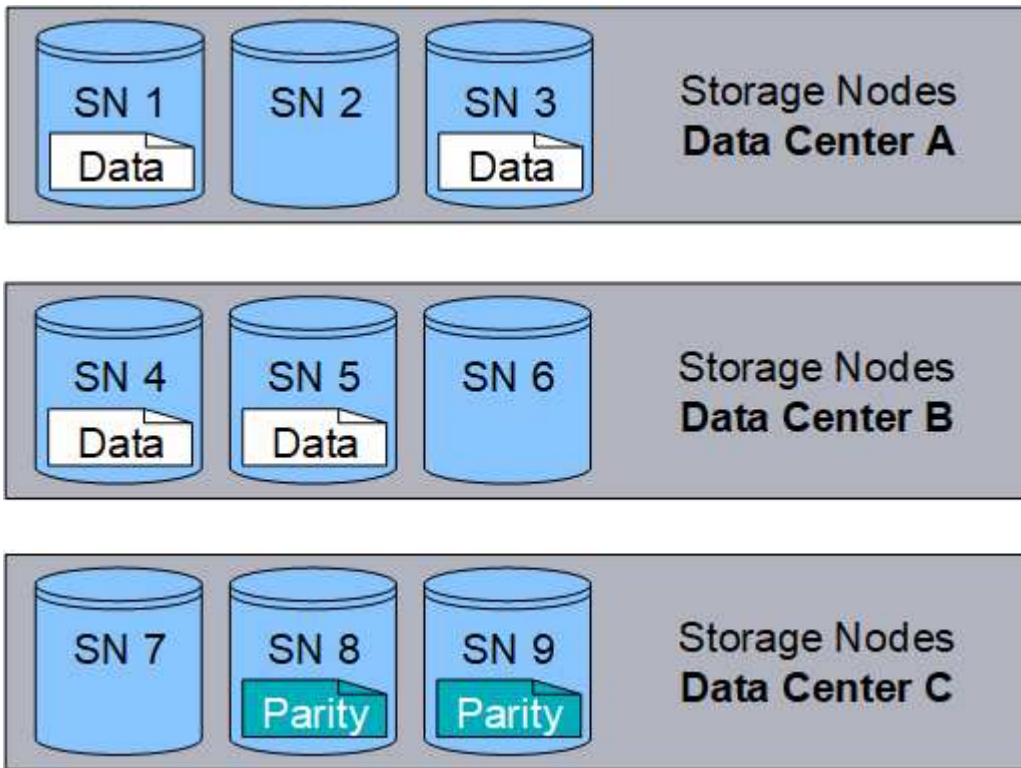


Codificación de borrado

Cuando StorageGRID enlaza objetos con una regla de ILM que se configura para crear copias con código de borrado, corta los datos de objetos en fragmentos de datos, calcula fragmentos de paridad adicionales y almacena cada fragmento en un nodo de almacenamiento diferente. Cuando se accede a un objeto, se vuelve a ensamblar utilizando los fragmentos almacenados. Si un dato o un fragmento de paridad se corrompen o se pierden, el algoritmo de codificación de borrado puede recrear ese fragmento con un subconjunto de los datos restantes y fragmentos de paridad. Las reglas de ILM y los perfiles de codificación de borrado determinan el esquema de codificación de borrado utilizado.

En el siguiente ejemplo, se muestra el uso de códigos de borrado en los datos de un objeto. En este ejemplo, la regla ILM utiliza un esquema de codificación de borrado 4+2. Cada objeto se divide en cuatro fragmentos de datos iguales y dos fragmentos de paridad se calculan a partir de los datos del objeto. Cada uno de los seis fragmentos se almacena en un nodo de almacenamiento diferente en tres centros de datos para proporcionar

protección de datos ante fallos de nodos o pérdidas de sitios.



Información relacionada

- ["Gestión de objetos con ILM"](#)
- ["Utilizar la gestión del ciclo de vida de la información"](#)

Ciclo de vida de objetos en StorageGRID

La vida de un objeto consta de varias etapas. Cada etapa representa las operaciones que ocurren con el objeto.

La vida útil de un objeto incluye las operaciones de procesamiento, gestión de copias, recuperación y eliminación.

- **Ingreso:** El proceso de una aplicación cliente S3 que guarda un objeto a través de HTTP en el sistema StorageGRID. En este momento, el sistema StorageGRID comienza a gestionar el objeto.
- **Gestión de copias:** El proceso de administración de copias replicadas y con código de borrado en StorageGRID, como se describe en las reglas de ILM en las políticas de ILM activas. Durante la etapa de gestión de copias, StorageGRID protege los datos de objetos de la pérdida mediante la creación y el mantenimiento de la cantidad y el tipo de copias de objetos especificados en los nodos de almacenamiento o en un pool de almacenamiento en cloud.
- **Recuperar:** Proceso de una aplicación cliente que accede a un objeto almacenado por el sistema StorageGRID. El cliente lee el objeto, que se recupera de un nodo de almacenamiento o un pool de almacenamiento en la nube.
- **Eliminar:** El proceso de eliminar todas las copias de objetos de la cuadrícula. Los objetos se pueden eliminar como resultado de que la aplicación cliente envíe una solicitud de eliminación al sistema StorageGRID o como resultado de un proceso automático que StorageGRID realiza cuando finaliza la vida útil del objeto.



Información relacionada

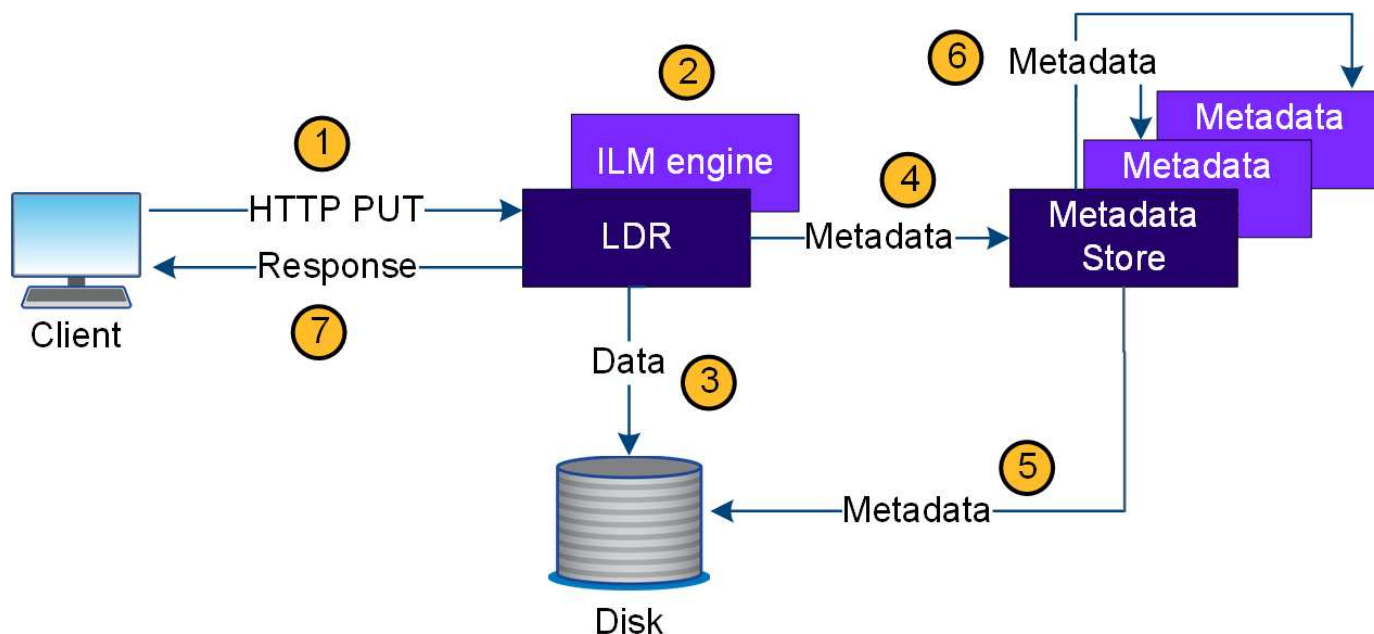
- ["Gestión de objetos con ILM"](#)
- ["Utilizar la gestión del ciclo de vida de la información"](#)

Cómo StorageGRID gestiona la ingesta de objetos

Una operación de ingesta, o guardado, consta de un flujo de datos definido entre el cliente y el sistema StorageGRID.

Flujo de datos

Cuando un cliente procesa un objeto al sistema StorageGRID, el servicio LDR en los nodos de almacenamiento procesa la solicitud y almacena los metadatos y los datos en el disco.



1. La aplicación cliente crea el objeto y lo envía al sistema StorageGRID mediante una solicitud PUT HTTP.
2. El objeto se evalúa según la política de ILM del sistema.
3. El servicio LDR guarda los datos de los objetos como una copia replicada o como una copia con código de borrado. (El diagrama muestra una versión simplificada del almacenamiento de una copia replicada en el disco).
4. El servicio LDR envía los metadatos del objeto al almacén de metadatos.
5. El almacén de metadatos guarda los metadatos del objeto en el disco.
6. El almacén de metadatos propaga copias de metadatos de objetos a otros nodos de almacenamiento. Estas copias también se guardan en el disco.

7. El servicio LDR devuelve una respuesta HTTP 200 OK al cliente para reconocer que el objeto se ha ingerido.

Cómo StorageGRID gestiona las copias de objetos

Los datos de objetos se gestionan mediante las políticas de ILM activas y las reglas de ILM asociadas. Las reglas de ILM hacen copias replicadas o con código de borrado para proteger los datos de objetos de la pérdida.

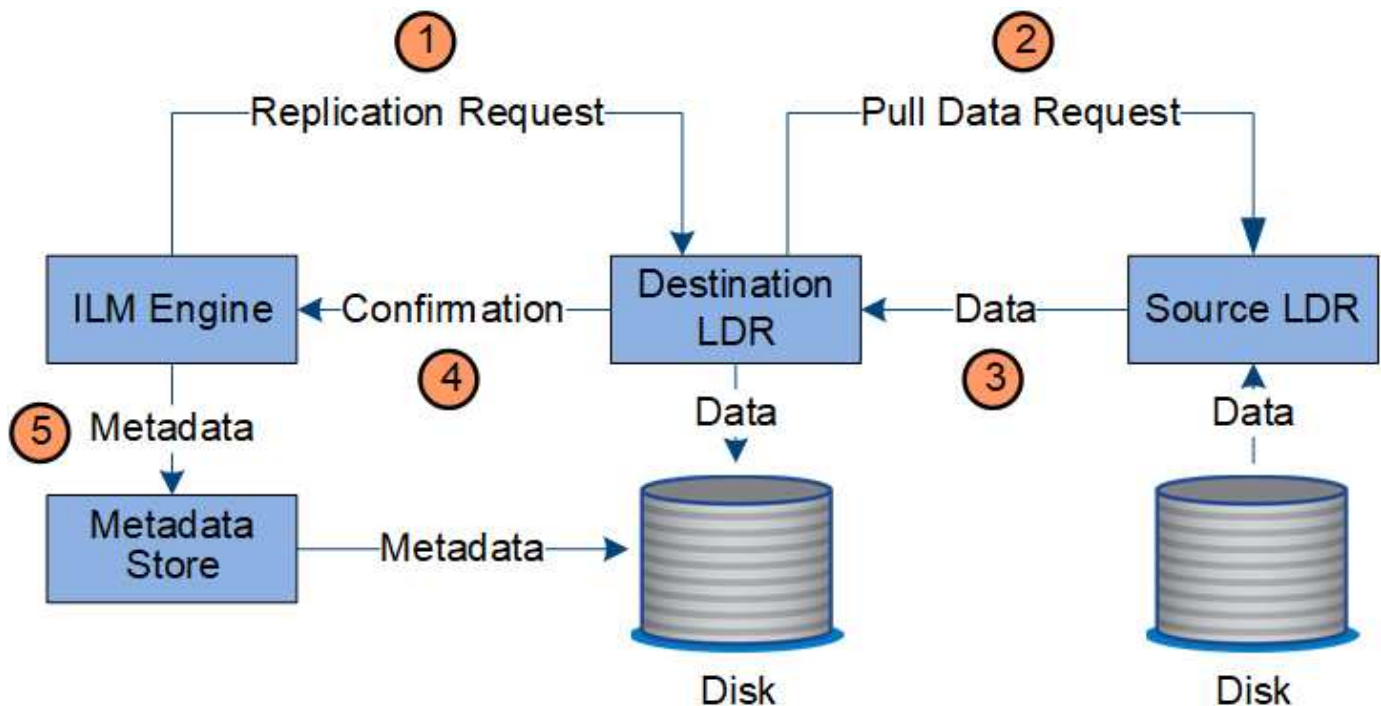
Es posible que sean necesarios diferentes tipos o ubicaciones de copias de objetos en distintos momentos de la vida del objeto. Las reglas de ILM se evalúan periódicamente para asegurarse de que los objetos estén ubicados según sea necesario.

El servicio LDR gestiona los datos de objetos.

Protección de contenido: Replicación

Si las instrucciones de colocación del contenido de una regla de ILM requieren copias replicadas de datos de objetos, los nodos de almacenamiento que componen el pool de almacenamiento configurado y las almacenan en disco.

El motor de gestión del ciclo de vida de la información del servicio LDR controla la replicación y garantiza que se almacene el número correcto de copias en las ubicaciones correctas y la cantidad de tiempo correcta.



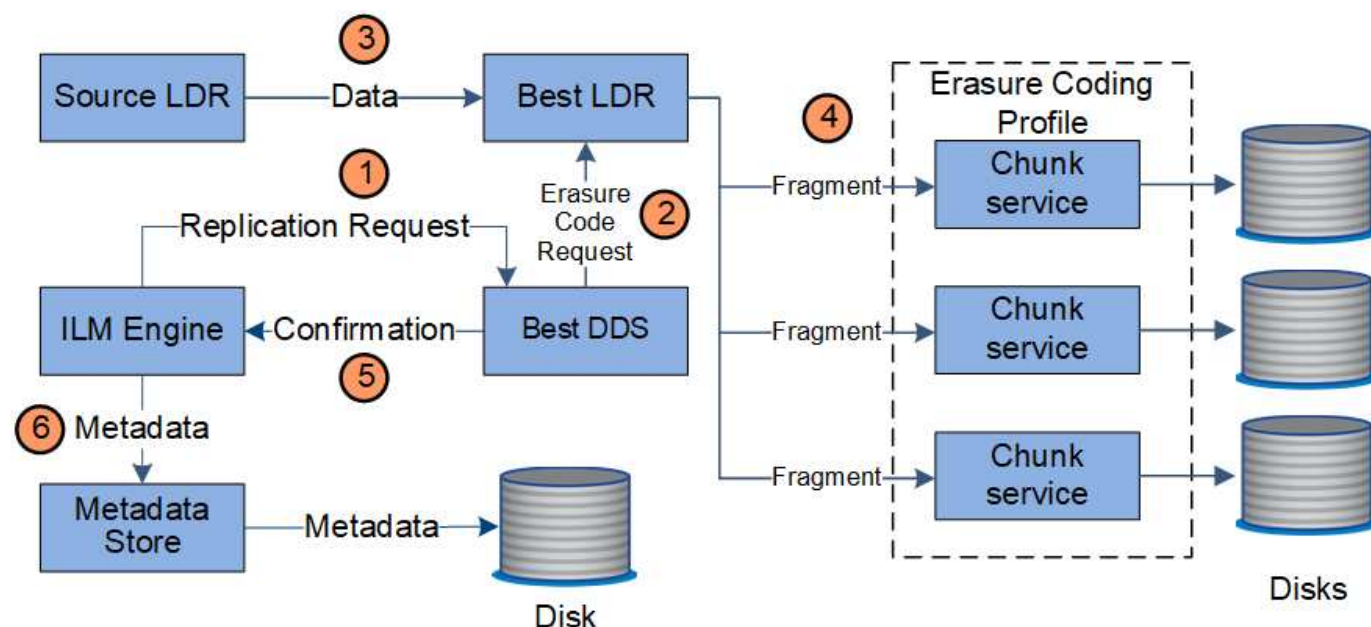
1. El motor de ILM consulta al servicio ADC para determinar el mejor servicio LDR de destino dentro del pool de almacenamiento especificado por la regla de ILM. A continuación, envía ese servicio LDR un comando para iniciar la replicación.
2. El servicio LDR de destino consulta al servicio ADC para obtener la mejor ubicación de origen. A continuación, envía una solicitud de replicación al servicio LDR de origen.
3. El servicio LDR de origen envía una copia al servicio LDR de destino.

4. El servicio LDR de destino notifica al motor de ILM que los datos del objeto se han almacenado.
5. El motor de ILM actualiza el almacén de metadatos con los metadatos de la ubicación de objetos.

Protección de contenido: Codificación de borrado

Si una regla de ILM incluye instrucciones para hacer copias con código de borrado de los datos de objetos, el esquema de código de borrado correspondiente divide los datos de los objetos en datos y fragmentos de paridad, y los distribuye por los nodos de almacenamiento que se configuran en el perfil de código de borrado.

El motor de ILM, que es un componente del servicio LDR, controla el código de borrado y garantiza que el perfil de código de borrado se aplique a los datos de los objetos.



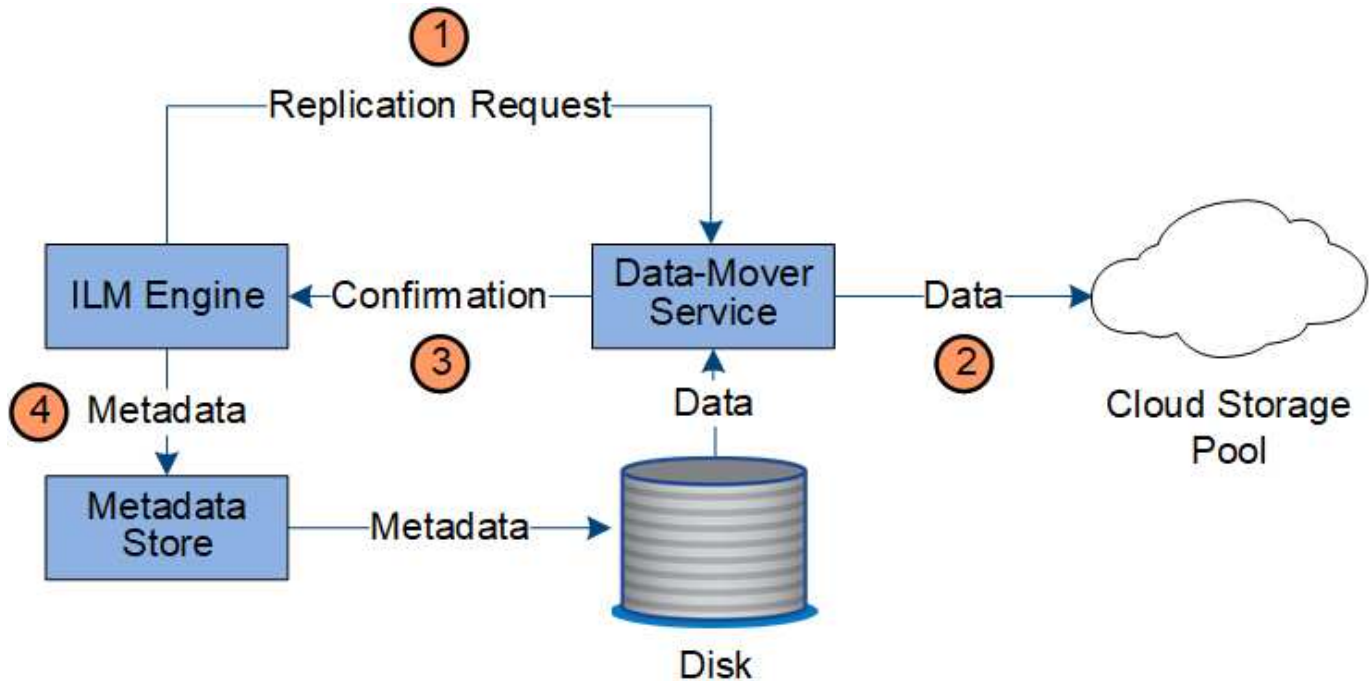
1. El motor ILM consulta al servicio ADC para determinar qué servicio DDS puede realizar mejor la operación de codificación de borrado. Cuando se determina, el motor de ILM envía una solicitud de inicio a ese servicio.
2. El servicio DDS indica a un LDR que borre los datos del objeto.
3. El servicio LDR de origen envía una copia al servicio LDR seleccionado para codificación de borrado.
4. Después de crear el número adecuado de fragmentos de datos y paridad, el servicio LDR distribuye estos fragmentos por los nodos de almacenamiento (servicios Chunk) que forman el pool de almacenamiento del perfil de codificación de borrado.
5. El servicio LDR notifica al motor de ILM y confirma que los datos del objeto se han distribuido correctamente.
6. El motor de ILM actualiza el almacén de metadatos con los metadatos de la ubicación de objetos.

Protección de contenido: Pool de almacenamiento en cloud

Si las instrucciones de colocación de contenido de una regla de ILM requieren que se almacene una copia replicada de los datos de objetos en un Cloud Storage Pool, los datos de objetos se duplican en el bloque de S3 externo o en el contenedor de almacenamiento de Azure Blob que se especificó para el Cloud Storage Pool.

El motor de ILM, que es un componente del servicio LDR, y el servicio Data mover controla el movimiento de

objetos a Cloud Storage Pool.



1. El motor de ILM selecciona un servicio Data mover para replicar en el Cloud Storage Pool.
2. El servicio Data mover envía los datos del objeto al Pool de almacenamiento en la nube.
3. El servicio Data mover notifica al motor ILM que los datos del objeto se han almacenado.
4. El motor de ILM actualiza el almacén de metadatos con los metadatos de la ubicación de objetos.

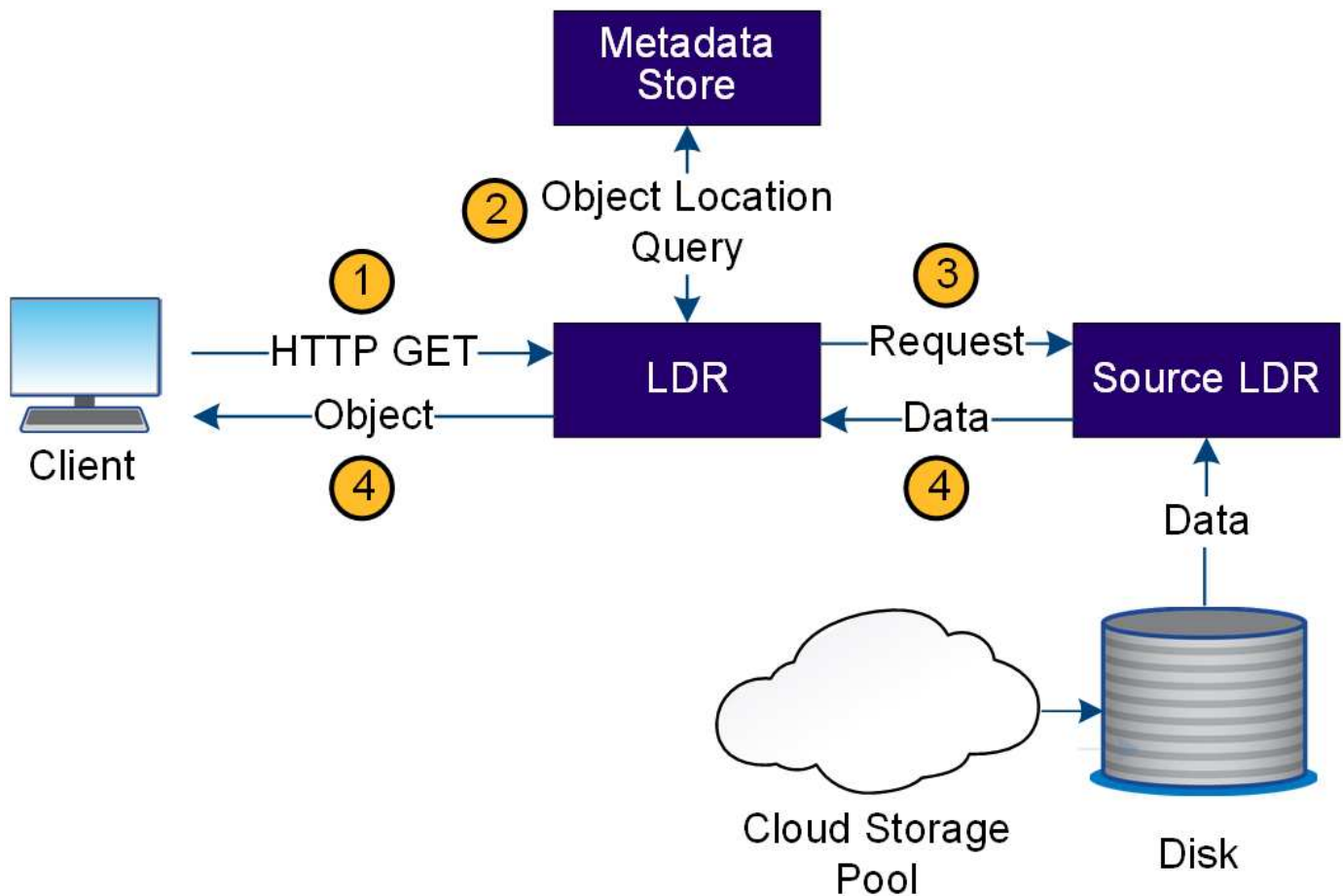
Cómo StorageGRID gestiona la recuperación de objetos

Una operación de recuperación consta de un flujo de datos definido entre el sistema StorageGRID y el cliente. El sistema utiliza atributos para realizar el seguimiento de la recuperación del objeto de un nodo de almacenamiento o, si es necesario, de un pool de almacenamiento en la nube.

El servicio LDR del nodo de almacenamiento consulta el almacén de metadatos para localizar los datos del objeto y los recupera del servicio LDR de origen. Preferentemente, la recuperación se realiza desde un nodo de almacenamiento. Si el objeto no está disponible en un nodo de almacenamiento, la solicitud de recuperación se dirige a un pool de almacenamiento en la nube.



Si la única copia de objeto se encuentra en el almacenamiento de AWS Glacier o en el nivel de Azure Archive, la aplicación cliente debe emitir una solicitud S3 RestoreObject para restaurar una copia recuperable en el Cloud Storage Pool.



1. El servicio LDR recibe una solicitud de recuperación de la aplicación cliente.
2. El servicio LDR consulta al almacén de metadatos de la ubicación y los metadatos de los datos de objetos.
3. El servicio LDR reenvía la solicitud de recuperación al servicio LDR de origen.
4. El servicio LDR de origen devuelve los datos de objeto del servicio LDR consultado y el sistema devuelve el objeto a la aplicación cliente.

Cómo StorageGRID gestiona la eliminación de objetos

Todas las copias de objetos se eliminan del sistema StorageGRID cuando un cliente realiza una operación de eliminación o cuando finaliza la vida útil del objeto, lo que activa su eliminación automática. Hay un flujo de datos definido para la eliminación de objetos.

Suprimir jerarquía

StorageGRID proporciona varios métodos para controlar cuándo se retienen o se eliminan objetos. Los objetos se pueden eliminar por solicitud del cliente o de forma automática. StorageGRID siempre prioriza la configuración de cualquier bloqueo de objetos S3 sobre las solicitudes de eliminación del cliente, cuya prioridad superan las instrucciones de colocación de ILM y el ciclo de vida de los bloques S3.

- **S3 Object Lock:** Si la configuración global de S3 Object Lock está habilitada para la cuadrícula, los clientes S3 pueden crear cubos con S3 Object Lock habilitado y, a continuación, utilizar la API REST de S3 para especificar la configuración de retención legal y hasta la fecha para cada versión de objeto añadida a ese bloque.

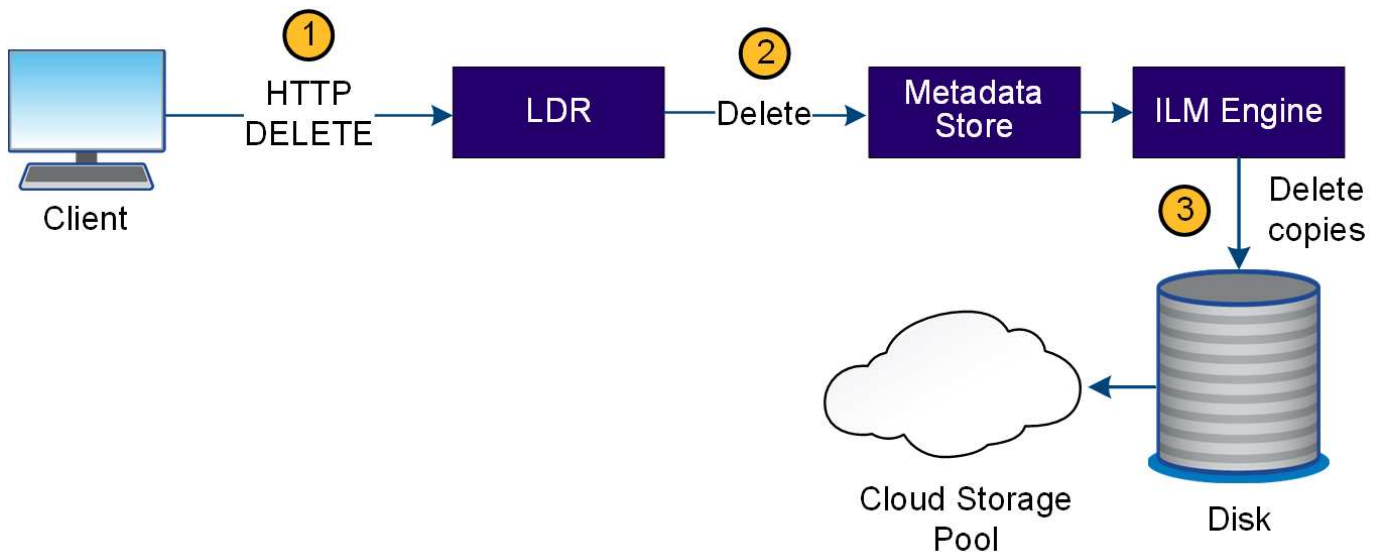
- Una versión de objeto que está bajo una conservación legal no se puede eliminar con ningún método.
 - Antes de que se alcance la fecha de retención hasta la versión de un objeto, esa versión no se puede eliminar con ningún método.
 - ILM conserva los objetos de los bloques con S3 Object Lock habilitado «para siempre». Sin embargo, una vez alcanzada la fecha de retención hasta la fecha, una solicitud de cliente puede eliminar una versión de objeto o la expiración del ciclo de vida de la cuchara.
 - Si los clientes S3 aplican una fecha de retención hasta el depósito por defecto, no es necesario especificar una fecha de retención hasta cada objeto.
- **Solicitud de eliminación de cliente:** Un cliente S3 puede emitir una solicitud de eliminación de objetos. Cuando un cliente elimina un objeto, todas las copias del objeto se quitan del sistema StorageGRID.
 - **Eliminar objetos en el cubo:** Los usuarios del administrador de inquilinos pueden usar esta opción para eliminar permanentemente todas las copias de los objetos y versiones de objetos en cubos seleccionados del sistema StorageGRID.
 - **Ciclo de vida de bloque S3:** Los clientes S3 pueden agregar una configuración de ciclo de vida a sus bloques que especifica una acción de caducidad. Si existe un ciclo de vida de un bloque, StorageGRID elimina automáticamente todas las copias de un objeto cuando se cumple la fecha o el número de días especificados en la acción Expiración, a menos que el cliente elimine primero el objeto.
 - **Instrucciones de colocación de ILM:** Suponiendo que el bloque no tiene habilitado el bloqueo de objetos S3 y que no hay un ciclo de vida de bloque, StorageGRID elimina automáticamente un objeto cuando finaliza el último período de tiempo de la regla ILM y no se especifican más colocaciones para el objeto.



Quando se configura el ciclo de vida de un bloque de S3, las acciones de caducidad del ciclo de vida anulan la política de ILM de los objetos que coinciden con el filtro de ciclo de vida. Como resultado, es posible que un objeto se conserve en la cuadrícula aunque hayan caducado las instrucciones de gestión del ciclo de vida de la información relativas a la ubicación del objeto.

Consulte "[Cómo se eliminan los objetos](#)" para obtener más información.

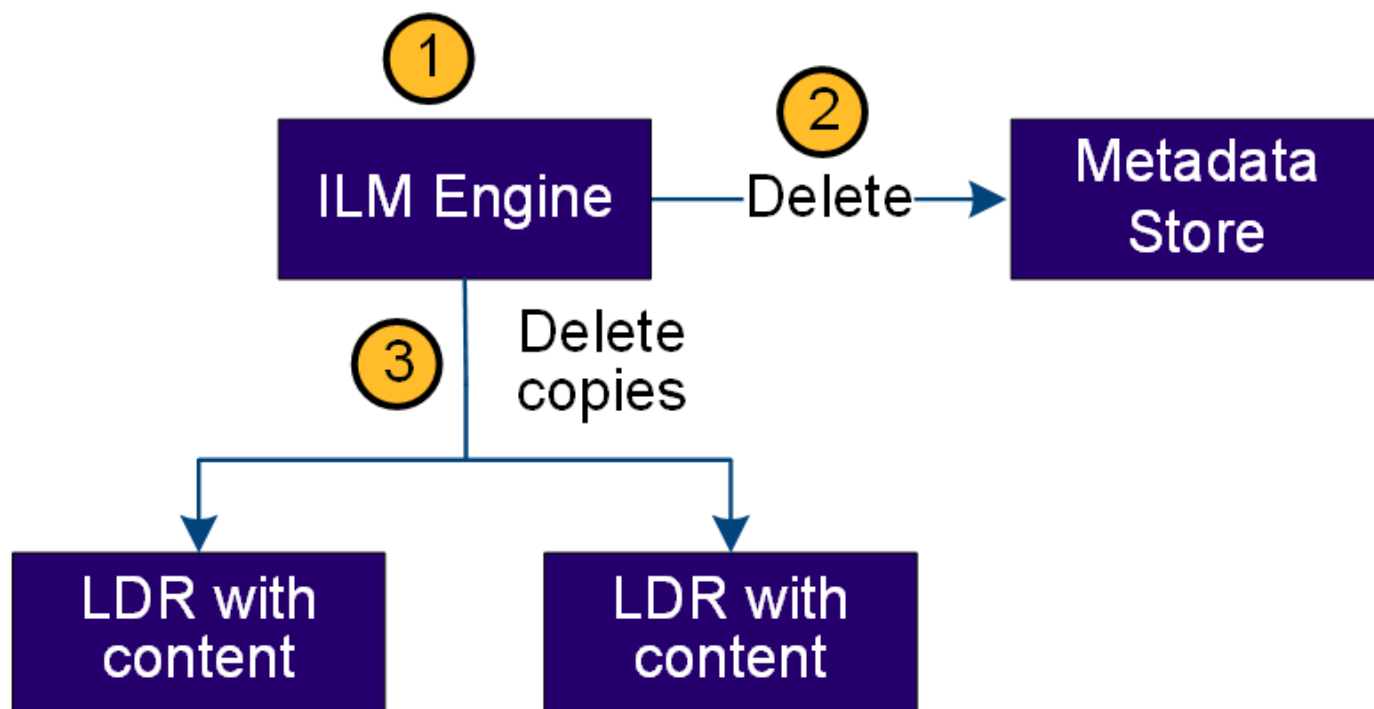
Flujo de datos para eliminaciones de clientes



1. El servicio LDR recibe una solicitud de eliminación de la aplicación cliente.

2. El servicio LDR actualiza el almacén de metadatos para que el objeto se parezca eliminado a las solicitudes del cliente e indica al motor de ILM que elimine todas las copias de los datos de los objetos.
3. El objeto se elimina del sistema. El almacén de metadatos se actualiza para eliminar los metadatos del objeto.

El flujo de datos para eliminaciones de ILM



1. El motor de ILM determina que el objeto debe eliminarse.
2. El motor de ILM notifica al almacén de metadatos. El almacén de metadatos actualiza los metadatos del objeto para que el objeto se vea eliminado a las solicitudes del cliente.
3. El motor de ILM elimina todas las copias del objeto. El almacén de metadatos se actualiza para eliminar los metadatos del objeto.

Gestión del ciclo de vida de la información en StorageGRID

Utilice la gestión del ciclo de vida de la información (ILM) para controlar la ubicación, la duración y el comportamiento de ingesta de todos los objetos en su sistema StorageGRID. Las reglas ILM determinan cómo StorageGRID almacena objetos a lo largo del tiempo. Configura una o más reglas ILM y luego las agrega a una política ILM. Una red puede tener más de una política activa a la vez.

Las reglas de ILM definen:

- ¿Qué objetos deben almacenarse? Una regla puede aplicarse a todos los objetos o puede especificar filtros para identificar a qué objetos se aplica una regla. Por ejemplo, una regla puede aplicarse solo a objetos asociados con ciertas cuentas de inquilino, depósitos S3 específicos o valores de metadatos específicos.
- El tipo de almacenamiento y la ubicación. Los objetos pueden almacenarse en los nodos de almacenamiento o en los pools de Cloud Storage.

- El tipo de copias de objeto realizadas. Las copias pueden replicarse o codificarse con código de borrado.
- Para las copias replicadas, el número de copias realizadas.
- Para las copias con código de borrado, se utiliza el esquema de código de borrado.
- Los cambios a lo largo del tiempo en la ubicación de almacenamiento de un objeto y el tipo de copias.
- Cómo se protegen los datos de objetos cuando se ingieren los objetos en el grid (ubicación síncrona o doble registro).

Tenga en cuenta que los metadatos de objetos no están gestionados por las reglas de ILM. En su lugar, los metadatos de objetos se almacenan en una base de datos de Cassandra en lo que se conoce como almacén de metadatos. Se mantienen automáticamente tres copias de los metadatos de objetos en cada sitio para proteger los datos frente a pérdidas.

Regla de ILM de ejemplo

Por ejemplo, una regla de ILM podría especificar lo siguiente:

- Aplicar solo a los objetos que pertenecen al inquilino A..
- Realice dos copias replicadas de dichos objetos y almacene cada copia en un sitio diferente.
- Conservar las dos copias «para siempre», lo que significa que StorageGRID no las eliminará automáticamente. En su lugar, StorageGRID conservará estos objetos hasta que se eliminen mediante una solicitud de eliminación del cliente o cuando finalice el ciclo de vida de un bloque.
- Use la opción Equilibrada para el comportamiento de ingesta: La instrucción de ubicación de dos sitios se aplica en cuanto el inquilino A guarda un objeto en StorageGRID, a menos que no sea posible hacer inmediatamente las dos copias requeridas.

Por ejemplo, si el sitio 2 no se puede acceder cuando el inquilino A guarda un objeto, StorageGRID realizará dos copias provisionales en los nodos de almacenamiento del sitio 1. En cuanto el sitio 2 esté disponible, StorageGRID realizará la copia necesaria en ese sitio.

Cómo evalúa una política de ILM los objetos

Las políticas de ILM activas para el sistema de StorageGRID controlan la ubicación, la duración y el comportamiento de procesamiento de todos los objetos.

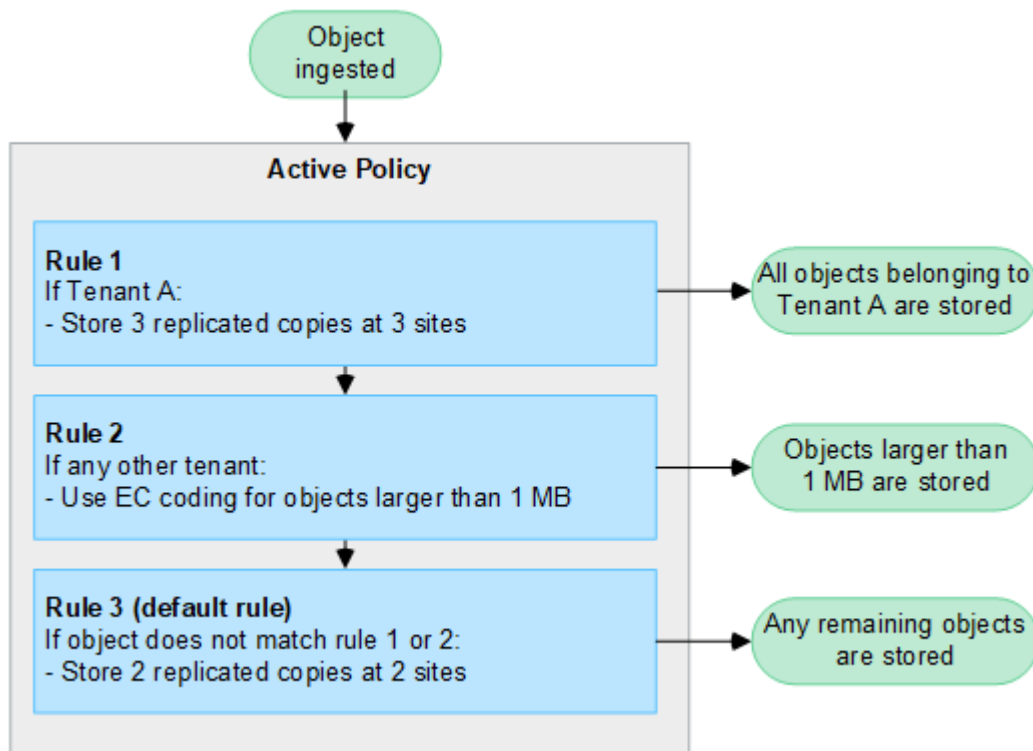
Cuando los clientes guardan objetos en StorageGRID, los objetos se evalúan según el conjunto ordenado de reglas de ILM en la política activa, de la siguiente manera:

1. Si los filtros de la primera regla de la política coinciden con un objeto, el objeto se procesa según el comportamiento de procesamiento de esa regla y se almacena según las instrucciones de ubicación de esa regla.
2. Si los filtros de la primera regla no coinciden con el objeto, el objeto se evalúa con cada regla subsiguiente de la política hasta que se realiza una coincidencia.
3. Si ninguna regla coincide con un objeto, se aplican las instrucciones de comportamiento de procesamiento y colocación de la regla predeterminada de la directiva. La regla predeterminada es la última regla de una política y no puede utilizar ningún filtro. Debe aplicarse a todos los inquilinos, todos los grupos y todas las versiones del objeto.

Ejemplo de política de ILM

Por ejemplo, una política de ILM podría contener tres reglas de ILM que especifiquen lo siguiente:

- **Regla 1: Copias replicadas para el Inquilino A**
 - Haga coincidir todos los objetos que pertenecen al inquilino A..
 - Almacene estos objetos como tres copias replicadas en tres sitios.
 - Los objetos que pertenecen a otros arrendatarios no coinciden con la Regla 1, por lo que se evalúan según la Regla 2.
- **Regla 2: Codificación de borrado para objetos mayores de 1 MB**
 - Hacer coincidir todos los objetos de otros inquilinos, pero solo si son mayores de 1 MB. Estos objetos de mayor tamaño se almacenan mediante codificación de borrado 6+3 en tres instalaciones.
 - No coincide con los objetos de 1 MB o menos, por lo que estos objetos se evalúan con la Regla 3.
- **Regla 3: 2 copias 2 data centers** (predeterminado)
 - Es la última regla y la predeterminada de la política. No utiliza filtros.
 - Realice dos copias replicadas de todos los objetos que no coincidan con la Regla 1 o la Regla 2 (objetos que no pertenezcan al arrendatario A que tengan 1 MB o menos).



Información relacionada

- ["Gestión de objetos con ILM"](#)

Información de copyright

Copyright © 2026 NetApp, Inc. Todos los derechos reservados. Imprimido en EE. UU. No se puede reproducir este documento protegido por copyright ni parte del mismo de ninguna forma ni por ningún medio (gráfico, electrónico o mecánico, incluidas fotocopias, grabaciones o almacenamiento en un sistema de recuperación electrónico) sin la autorización previa y por escrito del propietario del copyright.

El software derivado del material de NetApp con copyright está sujeto a la siguiente licencia y exención de responsabilidad:

ESTE SOFTWARE LO PROPORCIONA NETAPP «TAL CUAL» Y SIN NINGUNA GARANTÍA EXPRESA O IMPLÍCITA, INCLUYENDO, SIN LIMITAR, LAS GARANTÍAS IMPLÍCITAS DE COMERCIALIZACIÓN O IDONEIDAD PARA UN FIN CONCRETO, CUYA RESPONSABILIDAD QUEDA EXIMIDA POR EL PRESENTE DOCUMENTO. EN NINGÚN CASO NETAPP SERÁ RESPONSABLE DE NINGÚN DAÑO DIRECTO, INDIRECTO, ESPECIAL, EJEMPLAR O RESULTANTE (INCLUYENDO, ENTRE OTROS, LA OBTENCIÓN DE BIENES O SERVICIOS SUSTITUTIVOS, PÉRDIDA DE USO, DE DATOS O DE BENEFICIOS, O INTERRUPCIÓN DE LA ACTIVIDAD EMPRESARIAL) CUALQUIERA SEA EL MODO EN EL QUE SE PRODUJERON Y LA TEORÍA DE RESPONSABILIDAD QUE SE APLIQUE, YA SEA EN CONTRATO, RESPONSABILIDAD OBJETIVA O AGRAVIO (INCLUIDA LA NEGLIGENCIA U OTRO TIPO), QUE SURJAN DE ALGÚN MODO DEL USO DE ESTE SOFTWARE, INCLUSO SI HUBIEREN SIDO ADVERTIDOS DE LA POSIBILIDAD DE TALES DAÑOS.

NetApp se reserva el derecho de modificar cualquiera de los productos aquí descritos en cualquier momento y sin aviso previo. NetApp no asume ningún tipo de responsabilidad que surja del uso de los productos aquí descritos, excepto aquello expresamente acordado por escrito por parte de NetApp. El uso o adquisición de este producto no lleva implícita ninguna licencia con derechos de patente, de marcas comerciales o cualquier otro derecho de propiedad intelectual de NetApp.

Es posible que el producto que se describe en este manual esté protegido por una o más patentes de EE. UU., patentes extranjeras o solicitudes pendientes.

LEYENDA DE DERECHOS LIMITADOS: el uso, la copia o la divulgación por parte del gobierno están sujetos a las restricciones establecidas en el subpárrafo (b)(3) de los derechos de datos técnicos y productos no comerciales de DFARS 252.227-7013 (FEB de 2014) y FAR 52.227-19 (DIC de 2007).

Los datos aquí contenidos pertenecen a un producto comercial o servicio comercial (como se define en FAR 2.101) y son propiedad de NetApp, Inc. Todos los datos técnicos y el software informático de NetApp que se proporcionan en este Acuerdo tienen una naturaleza comercial y se han desarrollado exclusivamente con fondos privados. El Gobierno de EE. UU. tiene una licencia limitada, irrevocable, no exclusiva, no transferible, no sublicenciable y de alcance mundial para utilizar los Datos en relación con el contrato del Gobierno de los Estados Unidos bajo el cual se proporcionaron los Datos. Excepto que aquí se disponga lo contrario, los Datos no se pueden utilizar, desvelar, reproducir, modificar, interpretar o mostrar sin la previa aprobación por escrito de NetApp, Inc. Los derechos de licencia del Gobierno de los Estados Unidos de América y su Departamento de Defensa se limitan a los derechos identificados en la cláusula 252.227-7015(b) de la sección DFARS (FEB de 2014).

Información de la marca comercial

NETAPP, el logotipo de NETAPP y las marcas que constan en <http://www.netapp.com/TM> son marcas comerciales de NetApp, Inc. El resto de nombres de empresa y de producto pueden ser marcas comerciales de sus respectivos propietarios.