



# **Planificación de la expansión**

## **StorageGRID software**

NetApp

February 12, 2026

This PDF was generated from <https://docs.netapp.com/es-es/storagegrid/expand/adding-storage-capacity-for-replicated-objects.html> on February 12, 2026. Always check docs.netapp.com for the latest.

# Tabla de contenidos

- Planificación de la expansión ..... 1
  - Planificación de expansión para datos replicados en StorageGRID ..... 1
  - Planificación de expansión para datos codificados por borrado (EC) en StorageGRID ..... 1
    - Recomendación general sobre la adición de capacidad de almacenamiento para objetos con código de borrado ..... 2
  - Obtenga información sobre el reequilibrio de EC después de la expansión en StorageGRID ..... 2
    - ¿Qué es el reequilibrio de la CE? ..... 2
    - Cuándo reequilibrar los datos con código de borrado ..... 3
    - Recomendaciones para el reequilibrio de EC ..... 5
    - La forma en que el procedimiento de reequilibrio de EC interactúa con otras tareas de mantenimiento . . 5
    - La interacción del procedimiento de reequilibrio de EC con ILM. .... 6

# Planificación de la expansión

## Planificación de expansión para datos replicados en StorageGRID

Si la política de gestión de ciclo de vida de la información (ILM) para la implementación incluye una regla que crea copias replicadas de objetos, debe considerar cuánto almacenamiento añadir y dónde añadir los nuevos volúmenes de almacenamiento o nodos de almacenamiento.

Para obtener una guía sobre dónde añadir almacenamiento adicional, examine las reglas de ILM que crean copias replicadas. Si las reglas de ILM crean dos o más copias de objetos, planifique añadir almacenamiento en cada ubicación donde se realicen copias de objetos. Como ejemplo simple, si tiene un grid de dos sitios y una regla de ILM que crea una copia de objeto en cada sitio, debe ["añadir almacenamiento"](#) ir a cada sitio para aumentar la capacidad general de objetos del grid. Para obtener más información sobre la replicación de objetos, consulte ["Qué es la replicación"](#).

Por motivos de rendimiento, debe intentar mantener la capacidad de almacenamiento y la potencia de computación equilibrada en varios sitios. Así pues, para este ejemplo, debería añadir el mismo número de nodos de almacenamiento a cada sitio o volúmenes de almacenamiento adicionales en cada sitio.

Si tiene una política de ILM más compleja que incluye reglas para colocar objetos en distintas ubicaciones en función de criterios como el nombre del bloque o reglas que cambian las ubicaciones de objetos con el tiempo, su análisis de dónde se necesita almacenamiento para la expansión será similar, pero más complejo.

Un gráfico que muestra la rapidez con la que se consume la capacidad de almacenamiento general puede ayudarle a comprender cuánto almacenamiento debe añadir a la expansión y cuándo se necesitará el espacio de almacenamiento adicional. Puede utilizar Grid Manager para ["supervise y cree un gráfico de la capacidad de almacenamiento"](#).

Al planificar el momento de una expansión, recuerde tener en cuenta cuánto tiempo podría llevar adquirir e instalar almacenamiento adicional. Para simplificar la planificación de la expansión, considere agregar nodos de almacenamiento cuando los nodos de almacenamiento existentes alcancen el 70 % de su capacidad.

## Planificación de expansión para datos codificados por borrado (EC) en StorageGRID

Si la política de ILM incluye una regla que realiza copias con código de borrado, debe planificar dónde añadir más almacenamiento y cuándo añadir más almacenamiento. La cantidad de almacenamiento que debe añadir y el momento oportuno puede afectar a la capacidad de almacenamiento útil del grid.

El primer paso a la hora de planificar una expansión del almacenamiento es examinar las reglas de la política de ILM que crean objetos codificados de borrado. Como StorageGRID crea fragmentos  $k+m$  para cada objeto con código de borrado y almacena cada fragmento en un nodo de almacenamiento diferente, debe asegurarse de que al menos los nodos de almacenamiento  $k+m$  tengan espacio para los nuevos datos codificados con borrado después de la expansión. Si el perfil de código de borrado proporciona protección contra pérdida de sitio, debe añadir almacenamiento a cada sitio. Consulte ["¿Qué son los esquemas de código de borrado"](#) para obtener información sobre perfiles de codificación de borrado.

El número de nodos que debe añadir también depende de lo lleno que estén los nodos existentes cuando se realice la ampliación.

## **Recomendación general sobre la adición de capacidad de almacenamiento para objetos con código de borrado**

Si desea evitar cálculos detallados, puede añadir dos nodos de almacenamiento por sitio cuando los nodos de almacenamiento existentes alcancen el 70 % de capacidad.

Esta recomendación general ofrece resultados razonables a través de una amplia gama de esquemas de codificación de borrado para grids individuales y para cuadrículas donde la codificación de borrado proporcione protección frente a pérdidas en las instalaciones.

Para comprender mejor los factores que llevaron a esta recomendación o para desarrollar un plan más preciso para su sitio, consulte ["Consideraciones que tener en cuenta al reequilibrar los datos codificados a borrado"](#). Para obtener una recomendación personalizada optimizada para su situación, póngase en contacto con su asesor de servicios profesionales de NetApp.

## **Obtenga información sobre el reequilibrio de EC después de la expansión en StorageGRID**

Si va a realizar una ampliación para añadir nodos de almacenamiento y utiliza reglas de ILM para borrar datos de código, es posible que deba ejecutar el procedimiento de reequilibrio de codificación de borrado (EC) si no puede agregar nodos de almacenamiento suficientes para el esquema de código de borrado que está utilizando.

Después de revisar estas consideraciones, realice la expansión y, a continuación, vaya a ["Reequilibre los datos con código de borrado tras añadir nodos de almacenamiento"](#) para ejecutar el procedimiento.

### **¿Qué es el reequilibrio de la CE?**

El reequilibrado de EC es un procedimiento de StorageGRID que puede ser necesario después de una ampliación de nodo de almacenamiento. El procedimiento se ejecuta como un script de línea de comandos desde el nodo de administración principal. Cuando ejecuta el procedimiento de reequilibrio de EC, StorageGRID redistribuye los fragmentos con código de borrado entre los nodos de almacenamiento existentes y los recién añadidos en un sitio.

Procedimiento de reequilibrio de EC:

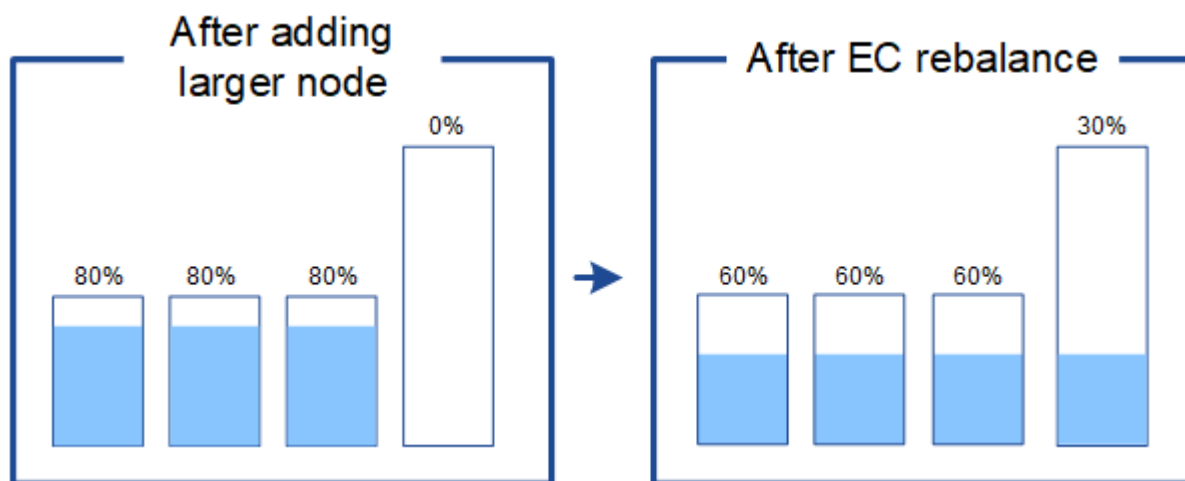
- Solo mueve datos de objetos codificados con borrado. No mueve los datos de objetos replicados.
- Redistribuye los datos dentro de un sitio. No mueve datos de un sitio a otro.
- Redistribuye los datos entre todos los nodos de almacenamiento de un sitio. No redistribuye datos dentro de los volúmenes de almacenamiento.
- Intenta distribuir la misma cantidad de bytes a cada nodo. Los nodos que contienen más datos replicados almacenarán menos datos codificados por borrado una vez que se complete el reequilibrio.
- Redistribuye los datos codificados por borrado de manera uniforme entre los nodos de almacenamiento sin tener en cuenta las capacidades relativas de cada nodo. Los datos replicados se incluyen en el cálculo.
- No distribuirá datos codificados por borrado a nodos de almacenamiento que estén llenos en más del 80 %.

- Puede disminuir el rendimiento de las operaciones de ILM y de las operaciones de cliente del S3 cuando este se ejecuta— se necesitan recursos adicionales para redistribuir los fragmentos de código de borrado.

Una vez finalizado el procedimiento de reequilibrio de EC:

- Los datos con código de borrado se habrán movido de los nodos de almacenamiento con menos espacio disponible hasta los nodos de almacenamiento que tienen más espacio disponible.
- La protección de datos de los objetos codificados de borrado no cambiará.
- Los valores usados (%) pueden ser diferentes entre los nodos de almacenamiento por dos motivos:
  - Las copias de objetos replicados seguirán consumiendo espacio en los nodos existentes—El procedimiento de reequilibrio de EC no mueve datos replicados.
  - Los nodos de mayor capacidad estarán relativamente menos llenos que los de menor capacidad, aunque todos los nodos terminarán con aproximadamente la misma cantidad de datos.

Por ejemplo, suponga que tres nodos de 200 TB se llenan al 80 % cada uno ( $200 \times 0,8 = 160$  TB en cada nodo o 480 TB en el sitio). Si agrega un nodo de 400 TB y ejecuta el procedimiento de reequilibrio, ahora todos los nodos tendrán aproximadamente la misma cantidad de datos de código de borrado ( $480/4$  TB = 120 TB). Sin embargo, el utilizado (%) para el nodo más grande será menor que el usado (%) para los nodos más pequeños.



## Cuándo reequilibrar los datos con código de borrado

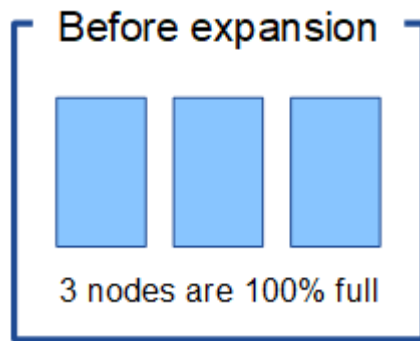
El procedimiento de reequilibrio de EC redistribuye los datos codificados por borrado existentes para garantizar que los nodos no se llenen o permanezcan llenos. El procedimiento ayuda a garantizar que la codificación EC pueda continuar en el sitio.

Ejecute el procedimiento de reequilibrio cuando exista un sesgo preocupante en la distribución de datos en un sitio y el sitio almacene principalmente datos EC (ya que los datos replicados no se pueden mover mediante el reequilibrio).

Considere el siguiente escenario:

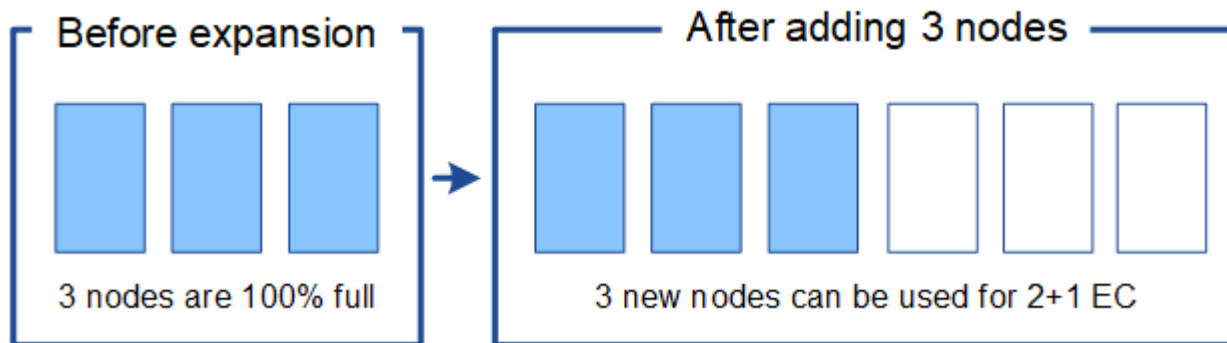
- StorageGRID se ejecuta en un solo sitio, que contiene tres nodos de almacenamiento.
- La política de ILM usa una regla de codificación de borrado de 2+1 para todos los objetos de mayor tamaño que 1.0 MB y una regla de replicación de 2 copias para los objetos más pequeños.

- Todos los nodos de almacenamiento se han llenado por completo. La alerta **Low Object Storage** se ha disparado en el nivel de gravedad principal.



### No es necesario reequilibrar si se agregan suficientes nodos

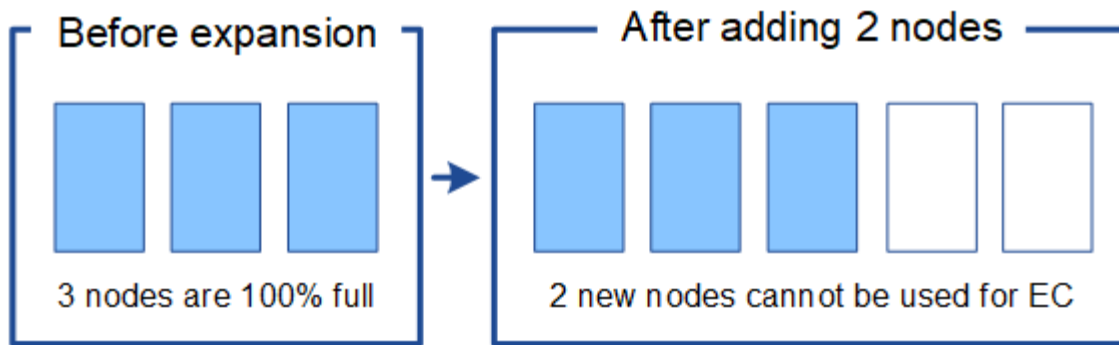
Para comprender cuándo no es necesario reequilibrar EC, suponga que se han añadido tres (o más) nuevos nodos de almacenamiento. En este caso, no es necesario realizar un reequilibrio de EC. Los nodos de almacenamiento originales se mantendrán llenos, pero los objetos nuevos ahora usarán los tres nodos nuevos para 2+1 código de borrado—Los dos fragmentos de datos y el fragmento de paridad único podrán almacenarse en un nodo diferente.



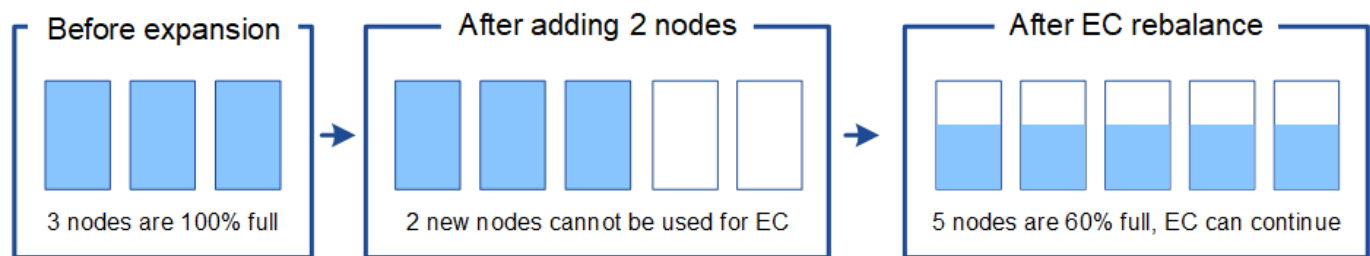
Aunque puede ejecutar el procedimiento de equilibrio de EC en este caso, mover los datos existentes con código de borrado reducirá temporalmente el rendimiento del grid, lo que puede afectar a las operaciones del cliente.

### Si no puede agregar suficientes nodos, es necesario reequilibrar

Para comprender cuándo es necesario reequilibrar EC, suponga que solo puede añadir dos nodos de almacenamiento, en lugar de tres. Dado que el esquema de 2+1 requiere al menos tres nodos de almacenamiento para tener espacio disponible, los nodos vacíos no se pueden usar para nuevos datos codificados de borrado.



Para utilizar los nuevos nodos de almacenamiento, debe ejecutar el procedimiento de reequilibrio de EC. Cuando este procedimiento se ejecuta, StorageGRID redistribuye los datos existentes con código de borrado y los fragmentos de paridad entre todos los nodos de almacenamiento del sitio. En este ejemplo, cuando se haya completado el procedimiento de reequilibrio de EC, los cinco nodos ahora sólo estarán llenos al 60 % y los objetos pueden seguir ingiriendo en el esquema de código de borrado 2+1 en todos los nodos de almacenamiento.



## Recomendaciones para el reequilibrio de EC

NetApp requiere el reequilibrio de EC si *all* de las siguientes afirmaciones son verdaderas:

- Se utiliza la codificación de borrado para los datos de objetos.
- La alerta **almacenamiento de objetos bajo** se ha activado para uno o más nodos de almacenamiento de un sitio, lo que indica que los nodos están al menos un 80% llenos.
- No puede añadir nodos de almacenamiento nuevos suficientes para el esquema de codificación de borrado en uso. Consulte ["Añada capacidad de almacenamiento para objetos codificados de borrado"](#).
- Sus clientes de S3 pueden tolerar un bajo rendimiento para sus operaciones de escritura y lectura mientras se ejecuta el procedimiento de reequilibrio de EC.

Opcionalmente, puede ejecutar el procedimiento de reequilibrio de EC si prefiere que los nodos de almacenamiento se llenen a niveles similares. Los clientes S3 podrán tolerar un menor rendimiento en sus operaciones de escritura y lectura mientras se ejecuta el procedimiento de reequilibrio de EC.

## La forma en que el procedimiento de reequilibrio de EC interactúa con otras tareas de mantenimiento

No puede realizar determinados procedimientos de mantenimiento al mismo tiempo que ejecuta el procedimiento de reequilibrio de EC.

Procedimiento	Permitido durante el procedimiento de reequilibrio de EC?
Procedimientos adicionales de reequilibrio de EC	No  Sólo puede ejecutar un procedimiento de reequilibrio de EC a la vez.
Procedimiento de retirada  Trabajo de reparación de datos de EC	No  <ul style="list-style-type: none"> <li>• Se le impide iniciar un procedimiento de retirada de servicio o una reparación de datos de EC mientras se está ejecutando el procedimiento de reequilibrio de EC.</li> <li>• Se le impide iniciar el procedimiento de reequilibrio de EC mientras se ejecuta un procedimiento de retirada del nodo de almacenamiento o una reparación de datos de EC.</li> </ul>
Procedimiento de expansión	No  Si necesita añadir nodos de almacenamiento nuevos en una ampliación, ejecute el procedimiento de reequilibrio de EC después de agregar todos los nodos nuevos.
Procedimiento de actualización	No  Si necesita actualizar el software StorageGRID, realice el procedimiento de actualización antes o después de ejecutar el procedimiento de reequilibrio de EC. Según sea necesario, puede finalizar el procedimiento de reequilibrio de EC para realizar una actualización de software.
Procedimiento de clonación del nodo de dispositivos	No  Si necesita clonar un nodo de almacenamiento de dispositivo, ejecute el procedimiento de reequilibrio de EC después de agregar el nuevo nodo.
Procedimiento de revisión	Sí.  Puede aplicar una revisión StorageGRID mientras se ejecuta el procedimiento de reequilibrio de EC.
Otros procedimientos de mantenimiento	No  Debe finalizar el procedimiento de reequilibrio de EC antes de ejecutar otros procedimientos de mantenimiento.

## La interacción del procedimiento de reequilibrio de EC con ILM

Mientras se ejecuta el procedimiento de reequilibrio de EC, evite realizar cambios en la gestión de la información durante el proceso que puedan cambiar la ubicación de los objetos ya codificados de borrado. Por ejemplo, no empiece a utilizar una regla de ILM que tenga un perfil de código de borrado diferente. Si necesita realizar estos cambios en ILM, debe finalizar el procedimiento de reequilibrio de EC.



## Información de copyright

Copyright © 2026 NetApp, Inc. Todos los derechos reservados. Imprimido en EE. UU. No se puede reproducir este documento protegido por copyright ni parte del mismo de ninguna forma ni por ningún medio (gráfico, electrónico o mecánico, incluidas fotocopias, grabaciones o almacenamiento en un sistema de recuperación electrónico) sin la autorización previa y por escrito del propietario del copyright.

El software derivado del material de NetApp con copyright está sujeto a la siguiente licencia y exención de responsabilidad:

ESTE SOFTWARE LO PROPORCIONA NETAPP «TAL CUAL» Y SIN NINGUNA GARANTÍA EXPRESA O IMPLÍCITA, INCLUYENDO, SIN LIMITAR, LAS GARANTÍAS IMPLÍCITAS DE COMERCIALIZACIÓN O IDONEIDAD PARA UN FIN CONCRETO, CUYA RESPONSABILIDAD QUEDA EXIMIDA POR EL PRESENTE DOCUMENTO. EN NINGÚN CASO NETAPP SERÁ RESPONSABLE DE NINGÚN DAÑO DIRECTO, INDIRECTO, ESPECIAL, EJEMPLAR O RESULTANTE (INCLUYENDO, ENTRE OTROS, LA OBTENCIÓN DE BIENES O SERVICIOS SUSTITUTIVOS, PÉRDIDA DE USO, DE DATOS O DE BENEFICIOS, O INTERRUPCIÓN DE LA ACTIVIDAD EMPRESARIAL) CUALQUIERA SEA EL MODO EN EL QUE SE PRODUJERON Y LA TEORÍA DE RESPONSABILIDAD QUE SE APLIQUE, YA SEA EN CONTRATO, RESPONSABILIDAD OBJETIVA O AGRAVIO (INCLUIDA LA NEGLIGENCIA U OTRO TIPO), QUE SURJAN DE ALGÚN MODO DEL USO DE ESTE SOFTWARE, INCLUSO SI HUBIEREN SIDO ADVERTIDOS DE LA POSIBILIDAD DE TALES DAÑOS.

NetApp se reserva el derecho de modificar cualquiera de los productos aquí descritos en cualquier momento y sin aviso previo. NetApp no asume ningún tipo de responsabilidad que surja del uso de los productos aquí descritos, excepto aquello expresamente acordado por escrito por parte de NetApp. El uso o adquisición de este producto no lleva implícita ninguna licencia con derechos de patente, de marcas comerciales o cualquier otro derecho de propiedad intelectual de NetApp.

Es posible que el producto que se describe en este manual esté protegido por una o más patentes de EE. UU., patentes extranjeras o solicitudes pendientes.

LEYENDA DE DERECHOS LIMITADOS: el uso, la copia o la divulgación por parte del gobierno están sujetos a las restricciones establecidas en el subpárrafo (b)(3) de los derechos de datos técnicos y productos no comerciales de DFARS 252.227-7013 (FEB de 2014) y FAR 52.227-19 (DIC de 2007).

Los datos aquí contenidos pertenecen a un producto comercial o servicio comercial (como se define en FAR 2.101) y son propiedad de NetApp, Inc. Todos los datos técnicos y el software informático de NetApp que se proporcionan en este Acuerdo tienen una naturaleza comercial y se han desarrollado exclusivamente con fondos privados. El Gobierno de EE. UU. tiene una licencia limitada, irrevocable, no exclusiva, no transferible, no sublicenciable y de alcance mundial para utilizar los Datos en relación con el contrato del Gobierno de los Estados Unidos bajo el cual se proporcionaron los Datos. Excepto que aquí se disponga lo contrario, los Datos no se pueden utilizar, desvelar, reproducir, modificar, interpretar o mostrar sin la previa aprobación por escrito de NetApp, Inc. Los derechos de licencia del Gobierno de los Estados Unidos de América y su Departamento de Defensa se limitan a los derechos identificados en la cláusula 252.227-7015(b) de la sección DFARS (FEB de 2014).

## Información de la marca comercial

NETAPP, el logotipo de NETAPP y las marcas que constan en <http://www.netapp.com/TM> son marcas comerciales de NetApp, Inc. El resto de nombres de empresa y de producto pueden ser marcas comerciales de sus respectivos propietarios.