



Personnalisation du rapport SVM Inventory

OnCommand Unified Manager 9.5

NetApp
December 20, 2023

This PDF was generated from <https://docs.netapp.com/fr-fr/oncommand-unified-manager-95/online-help/task-customizing-the-svm-inventory-report-to-display-a-list-of-svms-reaching-maximum-volume-limit.html> on December 20, 2023. Always check docs.netapp.com for the latest.

Sommaire

- Personnalisation du rapport SVM Inventory 1
 - Personnalisation du rapport SVM Inventory pour afficher la liste des SVM atteignant la limite du volume maximal 1
 - Personnalisation du rapport SVM Inventory pour afficher la liste des SVM arrêtés 2

Personnalisation du rapport SVM Inventory

Vous pouvez créer des rapports d'inventaire des SVM afin d'analyser les informations sur les volumes et d'afficher l'état global du stockage et sa disponibilité. Par exemple, vous pouvez créer des rapports pour afficher les SVM atteignant le nombre maximal de volumes et pour analyser les SVM arrêtés.





Personnalisation du rapport SVM Inventory pour afficher la liste des SVM atteignant la limite du volume maximal

Vous pouvez personnaliser le rapport SVM Inventory pour afficher la liste des SVM atteignant la limite de volume maximale, en triez les volumes par ordre croissant.

Description de la tâche

Vous pouvez également effectuer cette tâche en allant sur la page Rapports et en cliquant sur **Exécuter le rapport** pour le rapport approprié.

Étapes

1. Pour supprimer le regroupement par cluster, effectuez les opérations suivantes :
 - a. Cliquez à l'intérieur de la colonne qui doit être dégroupée.
 - b. Cliquez sur le bouton  icône.
 - c. Sélectionnez **Groupe > Supprimer le groupe interne**.
2. Pour filtrer les SVM ne disposant pas d'un nombre illimité de volumes autorisés, cliquez sur la colonne **nombre maximal de volumes autorisés** et ouvrez la boîte de dialogue **filtre** en cliquant sur le bouton  icône.
3. Dans le champ **Type de données**, sélectionnez **String** et cliquez sur **OK**.
4. Dans la liste déroulante **condition**, sélectionnez **non égal à**.
5. Cliquez sur **Sélectionner les valeurs** et sélectionnez **Illimité**.
6. Pour ajouter une nouvelle colonne calculée, procédez comme suit :
 - a. Sélectionnez une colonne, cliquez sur le bouton  Et sélectionnez **colonne > Nouvelle colonne calculée**.
 - b. Dans la boîte de dialogue **Nouvelle colonne calculée**, saisissez `Available Volume` Dans le champ **Nom de colonne**.
 - c. Dans la liste Sélectionner une catégorie, sélectionnez **Math**.
 - d. Dans la liste déroulante **Sélectionner fonction**, sélectionnez **Avancé**.
 - e. Dans le champ **entrer expression**, saisissez `[maximumVolumes]-[volumeCount]`.
 - f. Cliquez sur **OK**.
7. Pour trier les SVM par ordre croissant, cliquez dans la colonne **Available Volume** et cliquez sur 

icône.

8. Sélectionnez **filtre > N haut/bas**.
9. Dans la boîte de dialogue **Haut/Bas N**, sélectionnez **Bas N** dans le champ **filtre** et entrez une valeur dans le champ de texte.
10. Cliquez sur **OK**.


Personnalisation du rapport SVM Inventory pour afficher la liste des SVM arrêtés

Vous pouvez personnaliser le rapport SVM Inventory pour afficher la liste des SVM arrêtés. Le rapport filtre les SVM par leur statut.

Description de la tâche

Vous pouvez également effectuer cette tâche en allant sur la page Rapports et en cliquant sur **Exécuter le rapport** pour le rapport approprié.

Étapes

1. Pour filtrer les SVM par état, cliquez sur la colonne **State** et ouvrez la boîte de dialogue **Filter** en cliquant sur  icône.
2. Dans la liste **condition**, sélectionnez **Egal à**.
3. Cliquez sur **Sélectionner les valeurs** et sélectionnez **Arrêté**.
4. Cliquez sur **OK**.

Informations sur le copyright

Copyright © 2023 NetApp, Inc. Tous droits réservés. Imprimé aux États-Unis. Aucune partie de ce document protégé par copyright ne peut être reproduite sous quelque forme que ce soit ou selon quelque méthode que ce soit (graphique, électronique ou mécanique, notamment par photocopie, enregistrement ou stockage dans un système de récupération électronique) sans l'autorisation écrite préalable du détenteur du droit de copyright.

Les logiciels dérivés des éléments NetApp protégés par copyright sont soumis à la licence et à l'avis de non-responsabilité suivants :

CE LOGICIEL EST FOURNI PAR NETAPP « EN L'ÉTAT » ET SANS GARANTIES EXPRESSES OU TACITES, Y COMPRIS LES GARANTIES TACITES DE QUALITÉ MARCHANDE ET D'ADÉQUATION À UN USAGE PARTICULIER, QUI SONT EXCLUES PAR LES PRÉSENTES. EN AUCUN CAS NETAPP NE SERA TENU POUR RESPONSABLE DE DOMMAGES DIRECTS, INDIRECTS, ACCESSOIRES, PARTICULIERS OU EXEMPLAIRES (Y COMPRIS L'ACHAT DE BIENS ET DE SERVICES DE SUBSTITUTION, LA PERTE DE JOUISSANCE, DE DONNÉES OU DE PROFITS, OU L'INTERRUPTION D'ACTIVITÉ), QUELLES QU'EN SOIENT LA CAUSE ET LA DOCTRINE DE RESPONSABILITÉ, QU'IL S'AGISSE DE RESPONSABILITÉ CONTRACTUELLE, STRICTE OU DÉLICTEUELLE (Y COMPRIS LA NÉGLIGENCE OU AUTRE) DÉCOULANT DE L'UTILISATION DE CE LOGICIEL, MÊME SI LA SOCIÉTÉ A ÉTÉ INFORMÉE DE LA POSSIBILITÉ DE TELS DOMMAGES.

NetApp se réserve le droit de modifier les produits décrits dans le présent document à tout moment et sans préavis. NetApp décline toute responsabilité découlant de l'utilisation des produits décrits dans le présent document, sauf accord explicite écrit de NetApp. L'utilisation ou l'achat de ce produit ne concède pas de licence dans le cadre de droits de brevet, de droits de marque commerciale ou de tout autre droit de propriété intellectuelle de NetApp.

Le produit décrit dans ce manuel peut être protégé par un ou plusieurs brevets américains, étrangers ou par une demande en attente.

LÉGENDE DE RESTRICTION DES DROITS : L'utilisation, la duplication ou la divulgation par le gouvernement sont sujettes aux restrictions énoncées dans le sous-paragraphe (b)(3) de la clause Rights in Technical Data-Noncommercial Items du DFARS 252.227-7013 (février 2014) et du FAR 52.227-19 (décembre 2007).

Les données contenues dans les présentes se rapportent à un produit et/ou service commercial (tel que défini par la clause FAR 2.101). Il s'agit de données propriétaires de NetApp, Inc. Toutes les données techniques et tous les logiciels fournis par NetApp en vertu du présent Accord sont à caractère commercial et ont été exclusivement développés à l'aide de fonds privés. Le gouvernement des États-Unis dispose d'une licence limitée irrévocable, non exclusive, non cessible, non transférable et mondiale. Cette licence lui permet d'utiliser uniquement les données relatives au contrat du gouvernement des États-Unis d'après lequel les données lui ont été fournies ou celles qui sont nécessaires à son exécution. Sauf dispositions contraires énoncées dans les présentes, l'utilisation, la divulgation, la reproduction, la modification, l'exécution, l'affichage des données sont interdits sans avoir obtenu le consentement écrit préalable de NetApp, Inc. Les droits de licences du Département de la Défense du gouvernement des États-Unis se limitent aux droits identifiés par la clause 252.227-7015(b) du DFARS (février 2014).

Informations sur les marques commerciales

NETAPP, le logo NETAPP et les marques citées sur le site <http://www.netapp.com/TM> sont des marques déposées ou des marques commerciales de NetApp, Inc. Les autres noms de marques et de produits sont des marques commerciales de leurs propriétaires respectifs.