



## Permessi

### SaaS Backup for Microsoft 365

NetApp  
June 20, 2025

This PDF was generated from [https://docs.netapp.com/it-it/saasbackupO365/task\\_adding\\_permissions\\_to\\_service\\_accounts.html](https://docs.netapp.com/it-it/saasbackupO365/task_adding_permissions_to_service_accounts.html) on June 20, 2025. Always check [docs.netapp.com](https://docs.netapp.com) for the latest.

# Sommario

- Permessi ..... 1
  - Aggiungere ulteriori account di servizio ..... 1
  - Sincronizzare le autorizzazioni utente con Azure Active Directory ..... 1
  - Concedere le autorizzazioni per abilitare le cassette postali condivise ..... 2

# Permessi

## Aggiungere ulteriori account di servizio

Se necessario, è possibile aggiungere ulteriori account di servizio per migliorare le prestazioni di backup. Gli account di servizio vengono utilizzati per eseguire backup simultanei in modo efficiente.

### Fasi

1. Accedere a Microsoft 365 Management Portal utilizzando un account con privilegi di amministratore.
2. Fare clic sull'icona di avvio dell'applicazione, quindi fare clic su **Admin**.
3. A sinistra, fare clic su **utenti**, quindi su **utenti attivi**.
4. Fare clic su **Add a User** (Aggiungi un utente) per creare un nuovo account.
5. Compila il modulo seguendo le istruzioni riportate di seguito.
  - Utilizzare **Lasciami creare la password**.
  - Deselezionare l'opzione **Make this user change loro password when first sign in**.
  - Selezionare il ruolo **Customized Administrator**.
  - Selezionare **Exchange Administrator** e **SharePoint Administrator**.
  - Selezionare **Crea utente senza licenza prodotto**.
6. Per eseguire i backup di Exchange con gli account di servizio appena creati, assegnare i diritti di rappresentazione di Exchange a questi account di servizio appena creati. ["Configurazione delle rappresentazioni"](#)



Il backup SaaS assegna automaticamente le autorizzazioni su OneDrive e sui siti SharePoint, in modo che non sia necessario assegnarle.




È possibile attivare l'autorizzazione a più fattori (MFA) su questo account.

## Sincronizzare le autorizzazioni utente con Azure Active Directory

Puoi sincronizzare manualmente le tue autorizzazioni utente con Azure Active Directory da SaaS Backup per Microsoft 365.

### Fasi

1. Fare clic su  **SERVICES** dal riquadro di navigazione di sinistra.
2. Fare clic sul collegamento Microsoft 365.



3. Fare clic su **riscopri permessi**.




Se vengono rilevate le autorizzazioni per un servizio, il servizio viene visualizzato con l'opzione attiva.

## Concedere le autorizzazioni per abilitare le cassette postali condivise

È possibile concedere le autorizzazioni per abilitare le caselle di posta condivise all'interno di NetApp SaaS Backup per Microsoft 365.

### Fasi


1. Fare clic su  **SERVICES** dal riquadro di navigazione di sinistra.
2. Fare clic sul collegamento Microsoft 365.



3. Fare clic su **Grant acconsentire**.



Si viene reindirizzati alla pagina di autorizzazione di Azure per l'autenticazione.

4. Selezionare l'account tenant.
5. **Accettare** le autorizzazioni. Le caselle di posta condivise verranno rilevate durante la successiva **sincronizzazione automatica** pianificata oppure è possibile eseguire una **sincronizzazione ora**. Se si esegue la sincronizzazione ora\*, il rilevamento delle caselle di posta condivise richiede alcuni minuti.
6. Per accedere alle caselle di posta condivise dopo una **sincronizzazione automatica** o una **sincronizzazione ora**, procedere come segue:
  - a. Fare clic su  **SERVICES** dal riquadro di navigazione di sinistra.
  - b. Fare clic su **Microsoft Exchange Online**.
  - c. Fare clic sul numero di mailbox non protette.
  - d. Fare clic sulla scheda **Shared**.

## Informazioni sul copyright

Copyright © 2025 NetApp, Inc. Tutti i diritti riservati. Stampato negli Stati Uniti d'America. Nessuna porzione di questo documento soggetta a copyright può essere riprodotta in qualsiasi formato o mezzo (grafico, elettronico o meccanico, inclusi fotocopie, registrazione, nastri o storage in un sistema elettronico) senza previo consenso scritto da parte del detentore del copyright.

Il software derivato dal materiale sottoposto a copyright di NetApp è soggetto alla seguente licenza e dichiarazione di non responsabilità:

IL PRESENTE SOFTWARE VIENE FORNITO DA NETAPP "COSÌ COM'È" E SENZA QUALSIVOGLIA TIPO DI GARANZIA IMPLICITA O ESPRESSA FRA CUI, A TITOLO ESEMPLIFICATIVO E NON ESAUSTIVO, GARANZIE IMPLICITE DI COMMERCIALIZZABILITÀ E IDONEITÀ PER UNO SCOPO SPECIFICO, CHE VENGONO DECLINATE DAL PRESENTE DOCUMENTO. NETAPP NON VERRÀ CONSIDERATA RESPONSABILE IN ALCUN CASO PER QUALSIVOGLIA DANNO DIRETTO, INDIRETTO, ACCIDENTALE, SPECIALE, ESEMPLARE E CONSEGUENZIALE (COMPRESI, A TITOLO ESEMPLIFICATIVO E NON ESAUSTIVO, PROCUREMENT O SOSTITUZIONE DI MERCI O SERVIZI, IMPOSSIBILITÀ DI UTILIZZO O PERDITA DI DATI O PROFITTI OPPURE INTERRUZIONE DELL'ATTIVITÀ AZIENDALE) CAUSATO IN QUALSIVOGLIA MODO O IN RELAZIONE A QUALUNQUE TEORIA DI RESPONSABILITÀ, SIA ESSA CONTRATTUALE, RIGOROSA O DOVUTA A INSOLVENZA (COMPRESA LA NEGLIGENZA O ALTRO) INSORTA IN QUALSIASI MODO ATTRAVERSO L'UTILIZZO DEL PRESENTE SOFTWARE ANCHE IN PRESENZA DI UN PREAVVISO CIRCA L'EVENTUALITÀ DI QUESTO TIPO DI DANNI.

NetApp si riserva il diritto di modificare in qualsiasi momento qualunque prodotto descritto nel presente documento senza fornire alcun preavviso. NetApp non si assume alcuna responsabilità circa l'utilizzo dei prodotti o materiali descritti nel presente documento, con l'eccezione di quanto concordato espressamente e per iscritto da NetApp. L'utilizzo o l'acquisto del presente prodotto non comporta il rilascio di una licenza nell'ambito di un qualche diritto di brevetto, marchio commerciale o altro diritto di proprietà intellettuale di NetApp.

Il prodotto descritto in questa guida può essere protetto da uno o più brevetti degli Stati Uniti, esteri o in attesa di approvazione.

LEGENDA PER I DIRITTI SOTTOPOSTI A LIMITAZIONE: l'utilizzo, la duplicazione o la divulgazione da parte degli enti governativi sono soggetti alle limitazioni indicate nel sottoparagrafo (b)(3) della clausola Rights in Technical Data and Computer Software del DFARS 252.227-7013 (FEB 2014) e FAR 52.227-19 (DIC 2007).

I dati contenuti nel presente documento riguardano un articolo commerciale (secondo la definizione data in FAR 2.101) e sono di proprietà di NetApp, Inc. Tutti i dati tecnici e il software NetApp forniti secondo i termini del presente Contratto sono articoli aventi natura commerciale, sviluppati con finanziamenti esclusivamente privati. Il governo statunitense ha una licenza irrevocabile limitata, non esclusiva, non trasferibile, non cedibile, mondiale, per l'utilizzo dei Dati esclusivamente in connessione con e a supporto di un contratto governativo statunitense in base al quale i Dati sono distribuiti. Con la sola esclusione di quanto indicato nel presente documento, i Dati non possono essere utilizzati, divulgati, riprodotti, modificati, visualizzati o mostrati senza la previa approvazione scritta di NetApp, Inc. I diritti di licenza del governo degli Stati Uniti per il Dipartimento della Difesa sono limitati ai diritti identificati nella clausola DFARS 252.227-7015(b) (FEB 2014).

## Informazioni sul marchio commerciale

NETAPP, il logo NETAPP e i marchi elencati alla pagina <http://www.netapp.com/TM> sono marchi di NetApp, Inc. Gli altri nomi di aziende e prodotti potrebbero essere marchi dei rispettivi proprietari.