ネームスペースとジャンクションポイント
ONTAP 9

NetApp
September 12, 2024

This PDF was generated from https://docs.netapp.com/ja-jp/ontap/nfs-admin/namespaces-junction-points-concept.html on September 12, 2024. Always check docs.netapp.com for the latest.

目次

ネームスペースとジャンクションポイント 1
ネームスペースとジャンクションポイントの概要 1
一般的な NAS ネームスペースアーキテクチャとは 2

ネームスペースとジャンクションポイント

ネームスペースとジャンクションポイントの概要

nas_namespace _ は、 _junction points_to によって結合されたボリュームを論理的にグループ化して、単一のファイルシステム階層を作成します。十分な権限を持つクライアントは、ストレージ内のファイルの場所を指定せずにネームスペース内のファイルにアクセスできます。ジャンクションされたボリュームはクラスタ内の任意の場所に配置できます。

NAS クライアントは、目的のファイルを含むすべてのボリュームをマウントするのではなく、 nfs_export_をマウントするか、 SMB_share にアクセスします。 _ エクスポートまたは共有は、ネームスペース全体またはネームスペース内の中間的な場所を表します。クライアントは、アクセスポイントより下にマウントされたボリュームにのみアクセスします。

ネームスペースには必要に応じてボリュームを追加できます。ジャンクションポイントは、親ボリュームジャンクションのすぐ下に作成することも、ボリューム内のディレクトリに作成することもできます。「vol3」という名前のボリュームのボリュームジャンクションへのパスは、になることがあります `/vol1/vol2/vol3` または `/vol1/dir2/vol3` あるいは `/dir1/dir2/vol3`。このパスのことを _junction パスと呼びます。 _

SVM には、それぞれ一意のネームスペースがあります。SVM ルートボリュームは、ネームスペース階層へのエントリポイントです。

> ノードに障害やフェイルオーバーが発生したときにデータを引き続き利用できるようにするには、 SVM ルートボリュームに _load-sharing mirror_copy を作成する必要があります。

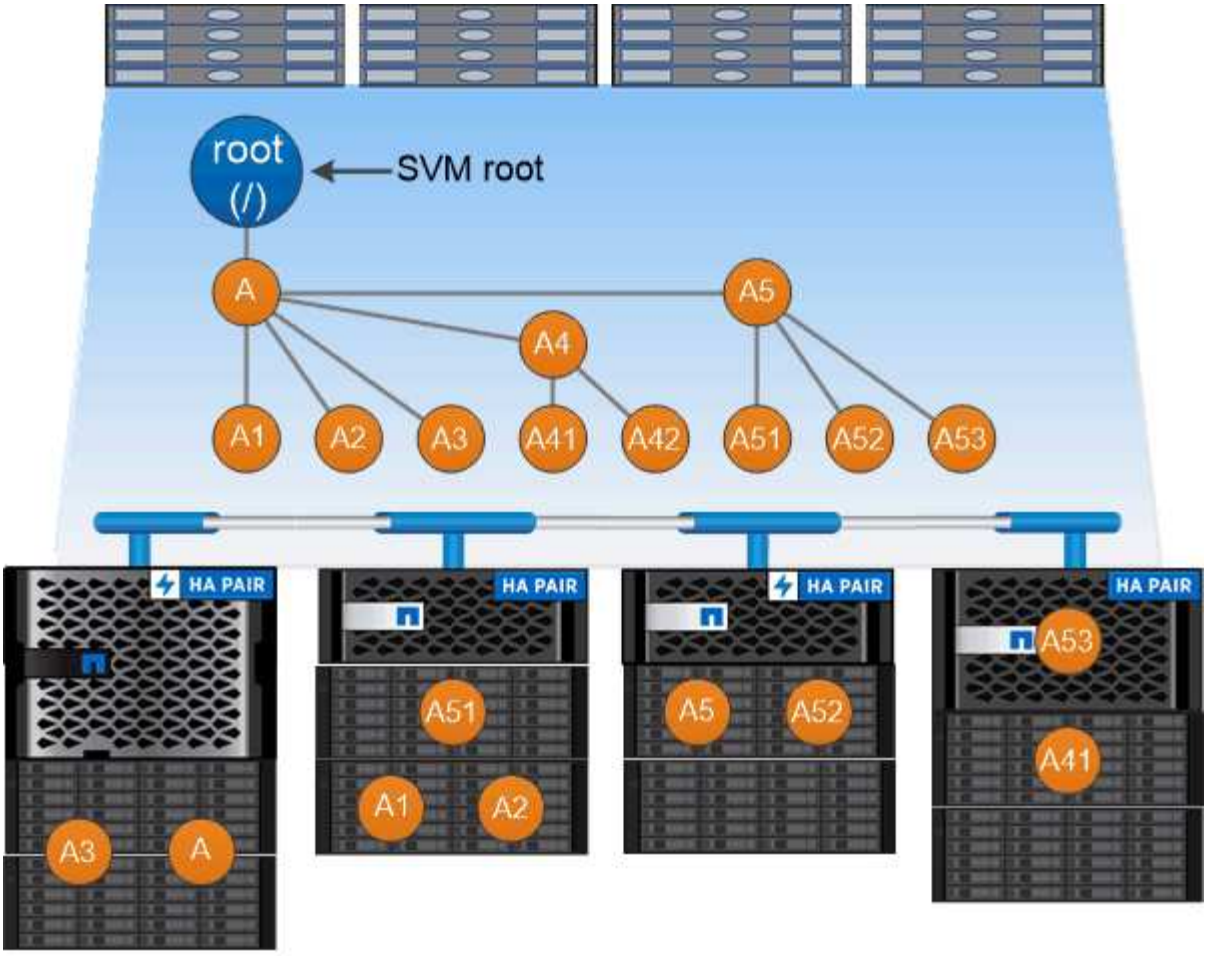

A namespace is a logical grouping of volumes joined together at junction points to create a single file system hierarchy.

例

次の例は、ジャンクションパスがである「home4」という名前のボリュームをSVM vs1上に作成します `/eng/home`：

```
cluster1::> volume create -vserver vs1 -volume home4 -aggregate aggr1
-size 1g -junction-path /eng/home
[Job 1642] Job succeeded: Successful
```

一般的な NAS ネームスペースアーキテクチャとは

SVM ネームスペースを作成するときに使用できる一般的な NAS ネームスペースアーキテクチャがいくつかあります。ビジネスやワークフローのニーズに合わせて、ネームスペースアーキテクチャを選択できます。

ネームスペースの最上位は常にルートボリュームであり、スラッシュ（ / ）で表されます。ルートの下位のネームスペースアーキテクチャは、次の 3 つの基本カテゴリに分類されます。

- ネームスペースのルートへのジャンクションポイントを 1 つ備えた単一のブランチツリー
- ネームスペースのルートへのジャンクションポイントを複数備えた複数分岐ツリー
- 複数のスタンドアロンボリュームがそれぞれ、ネームスペースのルートへの個別のジャンクションポイントを備えています

単一分岐ツリーを使用するネームスペース

単一分岐のツリーを使用するアーキテクチャには、 SVM ネームスペースのルートへの単一の挿入ポイントがあります。単一の挿入ポイントは、結合されたボリュームまたはルートの下のディレクトリのどちらかになります。それ以外のすべてのボリュームは、単一の挿入ポイントの下のジャンクションポイント（ボリュームまたはディレクトリ）でマウントされます。

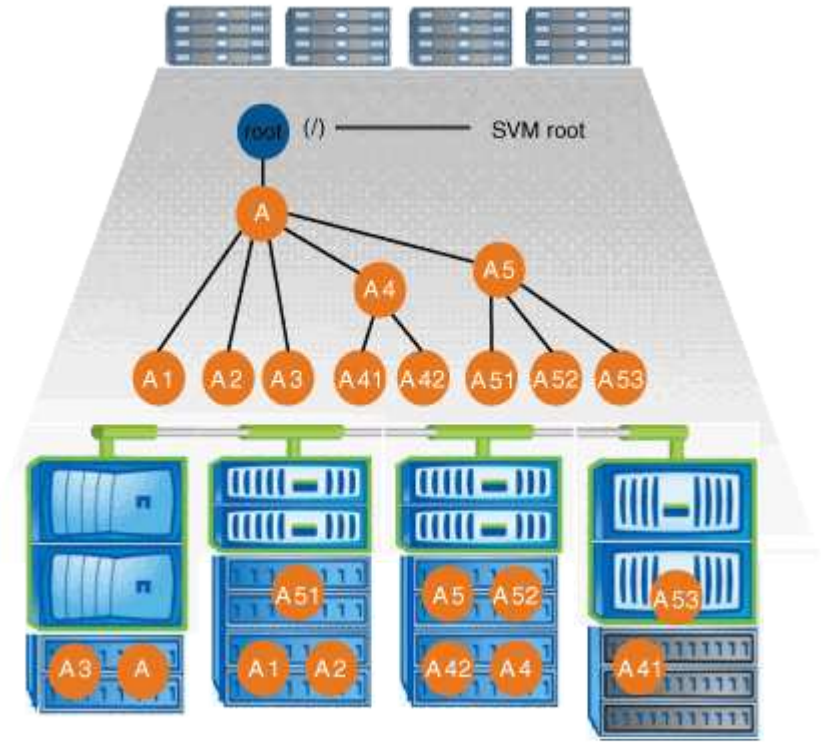

たとえば、上記のネームスペースアーキテクチャを使用する標準的なボリュームジャンクション構成は、すべてのボリュームが単一の挿入ポイントの下で結合された以下のような構成になります。これは「 `d ATA` 」というディレクトリです。

```
                        Junction                          Junction
Vserver Volume          Active   Junction Path            Path Source
------- ------------ -------- -------------------   -----------
vs1     corp1        true     /data/dir1/corp1      RW_volume
vs1     corp2        true     /data/dir1/corp2      RW_volume
vs1     data1        true     /data/data1           RW_volume
vs1     eng1         true     /data/data1/eng1      RW_volume
vs1     eng2         true     /data/data1/eng2      RW_volume
vs1     sales        true     /data/data1/sales     RW_volume
vs1     vol1         true     /data/vol1            RW_volume
vs1     vol2         true     /data/vol2            RW_volume
vs1     vol3         true     /data/vol3            RW_volume
vs1     vs1_root     -        /                     -
```

複数分岐ツリーを使用するネームスペース

複数分岐のツリーを使用するネームスペースには、 SVM ネームスペースのルートへの複数の挿入ポイントがあります。挿入ポイントは、ルート直下で結合されたボリュームまたはディレクトリのどちらかになります。それ以外のすべてのボリュームは、挿入ポイントの下のジャンクションポイント（ボリュームまたはディレクトリ）でマウントされます。

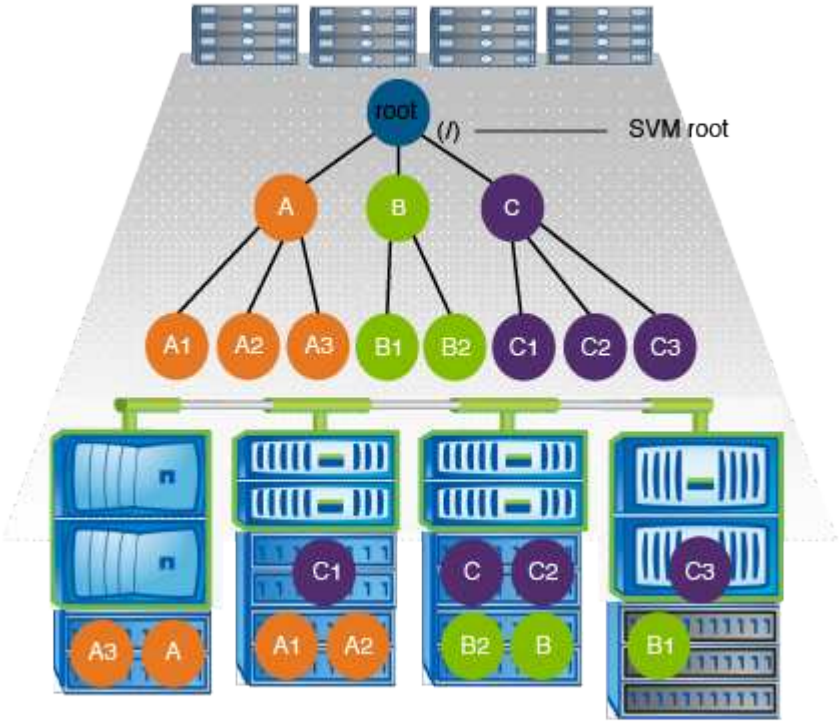

たとえば、上記のネームスペースアーキテクチャを使用する標準的なボリュームジャンクション構成は、SVM のルートボリュームへの 3 つの挿入ポイントがある以下のような構成になります。2 つの挿入ポイントは、「 `d ata" 」と「 projects' 」という名前のディレクトリです。挿入ポイントの 1 つは「 audit 」という名前の結合されたボリュームです。

```
                      Junction                          Junction
Vserver Volume        Active   Junction Path            Path Source
------- ------------ -------- -------------------      -----------
vs1     audit        true     /audit                   RW_volume
vs1     audit_logs1  true     /audit/logs1             RW_volume
vs1     audit_logs2  true     /audit/logs2             RW_volume
vs1     audit_logs3  true     /audit/logs3             RW_volume
vs1     eng          true     /data/eng                RW_volume
vs1     mktg1        true     /data/mktg1              RW_volume
vs1     mktg2        true     /data/mktg2              RW_volume
vs1     project1     true     /projects/project1       RW_volume
vs1     project2     true     /projects/project2       RW_volume
vs1     vs1_root     -        /                        -
```

複数のスタンドアロンボリュームを含むネームスペース

スタンドアロンボリュームを使用するアーキテクチャでは、すべてのボリュームに SVM ネームスペースのルートへの挿入ポイントがありますが、それらのボリュームは別のボリュームの下でジャンクションされません。各ボリュームは一意のパスを持ち、ルート直下で結合されているか、ルートより下のディレクトリで結合されています。

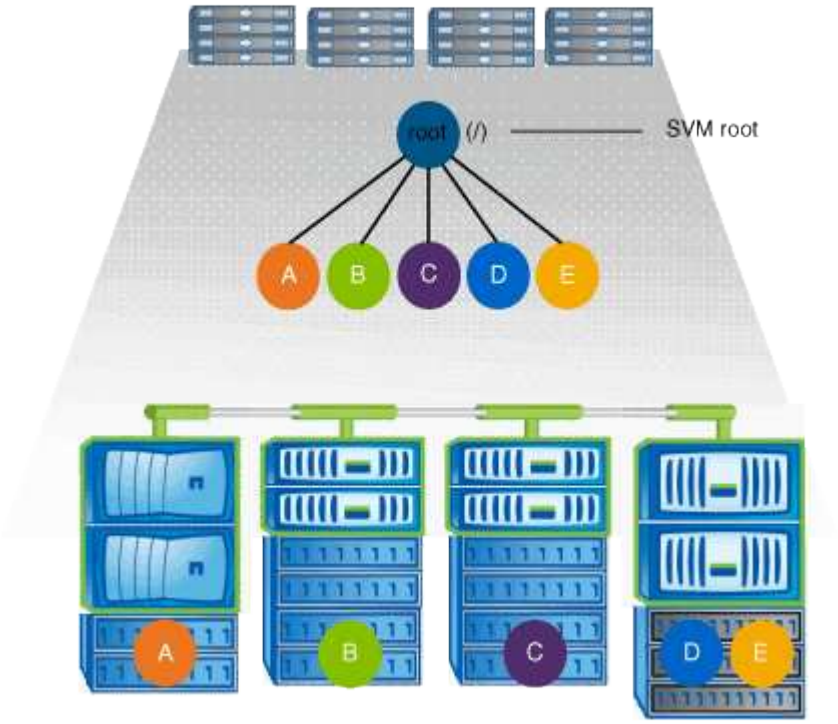

たとえば、上記のネームスペースアーキテクチャを使用する標準的なボリュームジャンクション構成は、SVM のルートボリュームへの 5 つの挿入ポイントがあり、それぞれが 1 つのボリュームへのパスを表す以下のような構成になります。

```
                      Junction                        Junction
Vserver Volume       Active   Junction Path         Path Source
------- ------------ -------- -------------------   -----------
vs1     eng          true     /eng                  RW_volume
vs1     mktg         true     /vol/mktg             RW_volume
vs1     project1     true     /project1             RW_volume
vs1     project2     true     /project2             RW_volume
vs1     sales        true     /sales                RW_volume
vs1     vs1_root     -        /                     -
```

著作権に関する情報

Copyright © 2024 NetApp, Inc. All Rights Reserved. Printed in the U.S.このドキュメントは著作権によって保護されています。著作権所有者の書面による事前承諾がある場合を除き、画像媒体、電子媒体、および写真複写、記録媒体、テープ媒体、電子検索システムへの組み込みを含む機械媒体など、いかなる形式および方法による複製も禁止します。

ネットアップの著作物から派生したソフトウェアは、次に示す使用許諾条項および免責条項の対象となります。

このソフトウェアは、ネットアップによって「現状のまま」提供されています。ネットアップは明示的な保証、または商品性および特定目的に対する適合性の暗示的保証を含み、かつこれに限定されないいかなる暗示的な保証も行いません。ネットアップは、代替品または代替サービスの調達、使用不能、データ損失、利益損失、業務中断を含み、かつこれに限定されない、このソフトウェアの使用により生じたすべての直接的損害、間接的損害、偶発的損害、特別損害、懲罰的損害、必然的損害の発生に対して、損失の発生の可能性が通知されていたとしても、その発生理由、根拠とする責任論、契約の有無、厳格責任、不法行為（過失またはそうでない場合を含む）にかかわらず、一切の責任を負いません。

ネットアップは、ここに記載されているすべての製品に対する変更を随時、予告なく行う権利を保有します。ネットアップによる明示的な書面による合意がある場合を除き、ここに記載されている製品の使用により生じる責任および義務に対して、ネットアップは責任を負いません。この製品の使用または購入は、ネットアップの特許権、商標権、または他の知的所有権に基づくライセンスの供与とはみなされません。

このマニュアルに記載されている製品は、1つ以上の米国特許、その他の国の特許、および出願中の特許によって保護されている場合があります。

権利の制限について：政府による使用、複製、開示は、DFARS 252.227-7013（2014年2月）およびFAR 5252.227-19（2007年12月）のRights in Technical Data -Noncommercial Items（技術データ - 非商用品目に関する諸権利）条項の(b)(3)項、に規定された制限が適用されます。

本書に含まれるデータは商用製品および / または商用サービス（FAR 2.101の定義に基づく）に関係し、データの所有権はNetApp, Inc.にあります。本契約に基づき提供されるすべてのネットアップの技術データおよびコンピュータ ソフトウェアは、商用目的であり、私費のみで開発されたものです。米国政府は本データに対し、非独占的かつ移転およびサブライセンス不可で、全世界を対象とする取り消し不能の制限付き使用権を有し、本データの提供の根拠となった米国政府契約に関連し、当該契約の裏付けとする場合にのみ本データを使用できます。前述の場合を除き、NetApp, Inc.の書面による許可を事前に得ることなく、本データを使用、開示、転載、改変するほか、上演または展示することはできません。国防総省にかかる米国政府のデータ使用権については、DFARS 252.227-7015(b)項（2014年2月）で定められた権利のみが認められます。

商標に関する情報

NetApp、NetAppのロゴ、http://www.netapp.com/TMに記載されているマークは、NetApp, Inc.の商標です。その他の会社名と製品名は、それを所有する各社の商標である場合があります。