



ロールベースアカウントアクセス SaaS Backup for Microsoft 365

NetApp
June 20, 2025

This PDF was generated from https://docs.netapp.com/ja-jp/saasbackupO365/task_assigning_admin_roles_to_user_accounts.html on June 20, 2025. Always check docs.netapp.com for the latest.

目次

ロールベースアカウントアクセス	1
ユーザアカウントに管理ロールを割り当てます	1
ユーザアカウントに割り当てられている管理ロールを更新します	1
ユーザアカウントからすべての管理ロールを削除します	2

ロールベースアカウントアクセス



ユーザアカウントに管理ロールを割り当てます

管理者ロールをユーザアカウントに割り当てて、選択したユーザに 1 つ以上のサービスに対する管理者権限を付与できます。

ユーザには次のロールを割り当てることができます。

- グローバルテナント：すべてのサービス、ストレージターゲット、およびライセンスの更新（更新 / アップグレード）に管理権限を付与します。
- Exchange Administrator：Microsoft Exchange Online のみに管理者権限を付与します。他のサービスは表示または変更できません。
- OneDrive Administrator：Microsoft OneDrive for Business のみに管理者権限を付与します。他のサービスは表示または変更できません。
- SharePoint Administrator：Microsoft SharePoint Online のみに管理者権限を付与します。他のサービスは表示または変更できません。


手順

1. 設定アイコンをクリックします  画面左上のユーザー ID の横に表示されます。
2. 「* アカウント設定 *」をクリックします。
3. 「* 役割管理 *」をクリックします。
4.  をクリックします。
5. 追加するユーザの E メールアドレスを入力します。
6. ドロップダウンメニューをクリックして、ロールを選択します。ユーザには 1 つ以上のロールを割り当てることができます。
7. 「* 確認 *」をクリックします。

ユーザアカウントに割り当てられている管理ロールを更新します

ユーザの管理ロールが更新されると、そのユーザは自動的に SaaS Backup for Microsoft 365 からログアウトされます。ユーザが再度ログインすると、管理者ロールの更新がユーザアカウントに反映されます。

手順


1. 設定アイコンをクリックします  画面左上のユーザー ID の横に表示されます。
2. 「* アカウント設定 *」をクリックします。
3. 「* 役割管理 *」をクリックします。

4. 更新するユーザー名の横にある [ユーザーの更新] をクリックします。
5. ドロップダウンメニューをクリックして、ロールを選択します。ユーザには 1 つ以上のロールを割り当てるができます。
6. [* 確認 *] をクリックします。

ユーザアカウントからすべての管理ロールを削除します

ユーザのアカウントからすべての管理者ロールが削除されると、そのユーザは自動的に SaaS Backup for Microsoft 365 からログアウトされます。

手順

1. 設定アイコンをクリックします  画面左上のユーザー ID の横に表示されます。
2. 「* アカウント設定 *」をクリックします。
3. [* 役割管理 *] をクリックします。
4. 削除するユーザー名の横にある * ユーザーの削除 * をクリックします。
5. 「* はい *」をクリックします。

著作権に関する情報

Copyright © 2025 NetApp, Inc. All Rights Reserved. Printed in the U.S. このドキュメントは著作権によって保護されています。著作権所有者の書面による事前承諾がある場合を除き、画像媒体、電子媒体、および写真複写、記録媒体、テープ媒体、電子検索システムへの組み込みを含む機械媒体など、いかなる形式および方法による複製も禁止します。

ネットアップの著作物から派生したソフトウェアは、次に示す使用許諾条項および免責条項の対象となります。

このソフトウェアは、ネットアップによって「現状のまま」提供されています。ネットアップは明示的な保証、または商品性および特定目的に対する適合性の暗示的保証を含み、かつこれに限定されないいかなる暗示的な保証も行いません。ネットアップは、代替品または代替サービスの調達、使用不能、データ損失、利益損失、業務中断を含み、かつこれに限定されない、このソフトウェアの使用により生じたすべての直接的損害、間接的損害、偶発的損害、特別損害、懲罰的損害、必然的損害の発生に対して、損失の発生の可能性が通知されていたとしても、その発生理由、根拠とする責任論、契約の有無、厳格責任、不法行為（過失またはそうでない場合を含む）にかかわらず、一切の責任を負いません。

ネットアップは、ここに記載されているすべての製品に対する変更を随時、予告なく行う権利を保有します。ネットアップによる明示的な書面による合意がある場合を除き、ここに記載されている製品の使用により生じる責任および義務に対して、ネットアップは責任を負いません。この製品の使用または購入は、ネットアップの特許権、商標権、または他の知的所有権に基づくライセンスの供与とはみなされません。

このマニュアルに記載されている製品は、1つ以上の米国特許、その他の国の特許、および出願中の特許によって保護されている場合があります。

権利の制限について：政府による使用、複製、開示は、DFARS 252.227-7013（2014年2月）およびFAR 5252.227-19（2007年12月）のRights in Technical Data -Noncommercial Items（技術データ - 非商用品目に関する諸権利）条項の(b)(3)項、に規定された制限が適用されます。

本書に含まれるデータは商用製品および / または商用サービス（FAR 2.101の定義に基づく）に関係し、データの所有権はNetApp, Inc.にあります。本契約に基づき提供されるすべてのネットアップの技術データおよびコンピュータ ソフトウェアは、商用目的であり、私費のみで開発されたものです。米国政府は本データに対し、非独占的かつ移転およびサブライセンス不可で、全世界を対象とする取り消し不能の制限付き使用权を有し、本データの提供の根拠となった米国政府契約に関連し、当該契約の裏付けとする場合にのみ本データを使用できます。前述の場合を除き、NetApp, Inc.の書面による許可を事前に得ることなく、本データを使用、開示、転載、改変するほか、上演または展示することはできません。国防総省にかかる米国政府のデータ使用权については、DFARS 252.227-7015(b)項（2014年2月）で定められた権利のみが認められます。

商標に関する情報

NetApp、NetAppのロゴ、<http://www.netapp.com/TM>に記載されているマークは、NetApp, Inc.の商標です。その他の会社名と製品名は、それを所有する各社の商標である場合があります。