



その他のバックアップ処理

SnapCenter Software 4.8

NetApp
January 18, 2024

目次

その他のバックアップ処理	1
UNIX コマンドを使用して Oracle データベースをバックアップします	1
Oracle データベースのバックアップ処理をキャンセルします	2
Topology ページで、Oracle データベースのバックアップとクローンを表示します	3

その他のバックアップ処理

UNIX コマンドを使用して Oracle データベースをバックアップします

バックアップのワークフローには、計画、バックアップするリソースの特定、バックアップポリシーの作成、リソースグループの作成とポリシーの適用、バックアップの作成、処理の監視が含まれます。

- 必要なもの *
- ストレージシステム接続を追加し、`SmStorageConnection_or_Add-SmCredential_` のコマンドを使用してクレデンシャルを作成しておく必要があります。
- `Command_Open-SmConnection_` を使用して SnapCenter サーバとの接続セッションを確立しておく必要があります。

SnapCenter アカウントでのログインセッションは 1 つしか確立できず、トークンはユーザのホームディレクトリに保存されます。



接続セッションは 24 時間のみ有効です。ただし、`TokenNeverExpires` オプションを使用して期限切れにならないトークンを作成し、セッションを常に有効にすることができます。

- このタスクについて *

次のコマンドを実行して、SnapCenter サーバとの接続の確立、Oracle データベースインスタンスの検出、ポリシーとリソースグループの追加、バックアップの作成と検証を行います。

コマンドで使用できるパラメータとその説明については、`Get-Help_command_name_` を実行して取得できます。または、を参照することもできます "[SnapCenter ソフトウェアコマンドリファレンスガイド](#)"。

- 手順 *
- 1. 指定されたユーザ用に SnapCenter サーバとの接続セッションを開始します：`Open-SmConnection`
- 2. ホストリソースの検出処理を実行します：`Get-SmResources`
- 3. Real Application Cluster (RAC) データベースのバックアップ処理に使用する Oracle データベースのクレデンシャルと優先ノードを設定します：`Configure - SmOracleDatabase`
- 4. バックアップポリシーを作成します。`Add-SmPolicy`
- 5. セカンダリ (SnapVault または SnapMirror) ストレージの場所に関する情報を取得します：`get -SmSecondaryDetails`

このコマンドは、指定したリソースのプライマリストレージからセカンダリストレージへのマッピングの詳細を取得します。バックアップリソースグループを作成する際に、このマッピングの詳細を使用してセカンダリの検証を設定できます。

6. リソースグループを SnapCenter に追加します：`Add-SmResourceGroup`
7. バックアップを作成する：`New-SmBackup`

WaitForCompletion オプションを使用してジョブをポーリングすることができます。このオプションを指定した場合は、バックアップジョブが完了するまでコマンドが引き続きサーバをポーリングします。

8. SnapCenter からログを取得します： *Get-SmLogs*

Oracle データベースのバックアップ処理をキャンセルします

実行中、キューに登録済み、または応答しないバックアップ処理をキャンセルできます。

バックアップ処理をキャンセルするには、SnapCenter 管理者またはジョブ所有者としてログインする必要があります。

- このタスクについて *

バックアップ処理をキャンセルすると、SnapCenter サーバは処理を停止し、作成されたバックアップが SnapCenter サーバに登録されていない場合は、ストレージからすべての Snapshot コピーを削除します。バックアップがすでに SnapCenter サーバに登録されている場合、キャンセル後も、作成済みの Snapshot コピーはロールバックされません。

- キャンセルできるのは、キューに登録されたか実行中のログ処理またはフルバックアップ処理のみです。
- 検証の開始後に処理をキャンセルすることはできません。

検証前に処理をキャンセルした場合、処理はキャンセルされ、検証処理は実行されません。

- カタログ処理の開始後にバックアップ処理をキャンセルすることはできません。
- バックアップ処理は、Monitor（モニタ）ページまたは Activity（アクティビティ）ペインからキャンセルできます。
- SnapCenter GUI に加え、CLI コマンドを使用して処理をキャンセルすることもできます。
- キャンセルできない操作に対しては、[ジョブのキャンセル] ボタンが無効になっています。
- ロールの作成中に 'このロールのすべてのメンバーが他のメンバーオブジェクトを表示して操作できるようにする * を選択した場合は 'そのロールを使用している間に '他のメンバーのキューに入っているバックアップ操作をキャンセルできます
- ステップ *

次のいずれかを実行します。

方法	アクション
監視ページ	<ol style="list-style-type: none">1. 左側のナビゲーションペインで、 * Monitor * > * Jobs * をクリックします。2. 操作を選択し、 * ジョブのキャンセル * をクリックします。

方法	アクション
アクティビティペイン	<ol style="list-style-type: none"> 1. バックアップジョブを開始したら、をクリックします  をクリックして、最近の 5 つの操作を表示します。 2. 処理を選択します。 3. [ジョブの詳細] ページで、 [* ジョブのキャンセル *] をクリックします。

• 結果 *

処理がキャンセルされ、リソースが元の状態に戻ります。

キャンセル中または実行中の状態でキャンセルした処理が応答しない場合は、 `Cancel-SmJobID<int> -Force` を実行してバックアップ処理を強制的に停止する必要があります。




Topology ページで、Oracle データベースのバックアップとクローンを表示します

リソースのバックアップまたはクローニングを準備する際に、プライマリストレージとセカンダリストレージ上のすべてのバックアップとクローンの図を表示すると役に立ちます。

• このタスクについて *

トポロジページでは、選択したリソースまたはリソースグループに使用できるバックアップとクローンをすべて表示できます。これらのバックアップとクローンの詳細を確認し、対象を選択してデータ保護処理を実行できます。

[コピーの管理] ビューの次のアイコンを確認して、プライマリストレージまたはセカンダリストレージ（ミラーコピーまたはバックアップコピー）でバックアップとクローンが使用可能かどうかを判断できます。

- 
 には、プライマリストレージ上にあるバックアップとクローンの数が表示されます。
- 
 には、SnapMirror テクノロジーを使用してセカンダリストレージにミラーリングされたバックアップとクローンの数が表示されます。
- 
 には、SnapVault テクノロジーを使用してセカンダリストレージにレプリケートされたバックアップとクローンの数が表示されます。

表示されるバックアップの数には、セカンダリストレージから削除されたバックアップも含まれます。たとえば、4 つのバックアップだけを保持するポリシーを使用して 6 つのバックアップを作成した場合、バックアップの数は 6 と表示されます。



mirror-vault タイプのボリュームにあるバージョンに依存しないミラーのバックアップのクローンはトポロジビューに表示されますが、トポロジビューのミラーバックアップの数にはバージョンに依存しないバックアップは含まれません。

• 手順 *

1. 左側のナビゲーションペインで、* リソース * をクリックし、リストから適切なプラグインを選択します。
2. [リソース] ページで、[* 表示 *] ドロップダウンリストからリソースまたはリソースグループを選択します。
3. リソースの詳細ビューまたはリソースグループの詳細ビューでリソースを選択します。

リソースが保護されている場合は、選択したリソースのトポロジページが表示されます。

4. 概要カードを確認して、プライマリストレージとセカンダリストレージにあるバックアップとクローンの数をサマリで確認します。

サマリカードセクションには、バックアップとクローンの合計数とログバックアップの合計数が表示されます。

「* Refresh *」 ボタンをクリックすると、ストレージの照会が開始され、正確な数が表示されます。

5. [コピーの管理] ビューで、プライマリストレージまたはセカンダリストレージから * バックアップ * または * クローン * をクリックして、バックアップまたはクローンの詳細を表示します。

バックアップとクローンの詳細が表形式で表示されます。

6. 表でバックアップを選択し、データ保護アイコンをクリックして、リストア、クローニング、マウント、アンマウント、名前変更を実行します。カタログ化、カタログ化解除、および削除の各処理。



セカンダリストレージ上のバックアップは、名前変更または削除できません。

- ログバックアップを選択した場合は、名前変更、マウント、アンマウント、カタログ化解除、および DELETE 処理が含まれます。
- Oracle Recovery Manager (RMAN) を使用してバックアップをカタログ化した場合、そのカタログ化されたバックアップの名前は変更できません。

7. クローンを削除する場合は、表でクローンを選択し、をクリックします .

SnapmirrorStatusUpdateWaitTime に割り当てられた値がより小さい場合、データボリュームとログボリュームが正常に保護されても、ミラーとバックアップのバックアップコピーはトポロジページに表示されません。SnapmirrorStatusUpdateWaitTime に割り当てられた値は、_Set-SmConfigSettings_PowerShell コマンドレットを使用して増やす必要があります。

コマンドで使用できるパラメータとその説明については、Get-Help_command_name_を実行して取得できます。

または、を参照することもできます ["SnapCenter ソフトウェアコマンドリファレンスガイド"](#) または ["SnapCenter ソフトウェアコマンドレットリファレンスガイド"](#)。

著作権に関する情報

Copyright © 2024 NetApp, Inc. All Rights Reserved. Printed in the U.S.このドキュメントは著作権によって保護されています。著作権所有者の書面による事前承諾がある場合を除き、画像媒体、電子媒体、および写真複写、記録媒体、テープ媒体、電子検索システムへの組み込みを含む機械媒体など、いかなる形式および方法による複製も禁止します。

ネットアップの著作物から派生したソフトウェアは、次に示す使用許諾条項および免責条項の対象となります。

このソフトウェアは、ネットアップによって「現状のまま」提供されています。ネットアップは明示的な保証、または商品性および特定目的に対する適合性の暗示的保証を含み、かつこれに限定されないいかなる暗示的な保証も行いません。ネットアップは、代替品または代替サービスの調達、使用不能、データ損失、利益損失、業務中断を含み、かつこれに限定されない、このソフトウェアの使用により生じたすべての直接的損害、間接的損害、偶発的損害、特別損害、懲罰的損害、必然的損害の発生に対して、損失の発生の可能性が通知されていたとしても、その発生理由、根拠とする責任論、契約の有無、厳格責任、不法行為（過失またはそうでない場合を含む）にかかわらず、一切の責任を負いません。

ネットアップは、ここに記載されているすべての製品に対する変更を随時、予告なく行う権利を保有します。ネットアップによる明示的な書面による合意がある場合を除き、ここに記載されている製品の使用により生じる責任および義務に対して、ネットアップは責任を負いません。この製品の使用または購入は、ネットアップの特許権、商標権、または他の知的所有権に基づくライセンスの供与とはみなされません。

このマニュアルに記載されている製品は、1つ以上の米国特許、その他の国の特許、および出願中の特許によって保護されている場合があります。

権利の制限について：政府による使用、複製、開示は、DFARS 252.227-7013（2014年2月）およびFAR 5252.227-19（2007年12月）のRights in Technical Data -Noncommercial Items（技術データ - 非商用品目に関する諸権利）条項の(b)(3)項、に規定された制限が適用されます。

本書に含まれるデータは商用製品および/または商用サービス（FAR 2.101の定義に基づく）に関係し、データの所有権はNetApp, Inc.にあります。本契約に基づき提供されるすべてのネットアップの技術データおよびコンピュータソフトウェアは、商用目的であり、私費のみで開発されたものです。米国政府は本データに対し、非独占的かつ移転およびサブライセンス不可で、全世界を対象とする取り消し不能の制限付き使用权を有し、本データの提供の根拠となった米国政府契約に関連し、当該契約の裏付けとする場合にのみ本データを使用できます。前述の場合を除き、NetApp, Inc.の書面による許可を事前に得ることなく、本データを使用、開示、転載、改変するほか、上演または展示することはできません。国防総省にかかる米国政府のデータ使用权については、DFARS 252.227-7015(b)項（2014年2月）で定められた権利のみが認められます。

商標に関する情報

NetApp、NetAppのロゴ、<http://www.netapp.com/TM>に記載されているマークは、NetApp, Inc.の商標です。その他の会社名と製品名は、それを所有する各社の商標である場合があります。