



# プラットフォームサービスを管理します

## StorageGRID 11.7

NetApp  
April 12, 2024

# 目次

プラットフォームサービスを管理します.....	1
テナントのプラットフォームサービスの管理：概要.....	1
プラットフォームサービス用のネットワークとポート.....	2
サイト単位のプラットフォームサービスメッセージの配信.....	3
プラットフォームサービスのトラブルシューティングを行う.....	5

# プラットフォームサービスを管理します

## テナントのプラットフォームサービスの管理：概要

S3 テナントアカウントでプラットフォームサービスを有効にする場合は、テナントがそのサービスの使用に必要な外部リソースにアクセスできるようにグリッドを設定する必要があります。

### プラットフォームサービスとは

プラットフォームサービスには、CloudMirror レプリケーション、イベント通知、および検索統合サービスがあります。

これらのサービスを使用すると、テナントの S3 バケットで次の機能を使用できます。

- **\* CloudMirror レプリケーション \*** : StorageGRID CloudMirror レプリケーションサービスは、StorageGRID バケットから指定された外部のデスティネーションに特定のオブジェクトをミラーリングするために使用します。

たとえば、CloudMirror レプリケーションを使用して特定の顧客レコードを Amazon S3 にミラーリングし、AWS サービスを利用してデータを分析することができます。



CloudMirrorレプリケーションには、クロスグリッドレプリケーション機能と重要な類似点と相違点がいくつかあります。詳細については、[を参照してください "グリッド間レプリケーションとCloudMirrorレプリケーションを比較してください"](#)。



ソースバケットで S3 オブジェクトのロックが有効になっている場合、CloudMirror レプリケーションはサポートされません。

- **通知** : バケット単位のイベント通知は、オブジェクトに対して実行された特定の処理に関する通知を、指定された外部の Amazon Simple Notification Service™ (Amazon SNS) に送信するために使用します。

たとえば、バケットに追加された各オブジェクトについてアラートが管理者に送信されるように設定できます。この場合、オブジェクトは重大なシステムイベントに関連付けられているログファイルです。



S3 オブジェクトのロックが有効になっているバケットでイベント通知を設定することはできませんが、オブジェクトの S3 オブジェクトロックメタデータ ( Retain Until Date および Legal Hold のステータスを含む) は通知メッセージに含まれません。

- **\* 検索統合サービス \*** : 検索統合サービスは、外部サービスを使用してメタデータを検索または分析できるように、指定された Elasticsearch インデックスに S3 オブジェクトメタデータを送信するために使用します。

たとえば、リモートの Elasticsearch サービスに S3 オブジェクトメタデータを送信するようにバケットを設定できます。次に、Elasticsearch を使用してバケット間で検索を実行し、オブジェクトメタデータのパターンに対して高度な分析を実行できます。



S3 オブジェクトロックが有効なバケットでは Elasticsearch 統合を設定できませんが、オブジェクトの S3 オブジェクトロックメタデータ（Retain Until Date および Legal Hold のステータスを含む）は通知メッセージに含まれません。

プラットフォームサービスを使用すると、テナントで、外部ストレージリソース、通知サービス、データの検索または分析サービスを利用できるようになります。通常、プラットフォームサービスのターゲットは StorageGRID 環境の外部にあるため、テナントにこれらのサービスの使用を許可するかどうかを決める必要があります。この方法を使用する場合は、テナントアカウントを作成または編集するときにプラットフォームサービスの使用を有効にする必要があります。テナントで生成されたプラットフォームサービスのメッセージが宛先に届くようにネットワークを設定する必要もあります。

## プラットフォームサービスの使用に関する推奨事項

プラットフォームサービスを使用する前に、次の推奨事項を確認してください。

- StorageGRID システムの S3 バケットで、バージョン管理と CloudMirror レプリケーションの両方が有効になっている場合は、デスティネーションエンドポイントでも S3 バケットのバージョン管理を有効にします。これにより、CloudMirror レプリケーションでエンドポイントに同様のオブジェクトバージョンを生成できます。
- CloudMirror のレプリケーション、通知、検索統合を必要とする S3 要求ではアクティブなテナントが 100 個を超えないようにします。アクティブなテナントが 100 を超えると、S3 クライアントのパフォーマンスが低下する可能性があります。
- 完了できないエンドポイントへの要求は、最大50万件の要求にキューイングされます。この制限はアクティブなテナント間で均等に共有されます。新規テナントは、新規に作成されたテナントに不当なペナルティが課されないように、一時的にこの50万を超えることができます。

### 関連情報

- ["テナントアカウントを使用する"](#)
- ["ストレージプロキシを設定します"](#)
- ["StorageGRID を監視します"](#)

## プラットフォームサービス用のネットワークとポート

S3 テナントにプラットフォームサービスの使用を許可する場合は、プラットフォームサービスのメッセージがデスティネーションに配信されるようにグリッドのネットワークを設定する必要があります。

テナントアカウントを作成または更新する際に、S3 テナントアカウントのプラットフォームサービスを有効にできます。プラットフォームサービスが有効になっている場合、テナントは、その S3 バケットからの CloudMirror レプリケーション、イベント通知、または検索統合のメッセージのデスティネーションとして機能するエンドポイントを作成できます。これらのプラットフォームサービスメッセージは、ADC サービスを実行しているストレージノードからデスティネーションエンドポイントに送信されます。

たとえば、テナントは次のタイプのデスティネーションエンドポイントを設定できます。

- ローカルでホストされる Elasticsearch クラスタ
- Simple Notification Service (Amazon SNS) メッセージの受信をサポートするローカルアプリケーション

- StorageGRID の同じインスタンス上または別のインスタンス上の、ローカルにホストされる S3 バケット
- Amazon Web Services 上のエンドポイントなどの外部エンドポイント。

プラットフォームサービスメッセージが確実に配信されるように、ADC ストレージノードが含まれるネットワークを設定する必要があります。デスティネーションエンドポイントへのプラットフォームサービスメッセージの送信に、次のポートを使用できることを確認する必要があります。

デフォルトでは、プラットフォームサービスメッセージは次のポートで送信されます。

- **80** : エンドポイント URI が http で始まる場合
- **442** : https で始まるエンドポイント URI の場合

エンドポイントの作成や編集を行う際に、テナントで別のポートを指定できます。



StorageGRID 環境が CloudMirror レプリケーションのデスティネーションとして使用されている場合は、ポート 80 または 443 以外のポートにレプリケーションメッセージが送信される可能性があります。デスティネーション StorageGRID 環境で S3 に使用されているポートがエンドポイントで指定されていることを確認してください。

非透過型プロキシサーバを使用する場合は、も使用する必要があります ["ストレージプロキシを設定します"](#) インターネット上のエンドポイントなどの外部エンドポイントへのメッセージの送信を許可します。

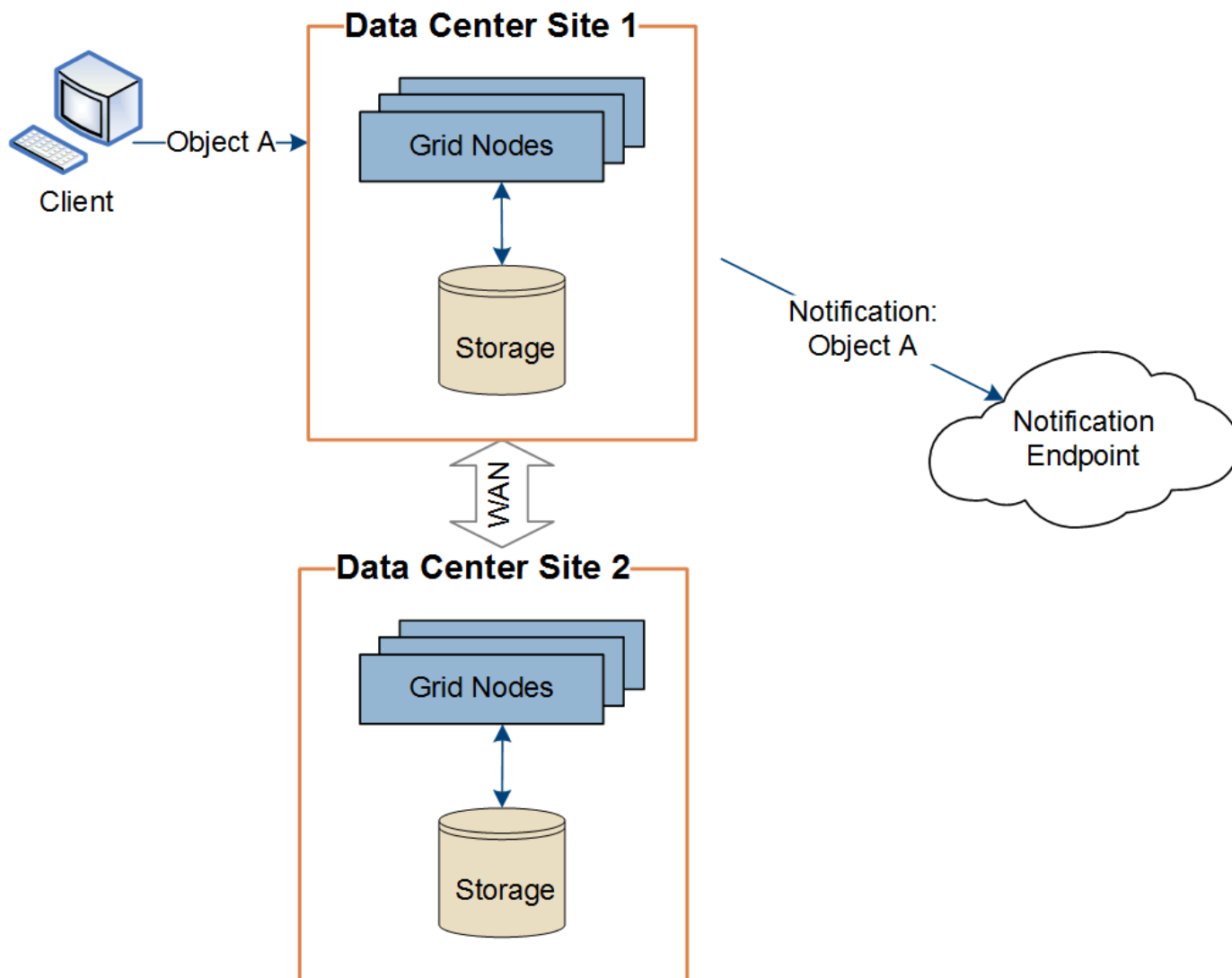
#### 関連情報

- ["テナントアカウントを使用する"](#)

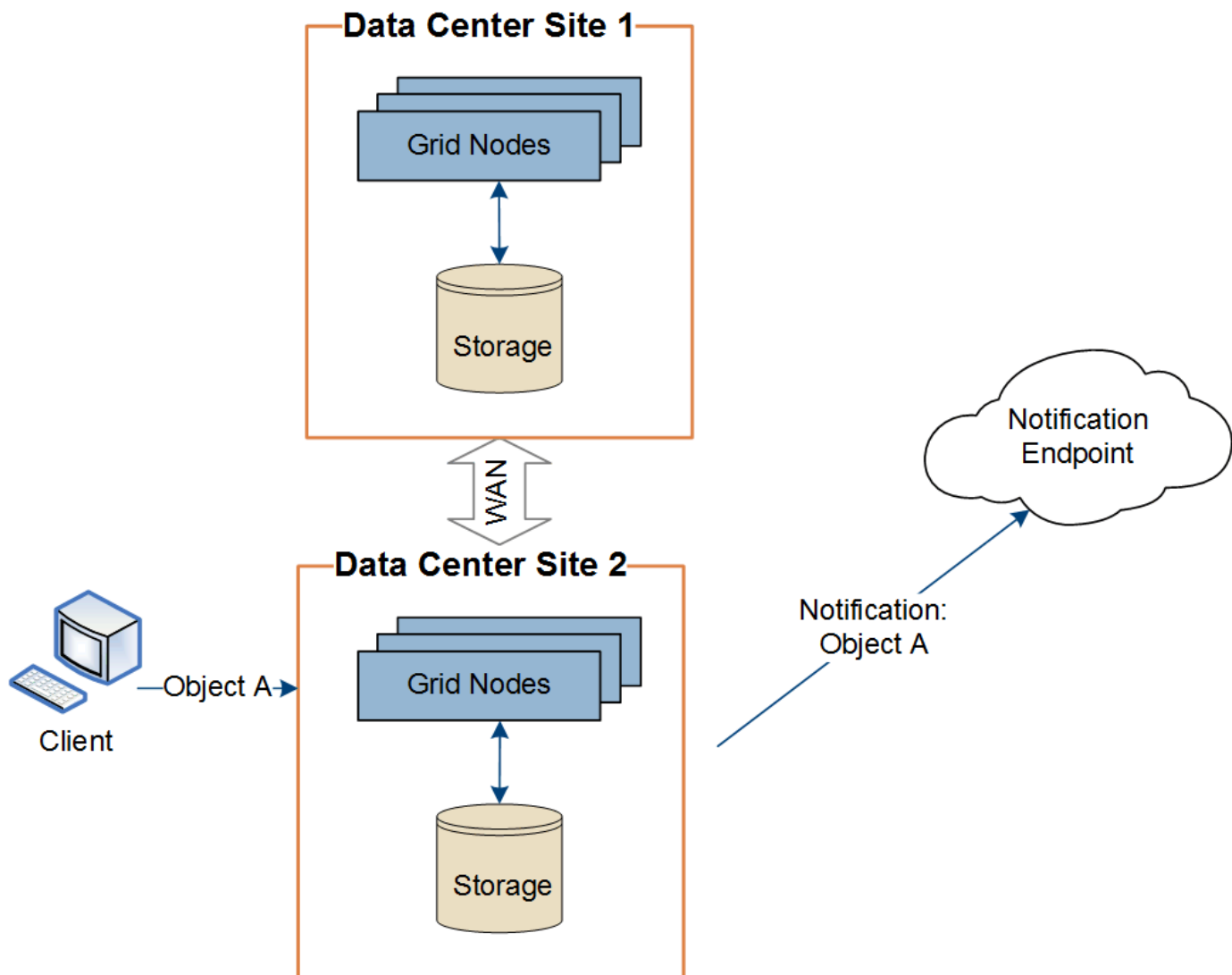
## サイト単位のプラットフォームサービスメッセージの配信

プラットフォームサービスの処理はすべてサイト単位で実行されます。

つまり、テナントがクライアントを使用してデータセンターサイト 1 のゲートウェイノードに接続し、オブジェクトに対して S3 API の Create 処理を実行すると、その処理に関する通知はデータセンターサイト 1 からトリガーされて送信されます。



クライアントが続けてデータセンターサイト 2 から同じオブジェクトに対して S3 API の Delete 処理を実行すると、その処理に関する通知はデータセンターサイト 2 からトリガーされて送信されます。



プラットフォームサービスメッセージを宛先に配信できるように、各サイトのネットワークが設定されていることを確認します。

## プラットフォームサービスのトラブルシューティングを行う

プラットフォームサービスで使用されるエンドポイントは、テナントユーザが Tenant Manager で作成および管理します。ただし、テナントでプラットフォームサービスの設定または使用に関する問題がテナントで発生した場合は、グリッドマネージャを使用して問題を解決できる可能性があります。

### 新しいエンドポイントに関する問題

テナントでプラットフォームサービスを使用するには、Tenant Manager を使用してエンドポイントを 1 つ以上作成する必要があります。各エンドポイントは、StorageGRID S3 バケット、Amazon Web Services バケット、Simple Notification Service トピック、ローカルまたは AWS でホストされる Elasticsearch クラスタなど、1 つのプラットフォームサービスの外部のデスティネーションを表します。各エンドポイントには、外部リソースの場所と、そのリソースへのアクセスに必要なクレデンシャルが含まれます。

テナントでエンドポイントを作成すると、StorageGRID システムによって、そのエンドポイントが存在する

かどうか、指定されたクレデンシャルでアクセスできるかどうかを検証されます。エンドポイントへの接続は、各サイトの1つのノードから検証されます。

エンドポイントの検証が失敗した場合は、その理由を記載したエラーメッセージが表示されます。テナントユーザは、問題を解決してから、エンドポイントの作成をもう一度実行する必要があります。




テナントアカウントでプラットフォームサービスが有効になっていないと、エンドポイントの作成が失敗します。

## 既存のエンドポイントに関する問題

StorageGRID が既存のエンドポイントにアクセスしようとしたときにエラーが発生すると、テナントマネージャのダッシュボードにメッセージが表示されます。



One or more endpoints have experienced an error and might not be functioning properly. Go to the [Endpoints](#) page to view the error details. The last error occurred 2 hours ago.

テナントユーザは、エンドポイントページに移動して各エンドポイントの最新のエラーメッセージを確認し、エラーが発生してからの時間を特定できます。[\* Last error\*] 列には、各エンドポイントの最新のエラーメッセージとエラーが発生してからの経過時間が表示されます。が含まれるエラーです  アイコンは過去7日以内に発生しました。

# Platform services endpoints

A platform services endpoint stores the information StorageGRID needs to use an external resource as a target for a platform service (CloudMirror replication, notifications, or search integration). You must configure an endpoint for each platform service you plan to use.















One or more endpoints have experienced an error. Select the endpoint for more details about the error. Meanwhile, the platform service request will be retried automatically.

5 endpoints

Create endpoint

Delete endpoint

<input type="checkbox"/>	Display name  	Last error  	Type  	URI  	URN  
<input type="checkbox"/>	my-endpoint-2	 2 hours ago	Search	http://10.96.104.30:9200	urn:sgws:es:::mydomain/sveloso/_doc
<input type="checkbox"/>	my-endpoint-3	 3 days ago	Notifications	http://10.96.104.202:8080/	arn:aws:sns:us-west-2::example1
<input type="checkbox"/>	my-endpoint-5	12 days ago	Notifications	http://10.96.104.202:8080/	arn:aws:sns:us-west-2::example3
<input type="checkbox"/>	my-endpoint-4		Notifications	http://10.96.104.202:8080/	arn:aws:sns:us-west-2::example2
<input type="checkbox"/>	my-endpoint-1		S3 Bucket	http://10.96.104.167:10443	urn:sgws:s3:::bucket1





「\* Last error \*」列の一部のエラーメッセージには、かっこ内にログ ID が含まれている場合があります。グリッド管理者やテクニカルサポートは、この ID を使用して、bycast.log のエラーに関する詳細情報を確認できます。

## プロキシサーバに関連する問題

を設定した場合 **"ストレージプロキシ"** ストレージノードとプラットフォームサービスエンドポイントの間で、プロキシサービスでStorageGRID からのメッセージが許可されていない場合にエラーが発生することがあります。これらの問題を解決するには、プロキシサーバーの設定をチェックして、プラットフォームサービス関連のメッセージがブロックされていないことを確認してください。

## エラーが発生したかどうかを確認します

過去7日以内にエンドポイントエラーが発生した場合は、Tenant Managerのダッシュボードにアラートメッセージが表示されます。エラーの詳細を確認するには、エンドポイントのページに移動します。

## クライアント処理が失敗する

一部のプラットフォームサービスの問題により、S3 バケットに対する原因 クライアント処理が失敗することがあります。たとえば、内部の Replicated State Machine (RSM) サービスが停止した場合や、配信のためにキューに登録されたプラットフォームサービスメッセージが多すぎる場合は、S3 クライアント処理が失敗します。

サービスのステータスを確認するには、次の手順に従います。

1. サポート \* > ツール \* > グリッドトポロジ \* を選択します。
2. [site \*> \_Storage Node>SSM\*>Services] を選択します。

## リカバリ可能なエンドポイントエラーとリカバリ不能なエンドポイントエラー

エンドポイントの作成後に、さまざまな理由からプラットフォームサービス要求のエラーが発生することがあります。一部のエラーは、ユーザが対処することでリカバリできます。たとえば、リカバリ可能なエラーは次のような原因で発生する可能性があります。

- ユーザのクレデンシャルが削除されたか、期限切れになっています。
- デスティネーションバケットが存在しません。
- 通知を配信できません。

StorageGRID でリカバリ可能なエラーが発生した場合は、成功するまでプラットフォームサービス要求が再試行されます。

その他のエラーはリカバリできません。たとえば、エンドポイントが削除されるとリカバリ不能なエラーが発生します。

StorageGRID でリカバリ不能なエンドポイントのエラーが発生すると、Grid Manager で Total Events (SMTT) のレガシーアラームが生成されます。Total Events レガシーアラームを表示するには、次の手順を実行します

1. サポート \* > ツール \* > グリッドトポロジ \* を選択します。

2. `_site * > * _node_name > * SSM * > * Events *` を選択します。

3. 表の一番上に Last Event が表示されます。

イベントメッセージは、にも表示されます `/var/local/log/bycast-err.log`。

4. SMTT アラームに記載されている指示に従って問題を修正します。

5. イベントカウントをリセットするには、`* Configuration *` タブを選択します。

6. プラットフォームサービスメッセージが配信されていないオブジェクトについてテナントに通知します。

7. テナントで、オブジェクトのメタデータまたはタグを更新することで、失敗したレプリケーションまたは通知を再度トリガーするよう指定します。

テナントでは、既存の値を再送信し、不要な変更を回避できます。

## プラットフォームサービスメッセージを配信できません

デスティネーションでプラットフォームサービスメッセージの受信を妨げる問題が検出された場合、バケットに対する処理は成功しますが、プラットフォームサービスメッセージは配信されません。たとえば、デスティネーションでクレデンシャルが更新されたため StorageGRID がデスティネーションサービスを認証できなくなった場合に、このエラーが発生することがあります。

リカバリ不能なエラーが原因でプラットフォームサービスメッセージを配信できない場合は、従来の Total Events (SMTT) アラームが Grid Manager でトリガーされます。

## プラットフォームサービス要求のパフォーマンスが低下します

要求が送信されるペースがデスティネーションエンドポイントで要求を受信できるペースを超えると、StorageGRID ソフトウェアはバケットの受信 S3 要求を調整する場合があります。スロットルは、デスティネーションエンドポイントへの送信を待機している要求のバックログが生じている場合にのみ発生します。

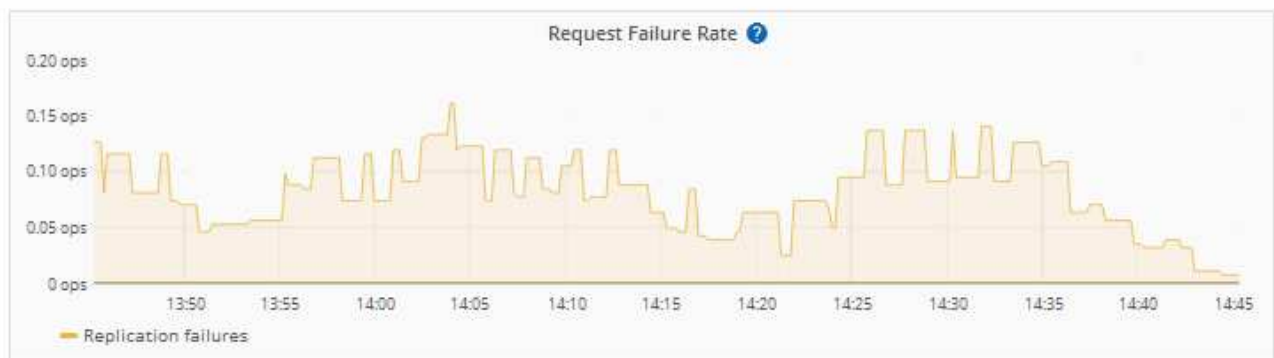
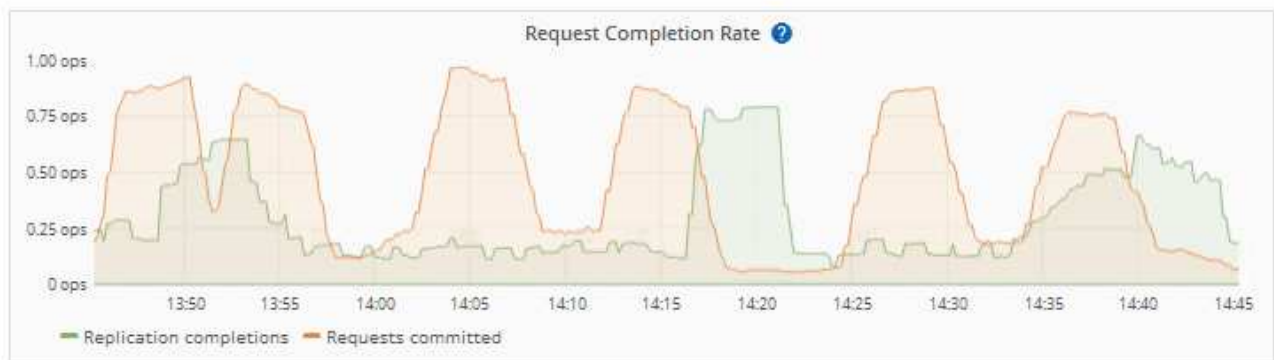
明らかな影響は、受信 S3 要求の実行時間が長くなることです。パフォーマンスが大幅に低下していることが検出されるようになった場合は、取り込み速度を下げるか、容量の大きいエンドポイントを使用する必要があります。要求のバックログが増え続けると、クライアント S3 処理 (PUT 要求など) が失敗します。

通常、CloudMirror 要求には、検索統合やイベント通知の要求よりも多くのデータ転送が含まれるため、デスティネーションエンドポイントのパフォーマンスによる影響を受ける可能性が高くなります。

## プラットフォームサービス要求が失敗しました

プラットフォームサービスの要求の失敗率を表示するには、次の手順を実行します。

1. `[* nodes (ノード) ]` を選択します
2. `[_site *>*Platform Services]` を選択します。
3. エラー率のリクエストチャートを表示します。



## Platform services unavailable アラート

「\* Platform services unavailable \*」アラートは、実行中または使用可能な RSM サービスがあるストレージノードが少なすぎるために、サイトでプラットフォームサービスの処理を実行できないことを示しています。

RSM サービスは、プラットフォームサービス要求がそれぞれのエンドポイントに確実に送信されるようにします。

このアラートを解決するには、サイトのどのストレージノードに RSM サービスが含まれているかを特定します（RSM サービスは、ADC サービスがあるストレージノードにあります）。その後、それらのストレージノードの過半数が稼働していて使用可能であることを確認します。



RSM サービスを含む複数のストレージノードでサイトで障害が発生すると、そのサイトに対する保留中のプラットフォームサービス要求はすべて失われます。

## プラットフォームサービスエンドポイントに関するその他のトラブルシューティングガイド

追加情報 については'を参照してください ["テナントアカウントを使用して、プラットフォームサービスエンドポイントのトラブルシューティングを行います"](#)。

### 関連情報

- ["StorageGRID システムのトラブルシューティングを行う"](#)

## 著作権に関する情報

Copyright © 2024 NetApp, Inc. All Rights Reserved. Printed in the U.S.このドキュメントは著作権によって保護されています。著作権所有者の書面による事前承諾がある場合を除き、画像媒体、電子媒体、および写真複写、記録媒体、テープ媒体、電子検索システムへの組み込みを含む機械媒体など、いかなる形式および方法による複製も禁止します。

ネットアップの著作物から派生したソフトウェアは、次に示す使用許諾条項および免責条項の対象となります。

このソフトウェアは、ネットアップによって「現状のまま」提供されています。ネットアップは明示的な保証、または商品性および特定目的に対する適合性の暗示的保証を含み、かつこれに限定されないいかなる暗示的な保証も行いません。ネットアップは、代替品または代替サービスの調達、使用不能、データ損失、利益損失、業務中断を含み、かつこれに限定されない、このソフトウェアの使用により生じたすべての直接的損害、間接的損害、偶発的損害、特別損害、懲罰的損害、必然的損害の発生に対して、損失の発生の可能性が通知されていたとしても、その発生理由、根拠とする責任論、契約の有無、厳格責任、不法行為（過失またはそうでない場合を含む）にかかわらず、一切の責任を負いません。

ネットアップは、ここに記載されているすべての製品に対する変更を随時、予告なく行う権利を保有します。ネットアップによる明示的な書面による合意がある場合を除き、ここに記載されている製品の使用により生じる責任および義務に対して、ネットアップは責任を負いません。この製品の使用または購入は、ネットアップの特許権、商標権、または他の知的所有権に基づくライセンスの供与とはみなされません。

このマニュアルに記載されている製品は、1つ以上の米国特許、その他の国の特許、および出願中の特許によって保護されている場合があります。

権利の制限について：政府による使用、複製、開示は、DFARS 252.227-7013（2014年2月）およびFAR 5252.227-19（2007年12月）のRights in Technical Data -Noncommercial Items（技術データ - 非商用品目に関する諸権利）条項の(b)(3)項、に規定された制限が適用されます。

本書に含まれるデータは商用製品および/または商用サービス（FAR 2.101の定義に基づく）に関係し、データの所有権はNetApp, Inc.にあります。本契約に基づき提供されるすべてのネットアップの技術データおよびコンピュータソフトウェアは、商用目的であり、私費のみで開発されたものです。米国政府は本データに対し、非独占的かつ移転およびサブライセンス不可で、全世界を対象とする取り消し不能の制限付き使用权を有し、本データの提供の根拠となった米国政府契約に関連し、当該契約の裏付けとする場合にのみ本データを使用できます。前述の場合を除き、NetApp, Inc.の書面による許可を事前に得ることなく、本データを使用、開示、転載、改変するほか、上演または展示することはできません。国防総省にかかる米国政府のデータ使用权については、DFARS 252.227-7015(b)項（2014年2月）で定められた権利のみが認められます。

## 商標に関する情報

NetApp、NetAppのロゴ、<http://www.netapp.com/TM>に記載されているマークは、NetApp, Inc.の商標です。その他の会社名と製品名は、それを所有する各社の商標である場合があります。