



## 보고서 사용자 정의 Active IQ Unified Manager

NetApp  
May 15, 2026

# 목차

보고서 사용자 정의 .....	1
열 사용자 정의 .....	1
데이터 필터링 .....	1
데이터 정렬 .....	2
검색을 사용하여 보기를 구체화하세요 .....	2
Excel을 사용하여 보고서를 사용자 지정하세요 .....	2

# 보고서 사용자 정의

ONTAP 클러스터를 관리하는 데 필요한 모든 정보가 포함된 보고서를 만들 수 있도록 뷰를 사용자 지정할 수 있는 방법이 많습니다.

기본 인벤토리 페이지나 사용자 지정 보기로 시작한 다음, 열을 추가하거나 제거하고, 열 순서를 변경하고, 데이터를 필터링하거나, 특정 열을 오름차순이나 내림차순으로 정렬하여 사용자 지정합니다.

Unified Manager 9.8부터 Excel에서 보기를 다운로드하여 고급 기능을 사용하여 사용자 지정할 수도 있습니다. 완료되면 사용자 정의된 Excel 파일을 업로드하세요. 해당 보기를 사용하여 보고서를 예약하면 사용자 정의된 Excel 파일을 사용하여 공유할 수 있는 견고한 보고서를 만듭니다.

Excel을 사용하여 보고서를 사용자 지정하는 방법에 대한 자세한 내용은 [\\_Microsoft Excel 보고서 샘플\\_](#)을 참조하세요.



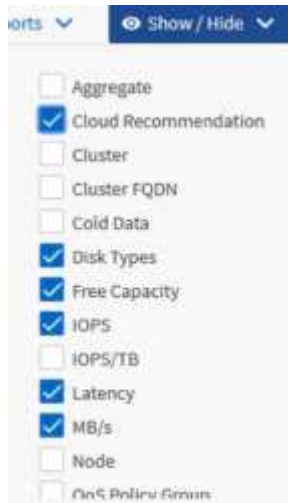
보고서를 관리하려면 애플리케이션 관리자 또는 스토리지 관리자 역할이 있어야 합니다.

## 열 사용자 정의

보고서에 사용할 열을 선택하려면 \*표시/숨기기\*를 사용하세요. 인벤토리 페이지에서 열을 끌어서 다시 정렬하세요.

단계

1. 열을 추가하거나 제거하려면 \*표시/숨기기\*를 클릭하세요.



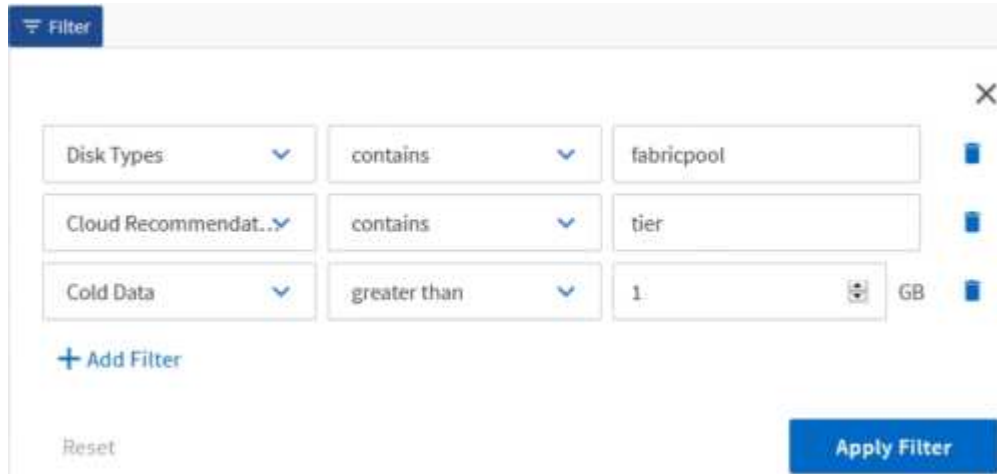
2. 인벤토리 페이지에서 열을 끌어서 보고서에서 원하는 순서대로 다시 정렬합니다.
3. 변경 사항을 저장하려면 저장되지 않은 보기의 이름을 지정하세요.

## 데이터 필터링

데이터가 보고서 요구 사항과 일치하는지 확인하려면 데이터를 필터링하세요. 필터링을 사용하면 관심 있는 데이터만 표시할 수 있습니다.

단계

1. 필터 아이콘을 클릭하여 보고 싶은 결과에 필터를 추가한 다음 \*필터 적용\*을 클릭합니다.



2. 변경 사항을 저장하려면 저장되지 않은 보기의 이름을 지정하세요.

## 데이터 정렬

결과를 정렬하려면 열을 클릭하고 오름차순 또는 내림차순을 선택하세요. 데이터를 정렬하면 보고서에 필요한 정보의 우선순위가 정해집니다.

단계

1. 열의 맨 위를 클릭하면 결과가 정렬되어 가장 중요한 정보가 보기 맨 위에 표시됩니다.
2. 변경 사항을 저장하려면 저장되지 않은 보기의 이름을 지정하세요.

## 검색을 사용하여 보기를 구체화하세요

원하는 보기를 얻은 후 검색 필드를 사용하여 결과를 더욱 세분화하여 보고서에 포함하려는 결과에 집중할 수 있습니다.

단계

1. 보고서의 기준으로 사용할 사용자 지정 보기나 기본 보기를 엽니다.
2. 보기에 나열된 데이터를 구체화하려면 검색 필드에 입력하세요. 표시된 열에 부분적인 데이터를 입력할 수 있습니다. 예를 들어, 이름에 "US\_East"가 포함된 노드를 검색하려면 전체 노드 목록을 구체화할 수 있습니다.

검색 결과는 사용자 정의 보기에 저장되고, 그 결과로 생성되는 예약 보고서에 사용됩니다.

3. 변경 사항을 저장하려면 저장되지 않은 보기의 이름을 지정하세요.

## Excel을 사용하여 보고서를 사용자 지정하세요

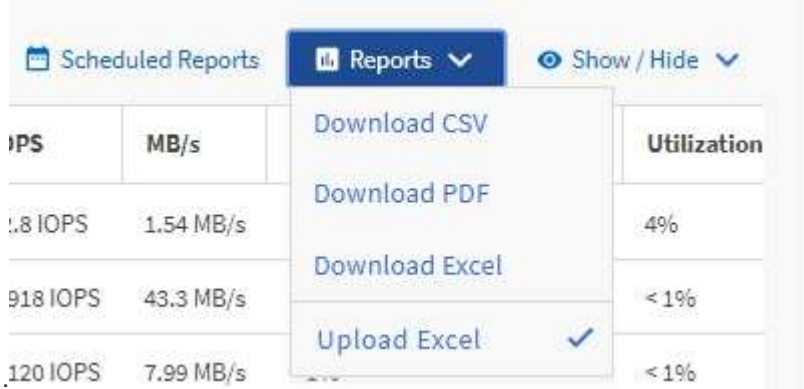
보기를 저장한 후 Excel 통합 문서 형식(.xlsx)으로 다운로드할 수 있습니다. Excel 파일을 열면 고급 Excel 기능을 사용하여 보고서를 사용자 지정할 수 있습니다.

xlsx 확장자를 가진 Excel 통합 문서 파일만 업로드할 수 있습니다.

예를 들어, 보고서에서 사용할 수 있는 고급 Excel 기능은 다음과 같습니다.

- 다중 열 정렬
- 복잡한 필터링
- 피벗 테이블
- 차트

- 다운로드한 Excel 파일은 저장된 이름이 아닌, 보기의 기본 파일 이름을 사용합니다.
  - 형식은 다음과 같습니다 <View Area>-<Day>-<Month>-<Year>-<Hour>-<Minute>-<Second>.xlsx.
  - 예를 들어, 사용자 정의 저장된 뷰는 다음과 같습니다. Volumes-not online 파일 이름이 있습니다 health-volumes-05-May-2020-19-18-00.xlsx 해당 날짜와 시간에 저장했다면.
- Excel 파일에 시트를 추가할 수 있지만, 기존 시트는 변경할 수 없습니다.
  - 기존 시트, 데이터 및 정보를 변경하지 마세요. 대신, 새로 만든 페이지에 데이터를 복사하세요.
  - 위 규칙의 한 가지 예외는 "데이터" 페이지에서 수식을 만들 수 있다는 것입니다. 데이터 페이지 수식을 사용하여 새 페이지에 차트를 만듭니다.
  - 새로운 시트 데이터나 정보에 이름을 지정하지 마세요.
- 사용자 정의된 Excel 파일이 있는 경우 보고서 > Excel 업로드 메뉴 항목 옆에 체크 표시가 있습니다. Excel 파일을 다운로드하면 사용자 정의가 적용된 버전이 사용됩니다



#### 단계

1. 보고서의 기준으로 사용할 기본, 사용자 지정 또는 저장된 보기를 엽니다.
2. 보고서 > \*Excel 다운로드\*를 선택합니다.
3. 파일을 저장합니다. 해당 파일은 다운로드 폴더에 저장됩니다.
4. 저장된 파일을 Excel에서 엽니다. 파일을 새 위치로 옮기지 마세요. 다른 위치에서 작업하는 경우 파일을 업로드하기 전에 원래 파일 이름을 사용하여 원래 위치에 파일을 다시 저장하세요.
5. 복잡한 정렬, 계층형 필터, 피벗 테이블 또는 차트와 같은 Excel 기능을 사용하여 파일을 사용자 지정합니다. 자세한 내용은 Microsoft® Excel 설명서를 참조하세요.
6. 보고서 > \*Excel 업로드\*를 선택하고 수정한 파일을 선택합니다. 가장 최근에 다운로드한 파일이 동일한 파일 위치에서 업로드됩니다.

7. 예약 보고서 기능을 사용하여 자신에게 테스트 보고서를 보내보세요.

## 저작권 정보

Copyright © 2026 NetApp, Inc. All Rights Reserved. 미국에서 인쇄된 본 문서의 어떠한 부분도 저작권 소유자의 사전 서면 승인 없이는 어떠한 형식이나 수단(복사, 녹음, 녹화 또는 전자 검색 시스템에 저장하는 것을 비롯한 그래픽, 전자적 또는 기계적 방법)으로도 복제될 수 없습니다.

NetApp이 저작권을 가진 자료에 있는 소프트웨어에는 아래의 라이선스와 고지사항이 적용됩니다.

본 소프트웨어는 NetApp에 의해 '있는 그대로' 제공되며 상품성 및 특정 목적에의 적합성에 대한 명시적 또는 묵시적 보증을 포함하여(이에 제한되지 않음) 어떠한 보증도 하지 않습니다. NetApp은 대체품 또는 대체 서비스의 조달, 사용 불능, 데이터 손실, 이익 손실, 영업 중단을 포함하여(이에 국한되지 않음), 이 소프트웨어의 사용으로 인해 발생하는 모든 직접 및 간접 손해, 우발적 손해, 특별 손해, 징벌적 손해, 결과적 손해의 발생에 대하여 그 발생 이유, 책임론, 계약 여부, 엄격한 책임, 불법 행위(과실 또는 그렇지 않은 경우)와 관계없이 어떠한 책임도 지지 않으며, 이와 같은 손실의 발생 가능성이 통지되었다 하더라도 마찬가지입니다.

NetApp은 본 문서에 설명된 제품을 언제든지 예고 없이 변경할 권리를 보유합니다. NetApp은 NetApp의 명시적인 서면 동의를 받은 경우를 제외하고 본 문서에 설명된 제품을 사용하여 발생하는 어떠한 문제에도 책임을 지지 않습니다. 본 제품의 사용 또는 구매의 경우 NetApp에서는 어떠한 특허권, 상표권 또는 기타 지적 재산권이 적용되는 라이선스도 제공하지 않습니다.

본 설명서에 설명된 제품은 하나 이상의 미국 특허, 해외 특허 또는 출원 중인 특허로 보호됩니다.

제한적 권리 표시: 정부에 의한 사용, 복제 또는 공개에는 DFARS 252.227-7013(2014년 2월) 및 FAR 52.227-19(2007년 12월)의 기술 데이터-비상업적 품목에 대한 권리(Rights in Technical Data -Noncommercial Items) 조항의 하위 조항 (b)(3)에 설명된 제한사항이 적용됩니다.

여기에 포함된 데이터는 상업용 제품 및/또는 상업용 서비스(FAR 2.101에 정의)에 해당하며 NetApp, Inc.의 독점 자산입니다. 본 계약에 따라 제공되는 모든 NetApp 기술 데이터 및 컴퓨터 소프트웨어는 본질적으로 상업용이며 개인 비용만으로 개발되었습니다. 미국 정부는 데이터가 제공된 미국 계약과 관련하여 해당 계약을 지원하는 데에만 데이터에 대한 전 세계적으로 비독점적이고 양도할 수 없으며 재사용이 불가능하며 취소 불가능한 라이선스를 제한적으로 가집니다. 여기에 제공된 경우를 제외하고 NetApp, Inc.의 사전 서면 승인 없이는 이 데이터를 사용, 공개, 재생산, 수정, 수행 또는 표시할 수 없습니다. 미국 국방부에 대한 정부 라이선스는 DFARS 조항 252.227-7015(b)(2014년 2월)에 명시된 권한으로 제한됩니다.

## 상표 정보

NETAPP, NETAPP 로고 및 <http://www.netapp.com/TM>에 나열된 마크는 NetApp, Inc.의 상표입니다. 기타 회사 및 제품 이름은 해당 소유자의 상표일 수 있습니다.