



보고서 예약

Active IQ Unified Manager

NetApp
May 15, 2026

목차

보고서 예약	1
가져온 .rptdesign 보고서 일정	2

보고서 예약

정기적으로 생성하고 배포할 뷰나 Excel 파일이 있으면 보고서를 예약할 수 있습니다.

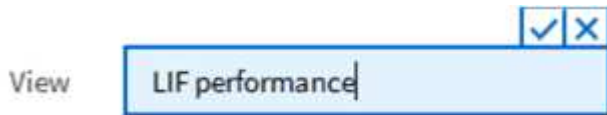
시작하기 전에

- 애플리케이션 관리자 또는 스토리지 관리자 역할이 있어야 합니다.
- 보고 엔진이 Unified Manager 서버의 수신자 목록에 보고서를 이메일 첨부 파일로 보낼 수 있도록 일반 > 알림 페이지에서 SMTP 서버 설정을 구성해야 합니다.
- 생성된 이메일에 첨부 파일을 함께 보낼 수 있도록 이메일 서버를 구성해야 합니다.

다음 단계에 따라 뷰에 대한 보고서 생성을 테스트하고 예약하세요. 사용할 보기를 선택하거나 사용자 정의하세요. 다음 절차에서는 네트워크 인터페이스의 성능을 보여주는 네트워크 보기를 사용하지만 원하는 보기를 사용할 수 있습니다.

단계

1. 시야를 넓히세요. 이 예제에서는 LIF 성능을 보여주는 기본 네트워크 보기를 사용합니다. 왼쪽 탐색 창에서 *네트워크 > 네트워크 인터페이스*를 클릭합니다.
2. 기본 제공 Unified Manager 기능을 사용하여 필요에 따라 보기를 사용자 정의하세요.
3. 보기를 사용자 지정한 후 보기 필드에 고유한 이름을 입력하고 확인 표시를 클릭하여 저장할 수 있습니다.



4. Microsoft® Excel의 고급 기능을 사용하여 보고서를 사용자 지정할 수 있습니다. 자세한 내용은 다음을 참조하세요. ["Excel을 사용하여 보고서 사용자 지정"](#).
5. 일정을 예약하거나 공유하기 전에 출력을 확인하려면 다음을 수행하세요.

옵션	설명
Excel을 사용하여 보고서를 사용자 지정한 경우	기존에 다운로드한 Excel 파일을 봅니다.
보고서를 사용자 정의하기 위해 Excel을 사용하지 않은 경우	보고서를 CSV , PDF 또는 XLSX 파일로 다운로드하세요.

Microsoft Excel(CSV/XSLX)이나 Adobe Acrobat(PDF) 등 설치된 애플리케이션으로 파일을 엽니다.

6. 보고서에 만족하면 *예약된 보고서*를 클릭하세요.
7. 보고서 일정 페이지에서 *일정 추가*를 클릭합니다.
8. 보기 이름과 빈도를 조합한 기본 이름을 사용하거나 *일정 이름*을 사용자 정의합니다.
9. 예약된 보고서를 처음 테스트하려면 본인을 *수신자*로 추가하기만 하면 됩니다. 만족스러우면 모든 보고서 수신자의 이메일 주소를 추가합니다.
10. 보고서가 생성되어 수신자에게 전송되는 빈도를 지정합니다. 매일, 매주, 매월 중에서 선택할 수 있습니다.
11. **PDF**, **CSV**, **XSLX** 중에서 형식을 선택하세요.



Excel을 사용하여 콘텐츠를 사용자 지정한 보고서의 경우 항상 *XSLX*를 선택하세요.

12. 체크 표시를 클릭하세요 (✓) 보고서 일정을 저장합니다.

LIFs - Scheduled Reports View all Scheduled Reports

[Add Schedule](#)

Schedule Name	View	Recipients	Frequency			Format
Weekly / LIF performar	Performance / LIF pe ▼	test@inetapp.com	Weekly ▼	Thursda ▼	4:30 PM ▼	PDF ▼

✓ ✕

보고서는 테스트로 즉시 전송됩니다. 그 후, 보고서가 생성되어 예약된 빈도에 따라 등록된 수신자에게 이메일로 전송됩니다.

가져온 .rptdesign 보고서 일정

Unified Manager의 이전 릴리스에서 생성되어 가져온 기존 보고서를 예약할 수 있습니다.

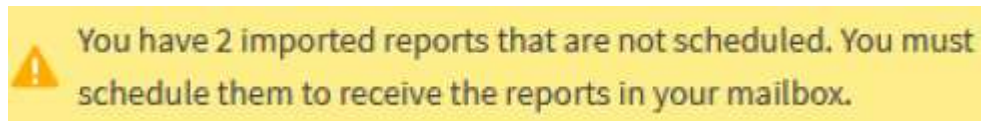
가져온 보고서를 예약하려면 다음이 필요합니다.

- 이전 Unified Manager 릴리스에서 가져온 BIRT 디자인 .rptdesign 파일 보고서
- Unified Manager 9.6 GA 이상으로 업그레이드할 때 적용 가능

Unified Manager 9.6 GA 이상으로 업그레이드한 후 보고서 일정 페이지에 가져온 보고서가 나열됩니다. 이러한 보고서의 일정을 편집하여 수신자 이메일 주소, 빈도, 형식(PDF 또는 CSV)을 지정할 수 있습니다. 그렇지 않으면 이러한 보고서를 Unified Manager UI에서 편집하거나 볼 수 없습니다.

단계

1. 보고서 일정 페이지를 엽니다. 보고서를 가져온 경우 메시지가 나타납니다.




2. 보기 이름을 클릭하면 보고서 생성에 사용되는 SQL 쿼리가 표시됩니다.


**Imported Report**

This report is generated using following database query:

```
SELECT c.name AS 'Cluster', m.name AS 'SVM', v.name AS 'Volume', s.name AS 'Share',
s.path AS 'Path', q.name AS 'Qtree', s.shareProperties AS 'Properties', a.userOrGroup
AS 'User', a.permission AS 'Permission' FROM ocum_report.cifsshare s JOIN
ocum_report.cifsshareacl a ON s.id = a.cifsShareId JOIN ocum_report.cluster c ON
s.clusterId = c.id JOIN ocum_report.svm m ON s.svmId = m.id JOIN
ocum_report.volume v ON s.volumeId = v.id JOIN ocum_report.qtree q ON s.qtreeId =
q.id
```

3. 더 많은 아이콘을 클릭하세요  , *편집*을 클릭하고 보고서 일정 세부 정보를 정의한 다음 보고서를 저장합니다.



또한 더 보기 아이콘에서 원치 않는 보고서를 삭제할 수도 있습니다.  .

저작권 정보

Copyright © 2026 NetApp, Inc. All Rights Reserved. 미국에서 인쇄된 본 문서의 어떠한 부분도 저작권 소유자의 사전 서면 승인 없이는 어떠한 형식이나 수단(복사, 녹음, 녹화 또는 전자 검색 시스템에 저장하는 것을 비롯한 그래픽, 전자적 또는 기계적 방법)으로도 복제될 수 없습니다.

NetApp이 저작권을 가진 자료에 있는 소프트웨어에는 아래의 라이선스와 고지사항이 적용됩니다.

본 소프트웨어는 NetApp에 의해 '있는 그대로' 제공되며 상품성 및 특정 목적에의 적합성에 대한 명시적 또는 묵시적 보증을 포함하여(이에 제한되지 않음) 어떠한 보증도 하지 않습니다. NetApp은 대체품 또는 대체 서비스의 조달, 사용 불능, 데이터 손실, 이익 손실, 영업 중단을 포함하여(이에 국한되지 않음), 이 소프트웨어의 사용으로 인해 발생하는 모든 직접 및 간접 손해, 우발적 손해, 특별 손해, 징벌적 손해, 결과적 손해의 발생에 대하여 그 발생 이유, 책임론, 계약 여부, 엄격한 책임, 불법 행위(과실 또는 그렇지 않은 경우)와 관계없이 어떠한 책임도 지지 않으며, 이와 같은 손실의 발생 가능성이 통지되었다 하더라도 마찬가지입니다.

NetApp은 본 문서에 설명된 제품을 언제든지 예고 없이 변경할 권리를 보유합니다. NetApp은 NetApp의 명시적인 서면 동의를 받은 경우를 제외하고 본 문서에 설명된 제품을 사용하여 발생하는 어떠한 문제에도 책임을 지지 않습니다. 본 제품의 사용 또는 구매의 경우 NetApp에서는 어떠한 특허권, 상표권 또는 기타 지적 재산권이 적용되는 라이선스도 제공하지 않습니다.

본 설명서에 설명된 제품은 하나 이상의 미국 특허, 해외 특허 또는 출원 중인 특허로 보호됩니다.

제한적 권리 표시: 정부에 의한 사용, 복제 또는 공개에는 DFARS 252.227-7013(2014년 2월) 및 FAR 52.227-19(2007년 12월)의 기술 데이터-비상업적 품목에 대한 권리(Rights in Technical Data -Noncommercial Items) 조항의 하위 조항 (b)(3)에 설명된 제한사항이 적용됩니다.

여기에 포함된 데이터는 상업용 제품 및/또는 상업용 서비스(FAR 2.101에 정의)에 해당하며 NetApp, Inc.의 독점 자산입니다. 본 계약에 따라 제공되는 모든 NetApp 기술 데이터 및 컴퓨터 소프트웨어는 본질적으로 상업용이며 개인 비용만으로 개발되었습니다. 미국 정부는 데이터가 제공된 미국 계약과 관련하여 해당 계약을 지원하는 데에만 데이터에 대한 전 세계적으로 비독점적이고 양도할 수 없으며 재사용이 불가능하며 취소 불가능한 라이선스를 제한적으로 가집니다. 여기에 제공된 경우를 제외하고 NetApp, Inc.의 사전 서면 승인 없이는 이 데이터를 사용, 공개, 재생산, 수정, 수행 또는 표시할 수 없습니다. 미국 국방부에 대한 정부 라이선스는 DFARS 조항 252.227-7015(b)(2014년 2월)에 명시된 권한으로 제한됩니다.

상표 정보

NETAPP, NETAPP 로고 및 <http://www.netapp.com/TM>에 나열된 마크는 NetApp, Inc.의 상표입니다. 기타 회사 및 제품 이름은 해당 소유자의 상표일 수 있습니다.