



Atribuindo aplicativos aos ativos

OnCommand Insight

NetApp
October 24, 2024

Índice

- Atribuindo aplicativos aos ativos 1
 - Atribuindo aplicativos a ativos usando um método ad hoc 1
 - Atribuindo aplicativos a um ativo usando uma consulta 2

Atribuindo aplicativos aos ativos

Depois de definir seus aplicativos, você precisa associar os aplicativos a ativos específicos. Você pode usar um método ad hoc simples para aplicar aplicativos a um ativo. Os usuários que desejam aplicar aplicativos em massa devem usar um método de consulta para identificar os ativos que desejam atribuir a um aplicativo.

Atribuindo aplicativos a ativos usando um método ad hoc


Você atribui um aplicativo a um ativo para que possa identificar os recursos do ativo que o aplicativo usa. Se um ativo tem um custo atribuído a ele, você pode identificar o custo que é incorrido pelo aplicativo e se o recurso é medido por tamanho, você pode determinar se o recurso precisará ser reabastecido.


Sobre esta tarefa

Use o método a seguir para atribuir aplicativos a ativos.

Passos

1. Faça login na IU da Web do OnCommand Insight.
2. Localize o ativo (host, máquina virtual, volume ou volume interno) ao qual você deseja aplicar o aplicativo fazendo um dos seguintes procedimentos:

Opção	Descrição
Navegue até a lista de ativos	Clique em Dashboard > Assets Dashboard e selecione o ativo.
Procure o ativo	Clique  na barra de ferramentas para exibir a caixa pesquisar ativos , digite o nome do ativo e, em seguida, selecione o ativo na lista.

3. Na seção **dados do usuário** da página de ativo, posicione o cursor sobre o nome do aplicativo atualmente atribuído ao ativo (se não houver nenhum aplicativo atribuído, **nenhum** será exibido) e clique  em (Editar aplicativo).

É apresentada a lista de aplicações disponíveis para o ativo selecionado. As aplicações que estão atualmente associadas ao ativo são precedidas por uma marca de verificação.

4. Você pode digitar na caixa pesquisar para filtrar os nomes dos aplicativos ou rolar a lista para baixo.
5. Selecione as aplicações que pretende associar ao ativo.

Você pode atribuir vários aplicativos ao host, à máquina virtual e ao volume interno; no entanto, você só pode atribuir um aplicativo a um volume.

6. Clique  para atribuir o aplicativo ou aplicativos selecionados ao ativo.

Os nomes dos aplicativos aparecem na seção dados do usuário; se o aplicativo estiver associado a uma entidade comercial, o nome da entidade comercial também aparecerá nesta seção.

Atribuindo aplicativos a um ativo usando uma consulta

Você atribui um aplicativo a um ativo para que possa identificar os recursos do ativo que o aplicativo usa. Se um ativo tem um custo atribuído a ele, você pode identificar o custo que é incorrido pelo aplicativo e se o recurso é medido por tamanho, você pode determinar se o recurso precisará ser reabastecido.

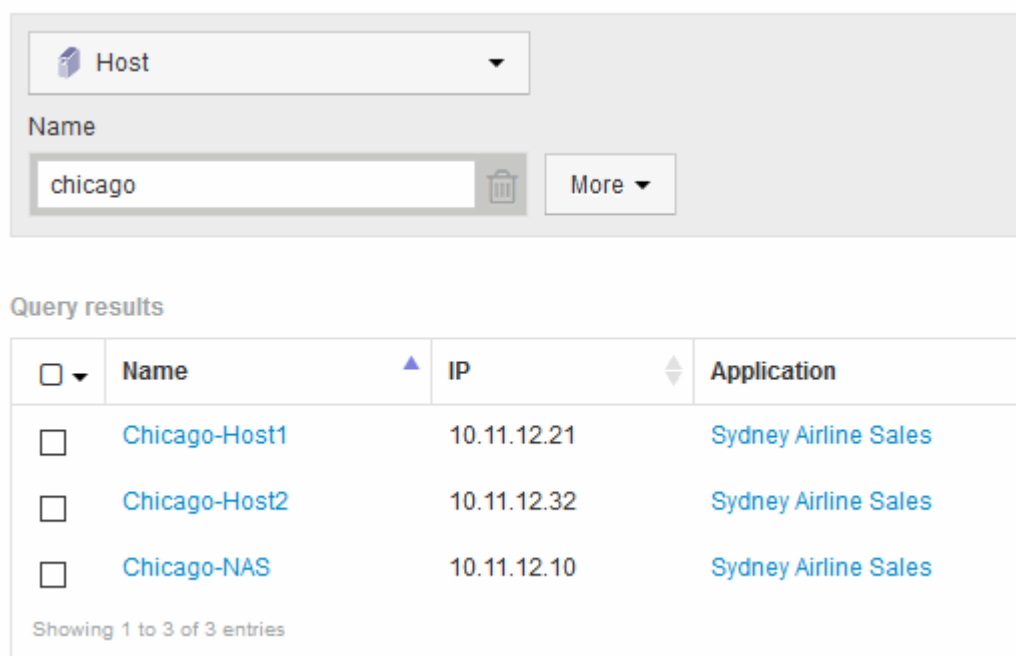
Sobre esta tarefa

Você pode simplificar a tarefa de atribuir vários ativos a um aplicativo usando uma consulta.

Passos

1. Crie uma nova consulta para identificar os ativos aos quais você deseja atribuir um aplicativo. Por exemplo, se você quiser atribuí-lo a um host com um nome específico relacionado a uma localização geográfica, clique em **consultas** > Nova consulta*
2. Clique em **Host**
3. No campo **Nome**, insira `Chicago`

O sistema exibe todos os hosts com `Chicago` como parte se o nome deles.



The screenshot shows a search interface for hosts. At the top, there is a dropdown menu set to 'Host'. Below it, a search field labeled 'Name' contains the text 'chicago'. To the right of the search field is a trash icon and a 'More' dropdown menu. Below the search field, the results are displayed under the heading 'Query results'. The results are shown in a table with columns for 'Name', 'IP', and 'Application'. There are three entries, all with 'Sydney Airline Sales' as the application.

<input type="checkbox"/>	Name	IP	Application
<input type="checkbox"/>	Chicago-Host1	10.11.12.21	Sydney Airline Sales
<input type="checkbox"/>	Chicago-Host2	10.11.12.32	Sydney Airline Sales
<input type="checkbox"/>	Chicago-NAS	10.11.12.10	Sydney Airline Sales

Showing 1 to 3 of 3 entries

4. Selecione um ou mais hosts identificados por sua consulta.
5. Clique em **ações** > **Adicionar aplicativo**

Assign Application



Application: None

Search...

- African Tours
- APAC Commercial Sales
- APAC Cruises
- BSM System
- Carboard Collecion Centers
- Caribbean
- Commercial Applications
- Commercial Environments
- Concur
- Consumer Feedback

Cancel Save

Application

Sydney Airline Sales

Sydney Airline Sales

Sydney Airline Sales

IOPS - Total (IO/s)


N/A

N/A

N/A

✓ ✕

O sistema exibe a caixa de diálogo atribuir aplicativo.

6. Selecione a aplicação que pretende atribuir ao anfitrião e clique em 
7. Clique em **Salvar**

O nome da aplicação é apresentado na secção dados do utilizador.

Informações sobre direitos autorais

Copyright © 2024 NetApp, Inc. Todos os direitos reservados. Impresso nos EUA. Nenhuma parte deste documento protegida por direitos autorais pode ser reproduzida de qualquer forma ou por qualquer meio — gráfico, eletrônico ou mecânico, incluindo fotocópia, gravação, gravação em fita ou storage em um sistema de recuperação eletrônica — sem permissão prévia, por escrito, do proprietário dos direitos autorais.

O software derivado do material da NetApp protegido por direitos autorais está sujeito à seguinte licença e isenção de responsabilidade:

ESTE SOFTWARE É FORNECIDO PELA NETAPP "NO PRESENTE ESTADO" E SEM QUAISQUER GARANTIAS EXPRESSAS OU IMPLÍCITAS, INCLUINDO, SEM LIMITAÇÕES, GARANTIAS IMPLÍCITAS DE COMERCIALIZAÇÃO E ADEQUAÇÃO A UM DETERMINADO PROPÓSITO, CONFORME A ISENÇÃO DE RESPONSABILIDADE DESTES DOCUMENTOS. EM HIPÓTESE ALGUMA A NETAPP SERÁ RESPONSÁVEL POR QUALQUER DANO DIRETO, INDIRETO, INCIDENTAL, ESPECIAL, EXEMPLAR OU CONSEQUENCIAL (INCLUINDO, SEM LIMITAÇÕES, AQUISIÇÃO DE PRODUTOS OU SERVIÇOS SOBRESSALIENTES; PERDA DE USO, DADOS OU LUCROS; OU INTERRUPÇÃO DOS NEGÓCIOS), INDEPENDENTEMENTE DA CAUSA E DO PRINCÍPIO DE RESPONSABILIDADE, SEJA EM CONTRATO, POR RESPONSABILIDADE OBJETIVA OU PREJUÍZO (INCLUINDO NEGLIGÊNCIA OU DE OUTRO MODO), RESULTANTE DO USO DESTES SOFTWARES, MESMO SE ADVERTIDA DA RESPONSABILIDADE DE TAL DANO.

A NetApp reserva-se o direito de alterar quaisquer produtos descritos neste documento, a qualquer momento e sem aviso. A NetApp não assume nenhuma responsabilidade nem obrigação decorrentes do uso dos produtos descritos neste documento, exceto conforme expressamente acordado por escrito pela NetApp. O uso ou a compra deste produto não representam uma licença sob quaisquer direitos de patente, direitos de marca comercial ou quaisquer outros direitos de propriedade intelectual da NetApp.

O produto descrito neste manual pode estar protegido por uma ou mais patentes dos EUA, patentes estrangeiras ou pedidos pendentes.

LEGENDA DE DIREITOS LIMITADOS: o uso, a duplicação ou a divulgação pelo governo estão sujeitos a restrições conforme estabelecido no subparágrafo (b)(3) dos Direitos em Dados Técnicos - Itens Não Comerciais no DFARS 252.227-7013 (fevereiro de 2014) e no FAR 52.227- 19 (dezembro de 2007).

Os dados aqui contidos pertencem a um produto comercial e/ou serviço comercial (conforme definido no FAR 2.101) e são de propriedade da NetApp, Inc. Todos os dados técnicos e software de computador da NetApp fornecidos sob este Contrato são de natureza comercial e desenvolvidos exclusivamente com despesas privadas. O Governo dos EUA tem uma licença mundial limitada, irrevogável, não exclusiva, intransferível e não sublicenciável para usar os Dados que estão relacionados apenas com o suporte e para cumprir os contratos governamentais desse país que determinam o fornecimento de tais Dados. Salvo disposição em contrário no presente documento, não é permitido usar, divulgar, reproduzir, modificar, executar ou exibir os dados sem a aprovação prévia por escrito da NetApp, Inc. Os direitos de licença pertencentes ao governo dos Estados Unidos para o Departamento de Defesa estão limitados aos direitos identificados na cláusula 252.227-7015(b) (fevereiro de 2014) do DFARS.

Informações sobre marcas comerciais

NETAPP, o logotipo NETAPP e as marcas listadas em <http://www.netapp.com/TM> são marcas comerciais da NetApp, Inc. Outros nomes de produtos e empresas podem ser marcas comerciais de seus respectivos proprietários.