



Bem-vindo ao OnCommand Insight reporting

OnCommand Insight

NetApp
October 24, 2024

This PDF was generated from <https://docs.netapp.com/pt-br/oncommand-insight/reporting/accessing-the-oncommand-insight-reporting-portal.html> on October 24, 2024. Always check docs.netapp.com for the latest.

Índice

- Bem-vindo ao OnCommand Insight reporting 1
 - Aceder ao Portal de relatórios do OnCommand Insight..... 1
 - Variações devido a licenças instaladas 2
 - Reportando funções de usuário 3
 - Ativar cabeçalhos de segurança 4

Bem-vindo ao OnCommand Insight reporting

O OnCommand Insight Reporting é uma ferramenta de business intelligence que permite visualizar relatórios predefinidos ou criar relatórios personalizados. Os relatórios do OnCommand Insight geram relatórios a partir dos dados do armazém de dados (DWH).

Com os relatórios do OnCommand Insight, você pode executar as seguintes tarefas:

- Execute um relatório predefinido
- Crie um relatório personalizado
- Personalize o formato do relatório e o método de entrega
- Programe relatórios para serem executados automaticamente
- Relatórios por e-mail
- Use cores para representar limites nos dados

Os relatórios predefinidos são os relatórios padrão do OnCommand Insight. Este guia descreve os relatórios predefinidos disponíveis com todas as licenças de produto.

Aceder ao Portal de relatórios do OnCommand Insight

Você pode acessar o Portal de relatórios do OnCommand Insight diretamente de um navegador da Web, do Armazém de dados ou do servidor do Insight . Você usa o Portal de relatórios para acessar relatórios predefinidos ou para criar seus próprios relatórios usando dados do Data Warehouse.

Acesse o portal de relatórios a partir de um navegador da Web

Passos


1. Abra um navegador da Web.
2. Digite o seguinte URL: `https://server-name:9300/bi`

9300 representa a porta padrão especificada durante a instalação. Se outra porta foi especificada, você deve alterar a porta.

3. Introduza o seu nome de utilizador e palavra-passe e, em seguida, clique em **OK**.


Aceder ao portal de relatórios a partir do servidor Insight

Passos

1. Abra um navegador da Web.
2. Digite o seguinte URL para acessar o servidor Insight: `https://server-name`
3. Introduza o seu nome de utilizador e palavra-passe e, em seguida, clique em **OK**.
4. Na barra de ferramentas Insight, clique  em .
5. Na página de login exibida, digite seu nome de usuário e senha e clique em **OK**.

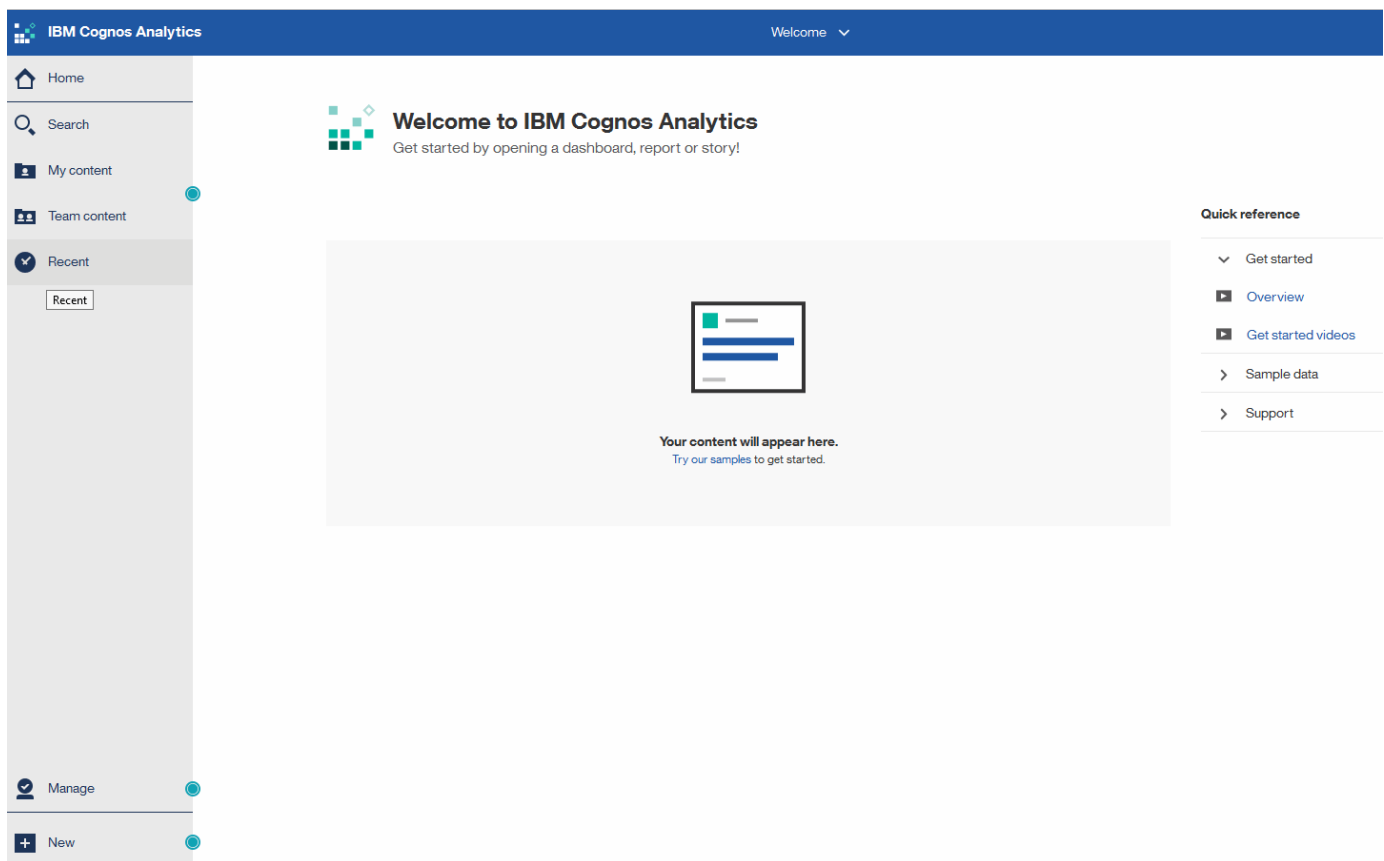
Aceder ao portal de relatórios a partir do Data Warehouse

Passos

1. Abra um navegador da Web.
2. Insira o seguinte URL para acessar o Data Warehouse: `https://server-name/dwh`
3. Introduza o seu nome de utilizador e palavra-passe e, em seguida, clique em **OK**.
4. Na barra de ferramentas Data Warehouse, clique  em .
5. Na página de login exibida, digite seu nome de usuário e senha e clique em **OK**.

Resultados

A página de boas-vindas do IBM Cognos Analytics é exibida. Esta é a página inicial padrão do Portal de relatórios do OnCommand Insight.



Variações devido a licenças instaladas

Os dados nos relatórios do OnCommand Insight baseiam-se nas licenças do OnCommand Insight adquiridas. Por exemplo, sem a licença Plan, você obtém dados pontuais (hoje) no Inventory datamart para capacidade e desempenho, mas você não tem a capacidade de gerar tendências (relatar ao longo de um período de tempo) para os dados de capacidade ou desempenho de qualquer dispositivo.

A ausência de uma licença Plan remove a capacidade de criar novos relatórios ou editar relatórios existentes. Você pode ver diferenças entre os relatórios disponíveis no seu sistema OnCommand Insight em comparação

com as ilustrações na documentação. Estas variações devem-se a diferenças entre as licenças instaladas no seu sistema e as licenças no sistema utilizadas para criar as ilustrações.

Para obter mais informações sobre licenças, consulte o guia de instalação do OnCommand Insight.

Reportando funções de usuário

Cada conta de usuário recebe uma função com um conjunto de permissões. O número de usuários é limitado pelo número de licenças de relatórios associadas a cada função.

Cada função pode executar as seguintes ações:

- **Destinatário**

O portal de relatórios do OnCommand Insight exibe relatórios e define preferências pessoais, como as de idiomas e fusos horários.



Os destinatários não podem criar relatórios, executar relatórios, agendar relatórios, exportar relatórios nem executar tarefas administrativas.

- **Consumidor de Negócios**

Executa relatórios e executa todas as opções de destinatários.

- * Autor de negócios*

Exibe relatórios programados, executa relatórios interativamente, cria histórias, além de executar todas as opções de consumidores de negócios.

- **Autor profissional**

Cria relatórios, cria pacotes e módulos de dados, além de executar todas as opções do Business Author.

- **Administrador**

Executa tarefas administrativas de relatórios, como a importação e exportação de definições de relatórios, configuração de relatórios, configuração de fontes de dados e encerramento e reinício de tarefas de relatórios.

A tabela a seguir mostra o Privileges e o número máximo de usuários permitidos para cada função:

Recurso	Destinatário	Consumidor de negócios	Autor do negócio	Autor profissional	Administrador
Exibir relatórios na guia conteúdo da equipe	Sim	Sim	Sim	Sim	Sim
Execute relatórios	Não	Sim	Sim	Sim	Sim

Agendar relatórios	Não	Sim	Sim	Sim	Sim
Carregar ficheiros externos	Não	Não	Sim	Sim	Não
Crie histórias	Não	Não	Sim	Sim	Não
Crie relatórios	Não	Não	Não	Sim	Não
Crie Pacotes e módulos de dados	Não	Não	Não	Sim	Não
Executar tarefas administrativas	Não	Não	Não	Não	Sim
Número de usuários	Número de usuários do OnCommand Insight	20	2	1	1

Quando você adiciona um novo usuário Data Warehouse e Reporting, se você exceder o limite em uma função, o usuário é adicionado como "ativado" e você precisa desativar ou remover outro usuário com essa função para dar uma nova associação de usuário.



Os recursos de criação de relatórios exigem licença do Insight Plan. Você pode adicionar outros usuários do Business Author e do Pro Author comprando o ARAP (Pacote de criação de relatórios adicionais). Contacte o seu representante da OnCommand Insight para obter assistência.

Essas funções de usuário de relatório não afetam o acesso direto ao banco de dados. Essas funções de usuário de relatórios não afetam sua capacidade de criar consultas SQL usando os data marts.

Ativar cabeçalhos de segurança

Os cabeçalhos HTTP podem ser configurados para melhorar a segurança geral do aplicativo da Web Cognos Analytics.

Para adicionar os cabeçalhos de resposta:

- Faça login na IU do Cognos Analytics e navegue até *Manage
- Adicione a seguinte chave/valor e aplique:
 - Chave: `BIHeaderFilter.responseHeaders`
 - Valor: `[{"name": "X-FRAME-OPTIONS", "value": "SAMEORIGIN"}, {"name": "X-XSS-Protection", "value": "1"}, {"name": "X-Content-Type-`

```
Options", "value": "nosniff"}]
```

- Atualize seu navegador para ativar os cabeçalhos.

Informações sobre direitos autorais

Copyright © 2024 NetApp, Inc. Todos os direitos reservados. Impresso nos EUA. Nenhuma parte deste documento protegida por direitos autorais pode ser reproduzida de qualquer forma ou por qualquer meio — gráfico, eletrônico ou mecânico, incluindo fotocópia, gravação, gravação em fita ou storage em um sistema de recuperação eletrônica — sem permissão prévia, por escrito, do proprietário dos direitos autorais.

O software derivado do material da NetApp protegido por direitos autorais está sujeito à seguinte licença e isenção de responsabilidade:

ESTE SOFTWARE É FORNECIDO PELA NETAPP "NO PRESENTE ESTADO" E SEM QUAISQUER GARANTIAS EXPRESSAS OU IMPLÍCITAS, INCLUINDO, SEM LIMITAÇÕES, GARANTIAS IMPLÍCITAS DE COMERCIALIZAÇÃO E ADEQUAÇÃO A UM DETERMINADO PROPÓSITO, CONFORME A ISENÇÃO DE RESPONSABILIDADE DESTES DOCUMENTOS. EM HIPÓTESE ALGUMA A NETAPP SERÁ RESPONSÁVEL POR QUALQUER DANO DIRETO, INDIRETO, INCIDENTAL, ESPECIAL, EXEMPLAR OU CONSEQUENCIAL (INCLUINDO, SEM LIMITAÇÕES, AQUISIÇÃO DE PRODUTOS OU SERVIÇOS SOBRESSALIENTES; PERDA DE USO, DADOS OU LUCROS; OU INTERRUPÇÃO DOS NEGÓCIOS), INDEPENDENTEMENTE DA CAUSA E DO PRINCÍPIO DE RESPONSABILIDADE, SEJA EM CONTRATO, POR RESPONSABILIDADE OBJETIVA OU PREJUÍZO (INCLUINDO NEGLIGÊNCIA OU DE OUTRO MODO), RESULTANTE DO USO DESTES SOFTWARES, MESMO SE ADVERTIDA DA RESPONSABILIDADE DE TAL DANO.

A NetApp reserva-se o direito de alterar quaisquer produtos descritos neste documento, a qualquer momento e sem aviso. A NetApp não assume nenhuma responsabilidade nem obrigação decorrentes do uso dos produtos descritos neste documento, exceto conforme expressamente acordado por escrito pela NetApp. O uso ou a compra deste produto não representam uma licença sob quaisquer direitos de patente, direitos de marca comercial ou quaisquer outros direitos de propriedade intelectual da NetApp.

O produto descrito neste manual pode estar protegido por uma ou mais patentes dos EUA, patentes estrangeiras ou pedidos pendentes.

LEGENDA DE DIREITOS LIMITADOS: o uso, a duplicação ou a divulgação pelo governo estão sujeitos a restrições conforme estabelecido no subparágrafo (b)(3) dos Direitos em Dados Técnicos - Itens Não Comerciais no DFARS 252.227-7013 (fevereiro de 2014) e no FAR 52.227- 19 (dezembro de 2007).

Os dados aqui contidos pertencem a um produto comercial e/ou serviço comercial (conforme definido no FAR 2.101) e são de propriedade da NetApp, Inc. Todos os dados técnicos e software de computador da NetApp fornecidos sob este Contrato são de natureza comercial e desenvolvidos exclusivamente com despesas privadas. O Governo dos EUA tem uma licença mundial limitada, irrevogável, não exclusiva, intransferível e não sublicenciável para usar os Dados que estão relacionados apenas com o suporte e para cumprir os contratos governamentais desse país que determinam o fornecimento de tais Dados. Salvo disposição em contrário no presente documento, não é permitido usar, divulgar, reproduzir, modificar, executar ou exibir os dados sem a aprovação prévia por escrito da NetApp, Inc. Os direitos de licença pertencentes ao governo dos Estados Unidos para o Departamento de Defesa estão limitados aos direitos identificados na cláusula 252.227-7015(b) (fevereiro de 2014) do DFARS.

Informações sobre marcas comerciais

NETAPP, o logotipo NETAPP e as marcas listadas em <http://www.netapp.com/TM> são marcas comerciais da NetApp, Inc. Outros nomes de produtos e empresas podem ser marcas comerciais de seus respectivos proprietários.