



Permissões

SaaS Backup for Microsoft 365

NetApp
June 20, 2025

This PDF was generated from https://docs.netapp.com/pt-br/saasbackupO365/task_adding_permissions_to_service_accounts.html on June 20, 2025. Always check docs.netapp.com for the latest.

Índice

- Permissões..... 1
 - Adicione contas de serviço adicionais 1
 - Sincronize permissões de usuário com o Azure active Directory 1
 - Conceda permissões para habilitar caixas de correio compartilhadas 2

Permissões

Adicione contas de serviço adicionais

Se necessário, você pode adicionar contas de serviço adicionais para melhorar o desempenho do backup. As contas de serviço são usadas para executar backups simultâneos com eficiência.

Passos

1. Inicie sessão no Portal de Gestão do Microsoft 365 utilizando uma conta com Privileges administrativo.
2. Clique no ícone do lançador de aplicativos e, em seguida, clique em **Admin**.
3. À esquerda, clique em **Users** (usuários) e depois em **active Users** (usuários ativos).
4. Clique em **Adicionar um usuário** para criar uma nova conta.
5. Preencha o formulário seguindo as instruções abaixo.
 - Use **deixe-me criar a senha**.
 - Desmarque **Faça com que este usuário altere sua senha quando ele entrar pela primeira vez** opção.
 - Selecione a função **Administrador Personalizado**.
 - Selecione **administrador do Exchange** e **administrador do SharePoint**.
 - Selecione **criar usuário sem licença de produto**.
6. Para que os backups do Exchange sejam executados com contas de serviço recém-criadas, atribua os direitos de representação do Exchange a essas contas de serviço recém-criadas. ["Configurando personificações"](#)



O backup do SaaS atribui automaticamente as permissões nos sites do OneDrive e do SharePoint, para que você não precise atribuí-las.




Você pode habilitar a autorização multifator (MFA) nessa conta.

Sincronize permissões de usuário com o Azure active Directory

Você pode sincronizar manualmente suas permissões de usuário com o Azure active Directory a partir do SaaS Backup para Microsoft 365.

Passos

1. Clique  **SERVICES** no painel de navegação esquerdo.
2. Clique no link Microsoft 365.



3. Clique em **redescobrir permissões**.




Se as permissões de um serviço forem descobertas, o serviço será exibido com a opção ativa.

Conceda permissões para habilitar caixas de correio compartilhadas

Você pode conceder permissões para habilitar caixas de correio compartilhadas no NetApp SaaS Backup para Microsoft 365.

Passos


1. Clique  **SERVICES** no painel de navegação esquerdo.
2. Clique no link Microsoft 365.



3. Clique em **conceder consentimento**.



Você é redirecionado para a página de autorização do Azure para autenticação.

4. Selecione sua conta de locatário.
5. **Aceite** as permissões. Suas caixas de correio compartilhadas serão descobertas durante a próxima **sincronização automática** agendada ou você pode executar um **Sincronizar agora**. Se você **Sincronizar agora**, levará alguns minutos para que suas caixas de correio compartilhadas sejam descobertas.
6. Para acessar caixas de correio compartilhadas após um **Auto Sync** ou um **Sync Now** faça o seguinte:
 - a. Clique  **SERVICES** no painel de navegação esquerdo.
 - b. Clique em **Microsoft Exchange Online**.
 - c. Clique no número de caixas de correio desprotegidas.
 - d. Clique na guia **compartilhada**.

Informações sobre direitos autorais

Copyright © 2025 NetApp, Inc. Todos os direitos reservados. Impresso nos EUA. Nenhuma parte deste documento protegida por direitos autorais pode ser reproduzida de qualquer forma ou por qualquer meio — gráfico, eletrônico ou mecânico, incluindo fotocópia, gravação, gravação em fita ou storage em um sistema de recuperação eletrônica — sem permissão prévia, por escrito, do proprietário dos direitos autorais.

O software derivado do material da NetApp protegido por direitos autorais está sujeito à seguinte licença e isenção de responsabilidade:

ESTE SOFTWARE É FORNECIDO PELA NETAPP "NO PRESENTE ESTADO" E SEM QUAISQUER GARANTIAS EXPRESSAS OU IMPLÍCITAS, INCLUINDO, SEM LIMITAÇÕES, GARANTIAS IMPLÍCITAS DE COMERCIALIZAÇÃO E ADEQUAÇÃO A UM DETERMINADO PROPÓSITO, CONFORME A ISENÇÃO DE RESPONSABILIDADE DESTES DOCUMENTOS. EM HIPÓTESE ALGUMA A NETAPP SERÁ RESPONSÁVEL POR QUALQUER DANO DIRETO, INDIRETO, INCIDENTAL, ESPECIAL, EXEMPLAR OU CONSEQUENCIAL (INCLUINDO, SEM LIMITAÇÕES, AQUISIÇÃO DE PRODUTOS OU SERVIÇOS SOBRESSALIENTES; PERDA DE USO, DADOS OU LUCROS; OU INTERRUPÇÃO DOS NEGÓCIOS), INDEPENDENTEMENTE DA CAUSA E DO PRINCÍPIO DE RESPONSABILIDADE, SEJA EM CONTRATO, POR RESPONSABILIDADE OBJETIVA OU PREJUÍZO (INCLUINDO NEGLIGÊNCIA OU DE OUTRO MODO), RESULTANTE DO USO DESTES SOFTWARES, MESMO SE ADVERTIDA DA RESPONSABILIDADE DE TAL DANO.

A NetApp reserva-se o direito de alterar quaisquer produtos descritos neste documento, a qualquer momento e sem aviso. A NetApp não assume nenhuma responsabilidade nem obrigação decorrentes do uso dos produtos descritos neste documento, exceto conforme expressamente acordado por escrito pela NetApp. O uso ou a compra deste produto não representam uma licença sob quaisquer direitos de patente, direitos de marca comercial ou quaisquer outros direitos de propriedade intelectual da NetApp.

O produto descrito neste manual pode estar protegido por uma ou mais patentes dos EUA, patentes estrangeiras ou pedidos pendentes.

LEGENDA DE DIREITOS LIMITADOS: o uso, a duplicação ou a divulgação pelo governo estão sujeitos a restrições conforme estabelecido no subparágrafo (b)(3) dos Direitos em Dados Técnicos - Itens Não Comerciais no DFARS 252.227-7013 (fevereiro de 2014) e no FAR 52.227- 19 (dezembro de 2007).

Os dados aqui contidos pertencem a um produto comercial e/ou serviço comercial (conforme definido no FAR 2.101) e são de propriedade da NetApp, Inc. Todos os dados técnicos e software de computador da NetApp fornecidos sob este Contrato são de natureza comercial e desenvolvidos exclusivamente com despesas privadas. O Governo dos EUA tem uma licença mundial limitada, irrevogável, não exclusiva, intransferível e não sublicenciável para usar os Dados que estão relacionados apenas com o suporte e para cumprir os contratos governamentais desse país que determinam o fornecimento de tais Dados. Salvo disposição em contrário no presente documento, não é permitido usar, divulgar, reproduzir, modificar, executar ou exibir os dados sem a aprovação prévia por escrito da NetApp, Inc. Os direitos de licença pertencentes ao governo dos Estados Unidos para o Departamento de Defesa estão limitados aos direitos identificados na cláusula 252.227-7015(b) (fevereiro de 2014) do DFARS.

Informações sobre marcas comerciais

NETAPP, o logotipo NETAPP e as marcas listadas em <http://www.netapp.com/TM> são marcas comerciais da NetApp, Inc. Outros nomes de produtos e empresas podem ser marcas comerciais de seus respectivos proprietários.