



Exibindo status e logs do trabalho

Snap Creator Framework

NetApp
January 20, 2026

Índice

Exibindo status e logs do trabalho	1
Visualizar o estado e os registos do trabalho no Monitor de trabalhos	1
Exibindo logs no painel relatórios	2
Usando scdump para reunir logs em um formato compactado	2

Exibindo status e logs do trabalho

Você pode exibir o status de uma tarefa no Monitor de trabalho Snap Creator. É possível exibir um log de ações de tarefa no painel Console enquanto o trabalho está sendo executado ou no Log out para o trabalho. Uma série de logs especializados também estão disponíveis.

Você pode exibir os seguintes logs na GUI:

Registro	Descrição
Fora	Forneça informações de nível detalhado para um trabalho.
Depurar	Fornece informações de nível verbose, além de informações úteis na depuração.
GUI	Fornece informações sobre as ações da GUI do Snap Creator.
Stderr	Fornece informações sobre erros gravados em erro padrão (somente painel relatórios).
Erro	Fornece todas as informações de erro (somente painel relatórios).

Pode visualizar todos os registros num editor de texto se preferir não utilizar o Monitor de trabalhos ou o painel relatórios. Os logs residem no diretório de instalação do Snap Creator Server.

Informações relacionadas

[Visualizar o estado e os registros do trabalho no Monitor de trabalhos](#)



[Exibindo logs no painel relatórios](#)



[Usando scdump para reunir logs em um formato compactado](#)

Visualizar o estado e os registros do trabalho no Monitor de trabalhos

O Snap Creator Job Monitor é uma interface semelhante a um painel para trabalhos do Snap Creator. Pode utilizar o Monitor de trabalhos para ver o estado do trabalho e transferir registros.

O Monitor de trabalhos indica o status do trabalho da seguinte forma:

-  indica um trabalho em curso.
-  indica um trabalho que foi concluído com êxito.

-  indica um trabalho concluído com erros.
-  indica um trabalho que falhou.
 - a. No painel Perfis e Configurações, selecione o arquivo de configuração e clique em **Gerenciamento > Monitor de trabalho** na parte superior da janela Snap Creator Framework.

É apresentado o painel Monitor de trabalhos, onde pode visualizar o estado do trabalho.
 - b. Selecione uma tarefa e clique em **Download Logs > Log_Type**, onde Log_Type é um dos seguintes:
 - **Out Logs** fornecem informações de nível detalhado para um trabalho.
 - **Debug Logs** fornece informações em nível de verbosidade, além de informações úteis na depuração.
 - **Logs GUI** fornece informações sobre as ações da GUI do Snap Creator. o log da GUI não é específico para a tarefa selecionada.
 - c. Na caixa de diálogo de download, clique em **Open** ou **Save** conforme necessário.

Exibindo logs no painel relatórios

É possível exibir Registros no painel Snap Creator Reports, no mesmo formato usado para exibi-los no painel Console. Você pode exibir Registros de erro, bem como Registros padrão no painel relatórios.

1. Na parte superior da janela Snap Creator Framework, clique em **relatórios > Logs**.
2. No painel relatórios, selecione o perfil, o arquivo de configuração, o tipo de log e o arquivo de log, onde os tipos de log são os seguintes:
 - **Out Logs** fornecem informações de nível detalhado para um trabalho.
 - **Debug Logs** fornece informações em nível de verbosidade, além de informações úteis na depuração.
 - **Stderr Logs** fornece informações sobre erros gravados em erro padrão.
 - **Error Logs** fornece todas as informações de erro. **Observação:** dependendo do tamanho do trabalho, escolher **Debug Log** pode fazer com que o navegador fique lento ou sem resposta.
3. Clique em:
 - **Transferir Registo selecionado** para transferir o registo selecionado.
 - * Baixe Logs GUI* para baixar os logs da GUI. Na caixa de diálogo de download, clique em **Open** ou **Save** conforme necessário.

Usando scdump para reunir logs em um formato compactado

Você pode usar a ação Snap Creatorscdump para reunir logs em um arquivo compactado. Em seguida, você pode enviar o arquivo para o suporte técnico ou um especialista em Snap Creator para revisão.

Você deve ter criado um arquivo de configuração de backup e restauração.

Um scdump inclui os seguintes arquivos:

Ficheiro	Descrição
scdump.txt	Contém a versão do Snap Creator Agent e o sistema operacional host, a versão do Data ONTAP e a versão do Domino.
engine.log	Contém informações sobre as operações do mecanismo de fluxo de trabalho do Snap Creator.
gui.log	Contém informações sobre as operações e mensagens da GUI do Snap Creator. Vários logs podem ser incluídos.
sc_server.log	Contém informações detalhadas sobre as operações do Snap Creator Server. Vários logs podem ser incluídos.
terminar registos	Contém informações de nível verbose para trabalhos. Registros de saída para todas as configurações no perfil selecionado são incluídos.
logs de depuração	Contém informações de nível verbose, além de informações úteis na depuração. Registros de depuração para todas as configurações no perfil selecionado são incluídos.
registos de erros	Conter informações de erro para logs. Os registos de erros para todas as configurações no perfil selecionado são incluídos.
ficheiros de configuração	Todos os arquivos de configuração no perfil selecionado são incluídos, incluindo arquivos de configuração global.



Embora um arquivo de configuração seja a entrada para scdump, o utilitário reúne informações para todas as configurações no perfil pai.

1. No painel Perfis e Configurações, selecione um arquivo de configuração e clique em **ações > scdump**.
scdump reúne logs e outros arquivos em um arquivo compactado.
2. Na caixa de diálogo de download, clique em **Open** ou **Save** conforme necessário.

Informações sobre direitos autorais

Copyright © 2026 NetApp, Inc. Todos os direitos reservados. Impresso nos EUA. Nenhuma parte deste documento protegida por direitos autorais pode ser reproduzida de qualquer forma ou por qualquer meio — gráfico, eletrônico ou mecânico, incluindo fotocópia, gravação, gravação em fita ou storage em um sistema de recuperação eletrônica — sem permissão prévia, por escrito, do proprietário dos direitos autorais.

O software derivado do material da NetApp protegido por direitos autorais está sujeito à seguinte licença e isenção de responsabilidade:

ESTE SOFTWARE É FORNECIDO PELA NETAPP "NO PRESENTE ESTADO" E SEM QUAISQUER GARANTIAS EXPRESSAS OU IMPLÍCITAS, INCLUINDO, SEM LIMITAÇÕES, GARANTIAS IMPLÍCITAS DE COMERCIALIZAÇÃO E ADEQUAÇÃO A UM DETERMINADO PROPÓSITO, CONFORME A ISENÇÃO DE RESPONSABILIDADE DESTES DOCUMENTOS. EM HIPÓTESE ALGUMA A NETAPP SERÁ RESPONSÁVEL POR QUALQUER DANO DIRETO, INDIRETO, INCIDENTAL, ESPECIAL, EXEMPLAR OU CONSEQUENCIAL (INCLUINDO, SEM LIMITAÇÕES, AQUISIÇÃO DE PRODUTOS OU SERVIÇOS SOBRESSALIENTES; PERDA DE USO, DADOS OU LUCROS; OU INTERRUPÇÃO DOS NEGÓCIOS), INDEPENDENTEMENTE DA CAUSA E DO PRINCÍPIO DE RESPONSABILIDADE, SEJA EM CONTRATO, POR RESPONSABILIDADE OBJETIVA OU PREJUÍZO (INCLUINDO NEGLIGÊNCIA OU DE OUTRO MODO), RESULTANTE DO USO DESTES SOFTWARES, MESMO SE ADVERTIDA DA RESPONSABILIDADE DE TAL DANO.

A NetApp reserva-se o direito de alterar quaisquer produtos descritos neste documento, a qualquer momento e sem aviso. A NetApp não assume nenhuma responsabilidade nem obrigação decorrentes do uso dos produtos descritos neste documento, exceto conforme expressamente acordado por escrito pela NetApp. O uso ou a compra deste produto não representam uma licença sob quaisquer direitos de patente, direitos de marca comercial ou quaisquer outros direitos de propriedade intelectual da NetApp.

O produto descrito neste manual pode estar protegido por uma ou mais patentes dos EUA, patentes estrangeiras ou pedidos pendentes.

LEGENDA DE DIREITOS LIMITADOS: o uso, a duplicação ou a divulgação pelo governo estão sujeitos a restrições conforme estabelecido no subparágrafo (b)(3) dos Direitos em Dados Técnicos - Itens Não Comerciais no DFARS 252.227-7013 (fevereiro de 2014) e no FAR 52.227- 19 (dezembro de 2007).

Os dados aqui contidos pertencem a um produto comercial e/ou serviço comercial (conforme definido no FAR 2.101) e são de propriedade da NetApp, Inc. Todos os dados técnicos e software de computador da NetApp fornecidos sob este Contrato são de natureza comercial e desenvolvidos exclusivamente com despesas privadas. O Governo dos EUA tem uma licença mundial limitada, irrevogável, não exclusiva, intransferível e não sublicenciável para usar os Dados que estão relacionados apenas com o suporte e para cumprir os contratos governamentais desse país que determinam o fornecimento de tais Dados. Salvo disposição em contrário no presente documento, não é permitido usar, divulgar, reproduzir, modificar, executar ou exibir os dados sem a aprovação prévia por escrito da NetApp, Inc. Os direitos de licença pertencentes ao governo dos Estados Unidos para o Departamento de Defesa estão limitados aos direitos identificados na cláusula 252.227-7015(b) (fevereiro de 2014) do DFARS.

Informações sobre marcas comerciais

NETAPP, o logotipo NETAPP e as marcas listadas em <http://www.netapp.com/TM> são marcas comerciais da NetApp, Inc. Outros nomes de produtos e empresas podem ser marcas comerciais de seus respectivos proprietários.