



Gerenciamento de objetos

StorageGRID

NetApp

October 03, 2025

Índice

- Gerenciamento de objetos 1
 - Como o StorageGRID gerencia dados 1
 - O que é um objeto 1
 - Como os dados do objeto são protegidos 2
 - Ciclo de vida do objeto 3
 - A vida de um objeto 3
 - Ingira o fluxo de dados 4
 - Gerenciamento de cópias 5
 - Recuperar fluxo de dados 9
 - Eliminar fluxo de dados 10

Gerenciamento de objetos

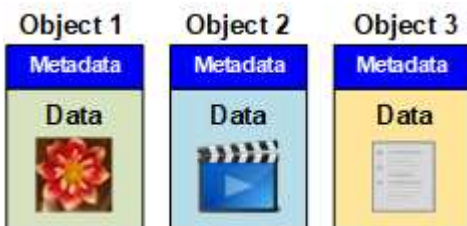
Como o StorageGRID gerencia dados

À medida que você começa a trabalhar com o sistema StorageGRID, é útil entender como o sistema StorageGRID gerencia os dados.

O que é um objeto

Com o armazenamento de objetos, a unidade de armazenamento é um objeto, em vez de um arquivo ou um bloco. Ao contrário da hierarquia semelhante a uma árvore de um sistema de arquivos ou armazenamento em bloco, o armazenamento de objetos organiza os dados em um layout plano e não estruturado. O armazenamento de objetos separa a localização física dos dados do método usado para armazenar e recuperar esses dados.

Cada objeto em um sistema de storage baseado em objeto tem duas partes: Dados de objeto e metadados de objeto.



Dados de objeto

Os dados do objeto podem ser qualquer coisa; por exemplo, uma fotografia, um filme ou um Registro médico.

Metadados de objetos

Metadados de objetos são qualquer informação que descreva um objeto. O StorageGRID usa metadados de objetos para rastrear os locais de todos os objetos na grade e gerenciar o ciclo de vida de cada objeto ao longo do tempo.

Os metadados de objeto incluem informações como as seguintes:

- Metadados do sistema, incluindo um ID exclusivo para cada objeto (UUID), o nome do objeto, o nome do bucket do S3 ou do contentor Swift, o nome ou ID da conta do locatário, o tamanho lógico do objeto, a data e hora em que o objeto foi criado pela primeira vez e a data e hora em que o objeto foi modificado pela última vez.
- O local de storage atual de cada cópia de objeto ou fragmento codificado de apagamento.
- Quaisquer metadados de usuário associados ao objeto.

Os metadados de objetos são personalizáveis e expansíveis, tornando-os flexíveis para uso dos aplicativos.

Para obter informações detalhadas sobre como e onde o StorageGRID armazena metadados de objetos, vá para [Gerenciar o storage de metadados de objetos](#).

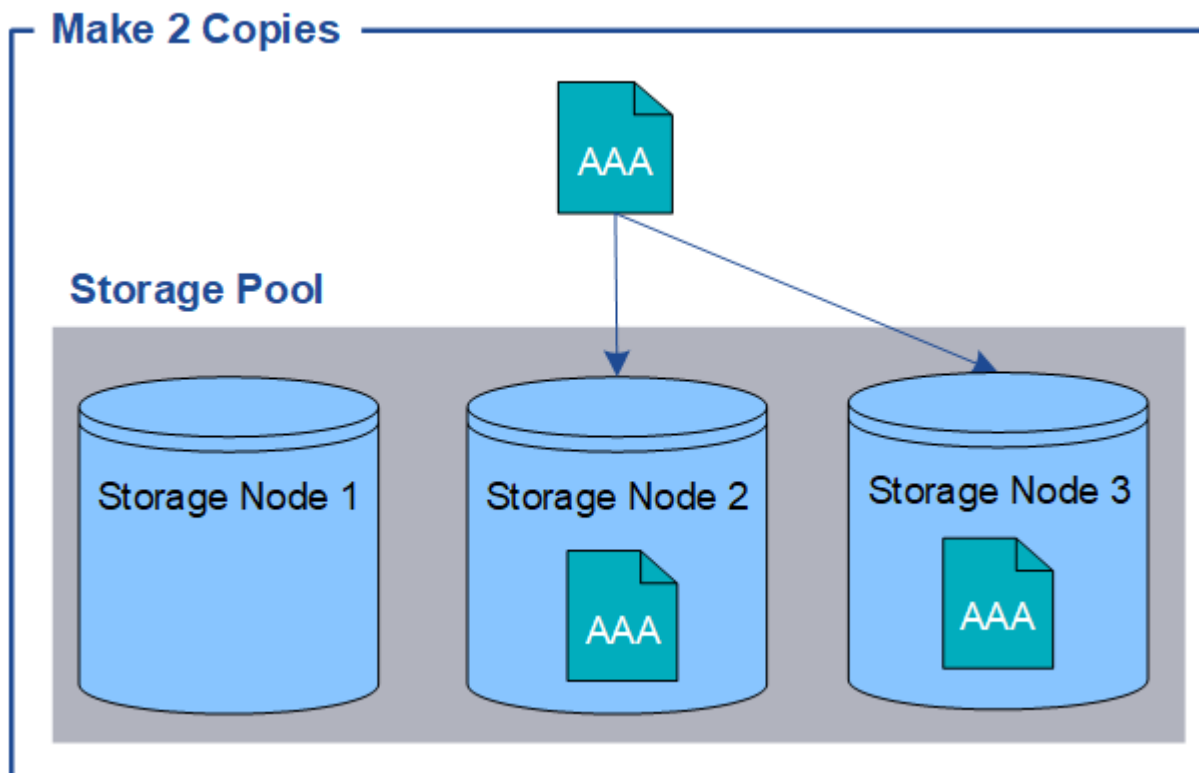
Como os dados do objeto são protegidos

O sistema StorageGRID fornece dois mecanismos para proteger os dados de objetos contra perda: Replicação e codificação de apagamento.

Replicação

Quando o StorageGRID faz a correspondência de objetos a uma regra de gerenciamento do ciclo de vida das informações (ILM) configurada para criar cópias replicadas, o sistema cria cópias exatas de dados de objetos e os armazena em nós de storage, nós de arquivamento ou pools de storage de nuvem. As regras do ILM determinam o número de cópias feitas, onde essas cópias são armazenadas e por quanto tempo elas são mantidas pelo sistema. Se uma cópia for perdida, por exemplo, como resultado da perda de um nó de armazenamento, o objeto ainda estará disponível se uma cópia dele existir em outro lugar do sistema StorageGRID.

No exemplo a seguir, a regra fazer 2 cópias especifica que duas cópias replicadas de cada objeto serão colocadas em um pool de storage que contém três nós de storage.

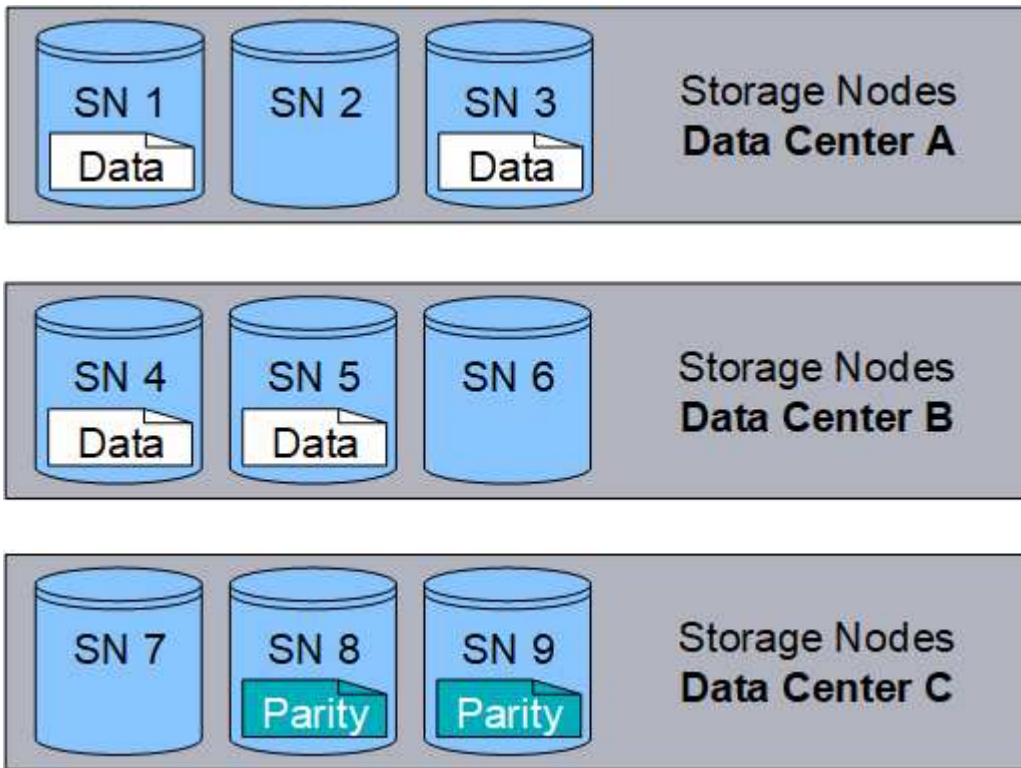


Codificação de apagamento

Quando o StorageGRID faz a correspondência de objetos a uma regra ILM configurada para criar cópias codificadas por apagamento, ele corta dados de objetos em fragmentos de dados, calcula fragmentos de paridade adicionais e armazena cada fragmento em um nó de storage diferente. Quando um objeto é acessado, ele é remontado usando os fragmentos armazenados. Se um dado ou um fragmento de paridade ficar corrompido ou perdido, o algoritmo de codificação de apagamento pode recriar esse fragmento usando um subconjunto dos dados restantes e fragmentos de paridade. As regras do ILM e os perfis de codificação de apagamento determinam o esquema de codificação de apagamento usado.

O exemplo a seguir ilustra o uso da codificação de apagamento nos dados de um objeto. Neste exemplo, a regra ILM usa um esquema de codificação de apagamento 4-2. Cada objeto é dividido em quatro fragmentos de dados iguais, e dois fragmentos de paridade são computados a partir dos dados do objeto. Cada um dos

seis fragmentos é armazenado em um nó de storage diferente em três data centers para fornecer proteção de dados para falhas de nós ou perda do local.



Informações relacionadas

- [Gerenciar objetos com ILM](#)
- [Use o gerenciamento do ciclo de vida das informações](#)

Ciclo de vida do objeto

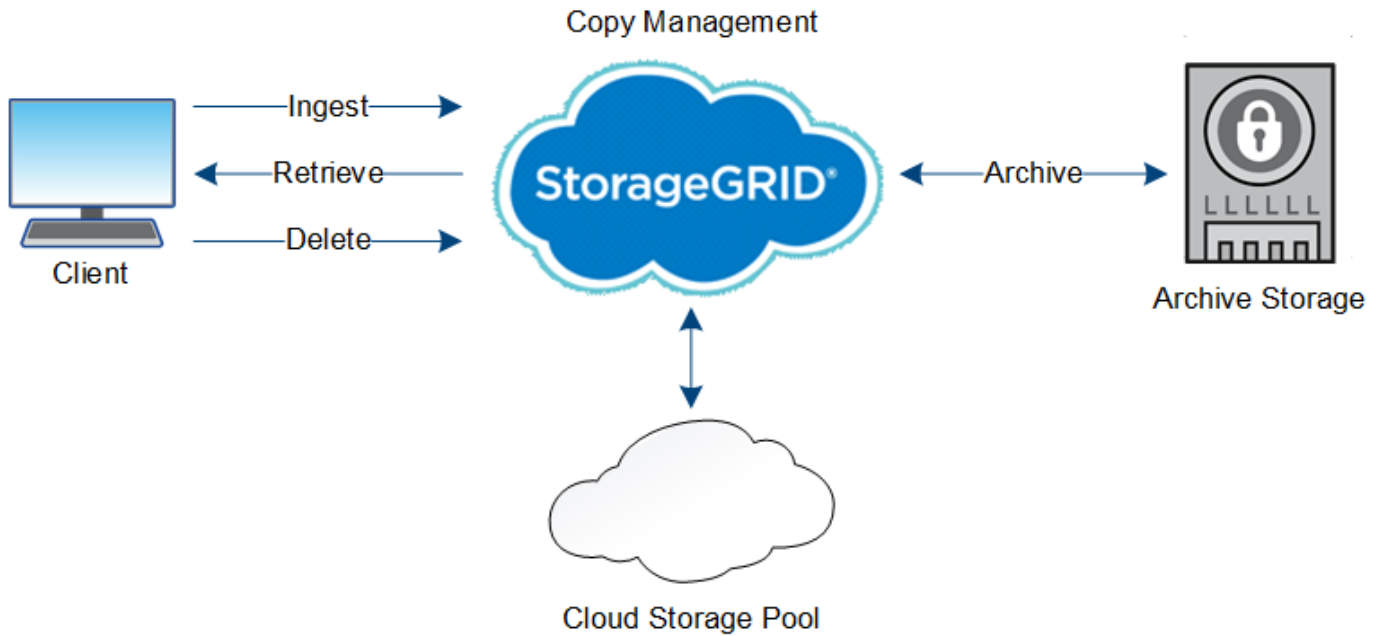
A vida de um objeto

A vida de um objeto consiste em vários estágios. Cada etapa representa as operações que ocorrem com o objeto.

A vida útil de um objeto inclui as operações de ingestão, gerenciamento de cópias, recuperação e exclusão.

- **Ingest:** O processo de um aplicativo cliente S3 ou Swift salvando um objeto em HTTP para o sistema StorageGRID. Nesta fase, o sistema StorageGRID começa a gerenciar o objeto.
- **Gerenciamento de cópias:** O processo de gerenciamento de cópias replicadas e codificadas de apagamento no StorageGRID, conforme descrito pelas regras do ILM na política ativa do ILM. Durante a etapa de gerenciamento de cópias, o StorageGRID protege os dados de objetos contra perda, criando e mantendo o número e o tipo especificados de cópias de objetos em nós de storage, em um pool de storage de nuvem ou no nó de arquivamento.
- **Retrieve:** O processo de um aplicativo cliente acessando um objeto armazenado pelo sistema StorageGRID. O cliente lê o objeto, que é recuperado de um nó de storage, pool de armazenamento em nuvem ou nó de arquivamento.
- **Delete:** O processo de remoção de todas as cópias de objetos da grade. Os objetos podem ser excluídos como resultado do aplicativo cliente enviando uma solicitação de exclusão para o sistema StorageGRID

ou como resultado de um processo automático que o StorageGRID executa quando a vida útil do objeto expira.



Informações relacionadas

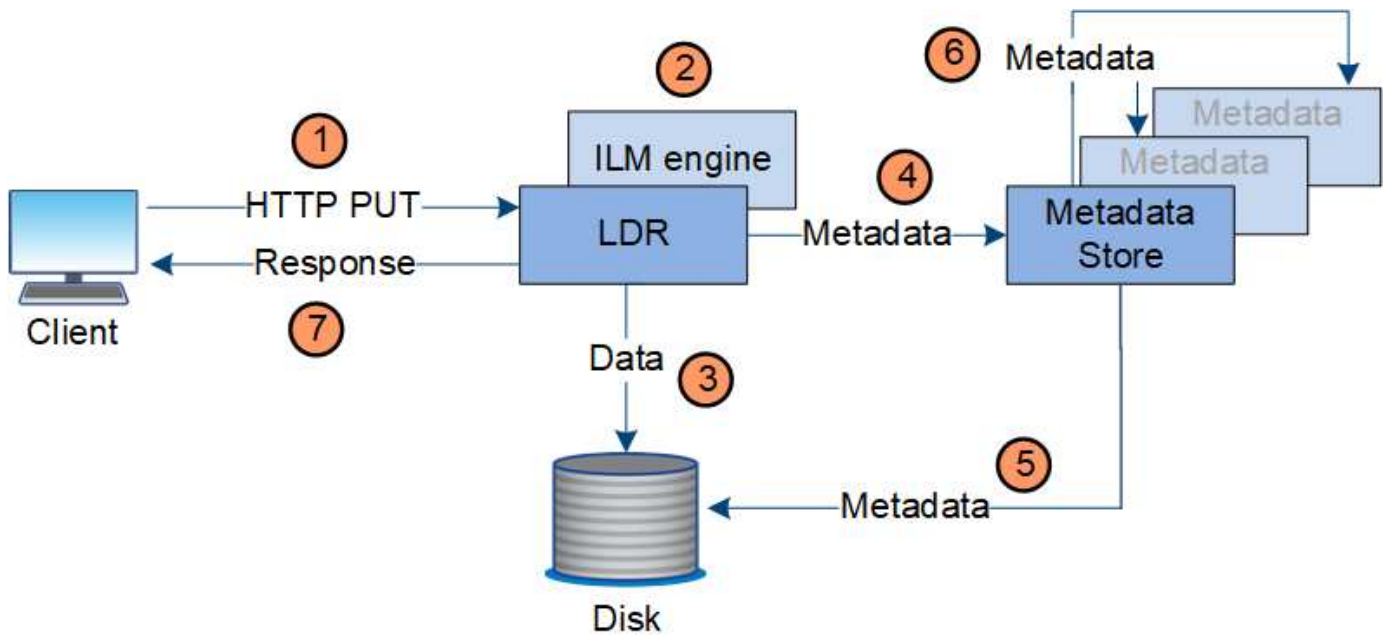
- [Gerenciar objetos com ILM](#)
- [Use o gerenciamento do ciclo de vida das informações](#)

Ingira o fluxo de dados

Uma operação de ingestão ou salvamento consiste em um fluxo de dados definido entre o cliente e o sistema StorageGRID.

Fluxo de dados

Quando um cliente ingere um objeto ao sistema StorageGRID, o serviço LDR em nós de armazenamento processa a solicitação e armazena os metadados e dados no disco.



1. O aplicativo cliente cria o objeto e o envia para o sistema StorageGRID por meio de uma solicitação HTTP PUT.
2. O objeto é avaliado em relação à política ILM do sistema.
3. O serviço LDR salva os dados do objeto como uma cópia replicada ou como uma cópia codificada de apagamento. (O diagrama mostra uma versão simplificada de armazenar uma cópia replicada no disco.)
4. O serviço LDR envia os metadados do objeto para o armazenamento de metadados.
5. O armazenamento de metadados salva os metadados do objeto no disco.
6. O armazenamento de metadados propaga cópias de metadados de objetos para outros nós de storage. Essas cópias também são salvas no disco.
7. O serviço LDR retorna uma resposta HTTP 200 OK ao cliente para reconhecer que o objeto foi ingerido.

Gerenciamento de cópias

Os dados de objeto são gerenciados pela política ILM ativa e suas regras ILM. As regras de ILM fazem cópias replicadas ou codificadas por apagamento para proteger os dados de objetos contra perda.

Diferentes tipos ou locais de cópias de objetos podem ser necessários em momentos diferentes na vida do objeto. As regras do ILM são periodicamente avaliadas para garantir que os objetos sejam colocados conforme necessário.

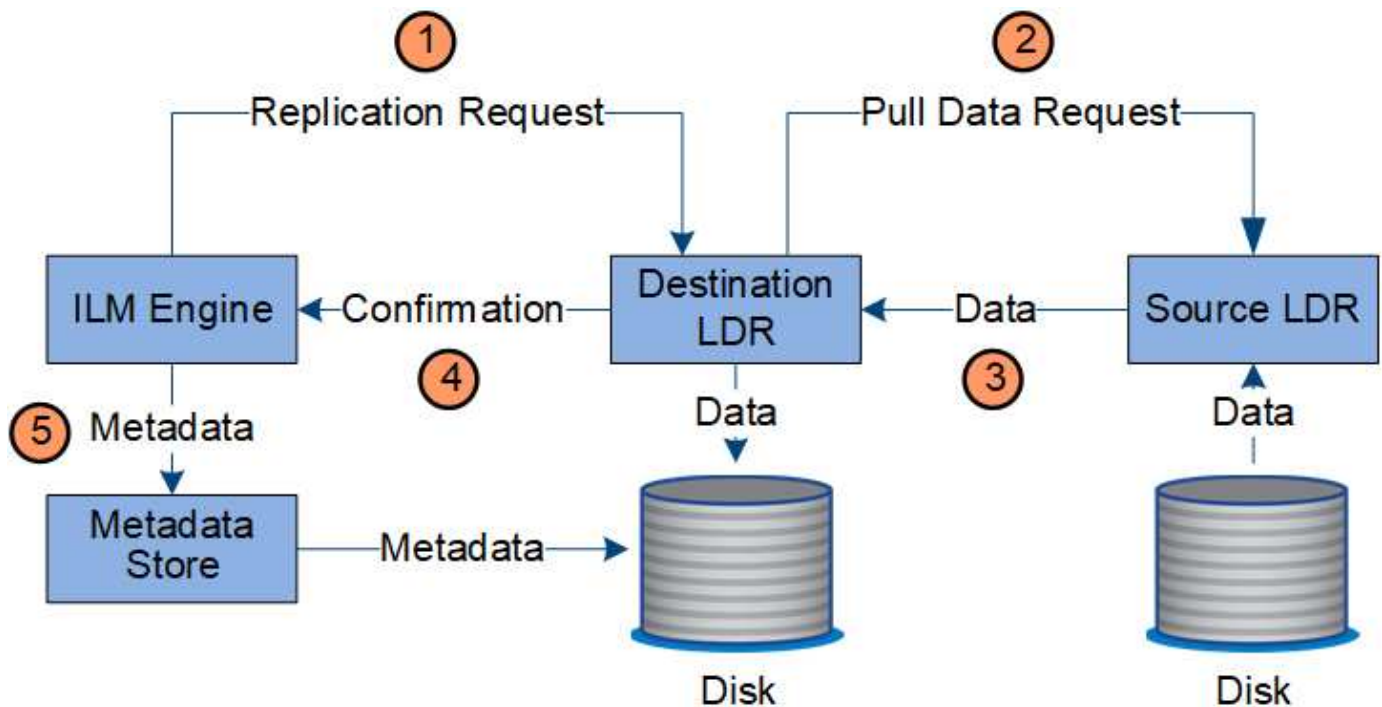
Os dados do objeto são geridos pelo serviço LDR.

Proteção de conteúdo: Replicação

Se as instruções de posicionamento de conteúdo de uma regra ILM exigirem cópias replicadas de dados de objetos, as cópias serão feitas e armazenadas no disco pelos nós de storage que compõem o pool de storage configurado.

Fluxo de dados

O mecanismo ILM no serviço LDR controla a replicação e garante que o número correto de cópias seja armazenado nos locais corretos e durante o período de tempo correto.



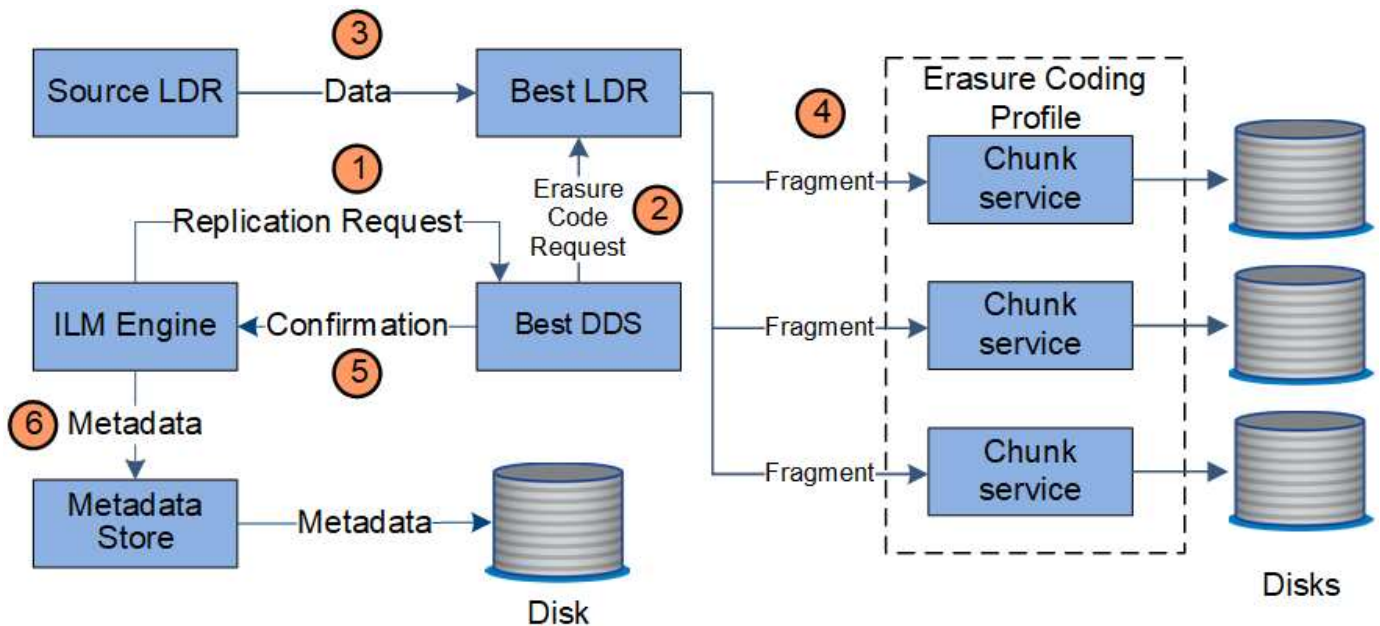
1. O mecanismo ILM consulta o serviço ADC para determinar o melhor serviço LDR de destino dentro do pool de armazenamento especificado pela regra ILM. Em seguida, envia um comando para iniciar a replicação ao serviço LDR.
2. O serviço LDR de destino consulta o serviço ADC para obter a melhor localização de origem. Em seguida, envia uma solicitação de replicação para o serviço LDR de origem.
3. O serviço LDR de origem envia uma cópia para o serviço LDR de destino.
4. O serviço LDR de destino notifica o mecanismo ILM de que os dados do objeto foram armazenados.
5. O mecanismo ILM atualiza o armazenamento de metadados com metadados de localização de objetos.

Proteção de conteúdo: Codificação de apagamento

Se uma regra de ILM incluir instruções para fazer cópias codificadas de apagamento de dados de objeto, o esquema de codificação de apagamento aplicável quebra os dados de objeto em dados e fragmentos de paridade e distribui esses fragmentos entre os nós de storage configurados no perfil de codificação de apagamento.

Fluxo de dados

O mecanismo ILM, que é um componente do serviço LDR, controla a codificação de apagamento e garante que o perfil de codificação de apagamento seja aplicado aos dados do objeto.



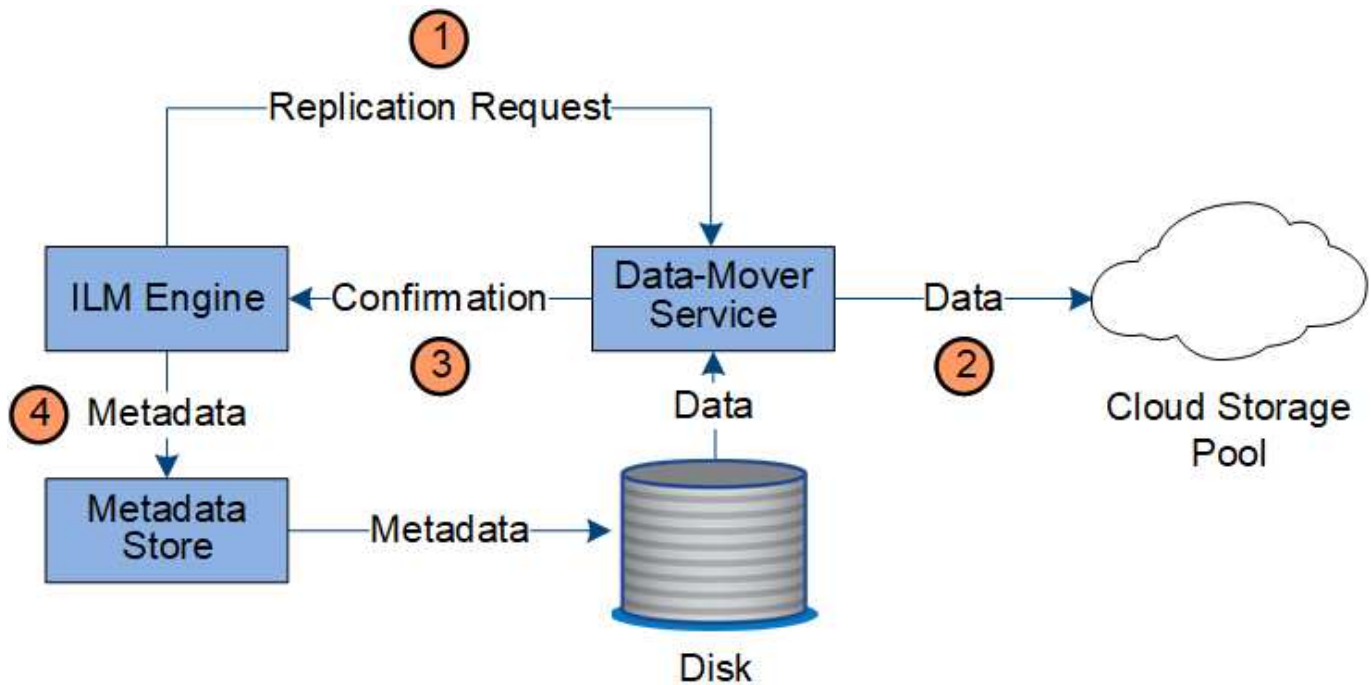
1. O mecanismo ILM consulta o serviço ADC para determinar qual serviço DDS pode executar melhor a operação de codificação de apagamento. Uma vez determinado, o motor ILM envia um pedido de "iniciar" para esse serviço.
2. O serviço DDS instrui um LDR a apagar os dados do objeto.
3. O serviço LDR de origem envia uma cópia para o serviço LDR selecionado para codificação de apagamento.
4. Uma vez quebrado no número apropriado de paridade e fragmentos de dados, o serviço LDR distribui esses fragmentos pelos nós de armazenamento (serviços Chunk) que compõem o pool de armazenamento do perfil de codificação de apagamento.
5. O serviço LDR notifica o mecanismo ILM, confirmando que os dados do objeto são distribuídos com sucesso.
6. O mecanismo ILM atualiza o armazenamento de metadados com metadados de localização de objetos.

Proteção de conteúdo: Cloud Storage Pool

Se as instruções de posicionamento de conteúdo de uma regra ILM exigirem que uma cópia replicada dos dados de objetos seja armazenada em um Cloud Storage Pool, os dados de objetos serão duplicados para o bucket externo do S3 ou para o contêiner de storage Azure Blob especificado para o Cloud Storage Pool.

Fluxo de dados

O mecanismo ILM, que é um componente do serviço LDR, e o serviço Data Mover controlam o movimento de objetos para o Cloud Storage Pool.

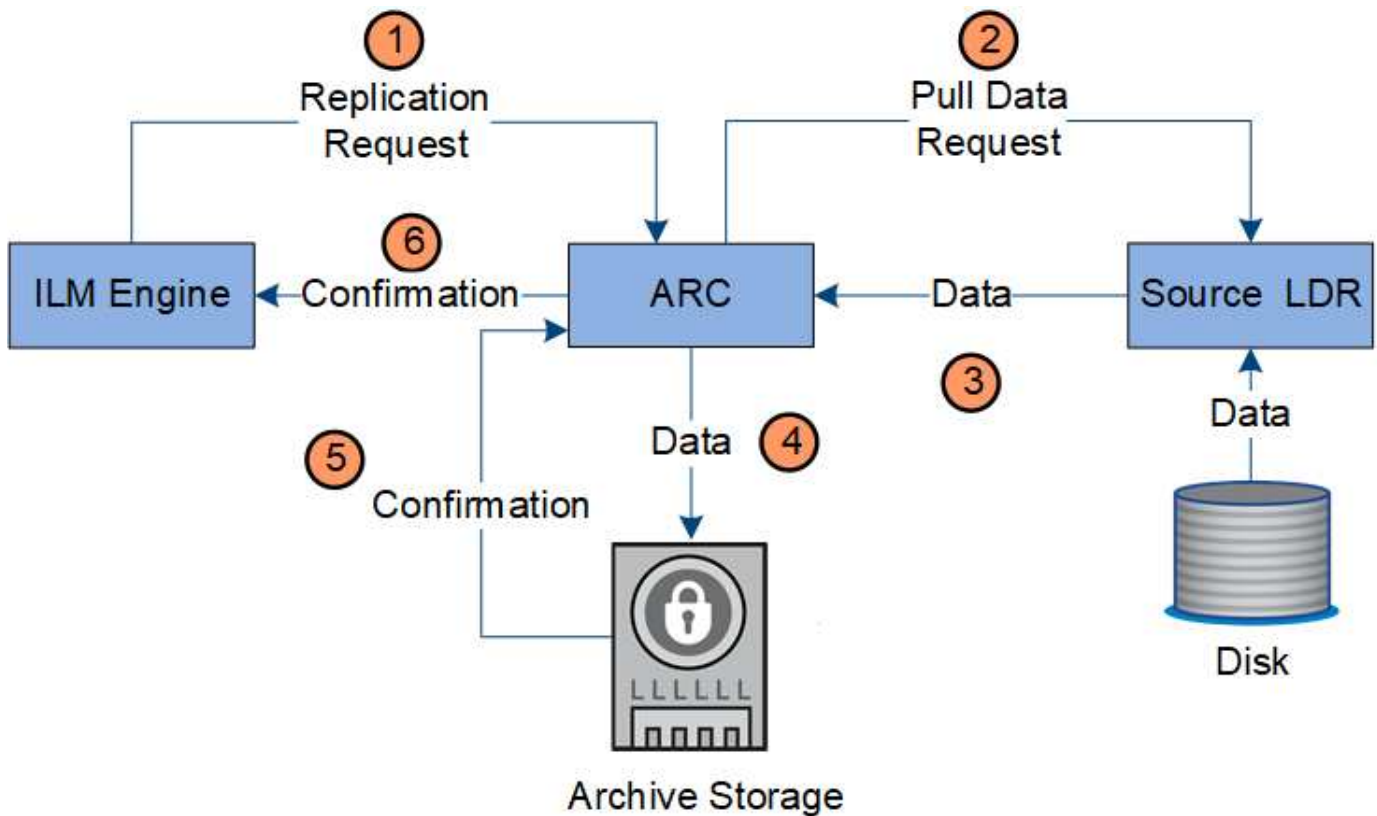


1. O mecanismo ILM seleciona um serviço Data Mover para replicação no Cloud Storage Pool.
2. O serviço Data Mover envia os dados do objeto para o Cloud Storage Pool.
3. O serviço Data Mover notifica o mecanismo ILM de que os dados do objeto foram armazenados.
4. O mecanismo ILM atualiza o armazenamento de metadados com metadados de localização de objetos.

Proteção de conteúdo: Arquivo

Uma operação de arquivo consiste em um fluxo de dados definido entre o sistema StorageGRID e o cliente.

Se a política ILM exigir que uma cópia dos dados do objeto seja arquivada, o mecanismo ILM, que é um componente do serviço LDR, envia uma solicitação para o nó de arquivo, que por sua vez envia uma cópia dos dados do objeto para o sistema de armazenamento de arquivos visado.



1. O mecanismo ILM envia um pedido ao serviço ARC para armazenar uma cópia em suportes de arquivo.
2. O serviço ARC consulta o serviço ADC para obter a melhor localização de origem e envia uma solicitação para o serviço LDR de origem.
3. O serviço ARC recupera dados de objeto do serviço LDR.
4. O serviço ARC envia os dados do objeto para o destino do suporte de arquivo.
5. O suporte de dados de arquivo notifica o serviço ARC de que os dados do objeto foram armazenados.
6. O serviço ARC notifica o motor ILM de que os dados do objeto foram armazenados.

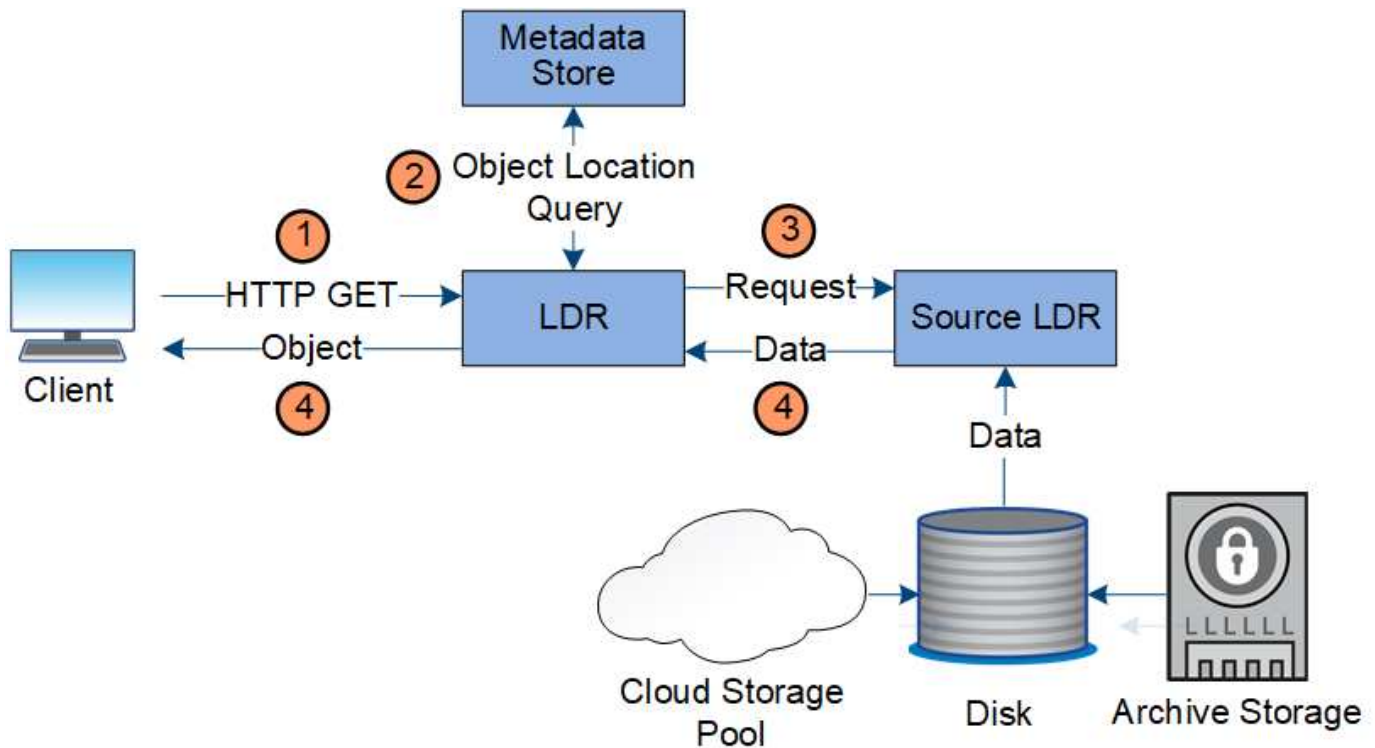
Recuperar fluxo de dados

Uma operação de recuperação consiste em um fluxo de dados definido entre o sistema StorageGRID e o cliente. O sistema usa atributos para rastrear a recuperação do objeto de um nó de armazenamento ou, se necessário, um pool de armazenamento em nuvem ou nó de arquivo.

O serviço LDR do nó de armazenamento consulta o armazenamento de metadados para a localização dos dados do objeto e recupera-os do serviço LDR de origem. Preferencialmente, a recuperação é de um nó de armazenamento. Se o objeto não estiver disponível em um nó de armazenamento, a solicitação de recuperação será direcionada para um pool de armazenamento em nuvem ou para um nó de arquivamento.



Se a única cópia de objeto estiver no storage do AWS Glacier ou no nível do Azure Archive, o aplicativo cliente deverá emitir uma solicitação de restauração PÓS-Objeto S3 para restaurar uma cópia recuperável para o Cloud Storage Pool.



1. O serviço LDR recebe um pedido de recuperação da aplicação cliente.
2. O serviço LDR consulta o armazenamento de metadados para a localização de dados do objeto e metadados.
3. O serviço LDR encaminha o pedido de recuperação para o serviço LDR de origem.
4. O serviço LDR de origem retorna os dados do objeto do serviço LDR consultado e o sistema retorna o objeto para o aplicativo cliente.

Eliminar fluxo de dados

Todas as cópias de objetos são removidas do sistema StorageGRID quando um cliente executa uma operação de exclusão ou quando a vida útil do objeto expira, acionando sua remoção automática. Há um fluxo de dados definido para exclusão de objeto.

Hierarquia de exclusão

O StorageGRID fornece vários métodos para controlar quando objetos são retidos ou excluídos. Os objetos podem ser excluídos por solicitação do cliente ou automaticamente. O StorageGRID sempre prioriza quaisquer configurações de bloqueio de objetos S3 sobre solicitações de exclusão do cliente, que são priorizadas sobre o ciclo de vida do bucket S3 e instruções de posicionamento do ILM.

- **S3 Object Lock:** Se a configuração global S3 Object Lock estiver ativada para a grade, os clientes S3 podem criar buckets com o S3 Object Lock ativado e, em seguida, usar a API REST S3 para especificar as configurações de retenção legal e de retenção para cada versão de objeto adicionada a esse bucket.
 - Uma versão de objeto que está sob uma retenção legal não pode ser excluída por nenhum método.
 - Antes que a data de retenção de uma versão de objeto seja alcançada, essa versão não pode ser excluída por nenhum método.
 - Objetos em buckets com o S3 Object Lock ativado são retidos pelo ILM "Forever". No entanto, após a data de retenção ser alcançada, uma versão de objeto pode ser excluída por uma solicitação de

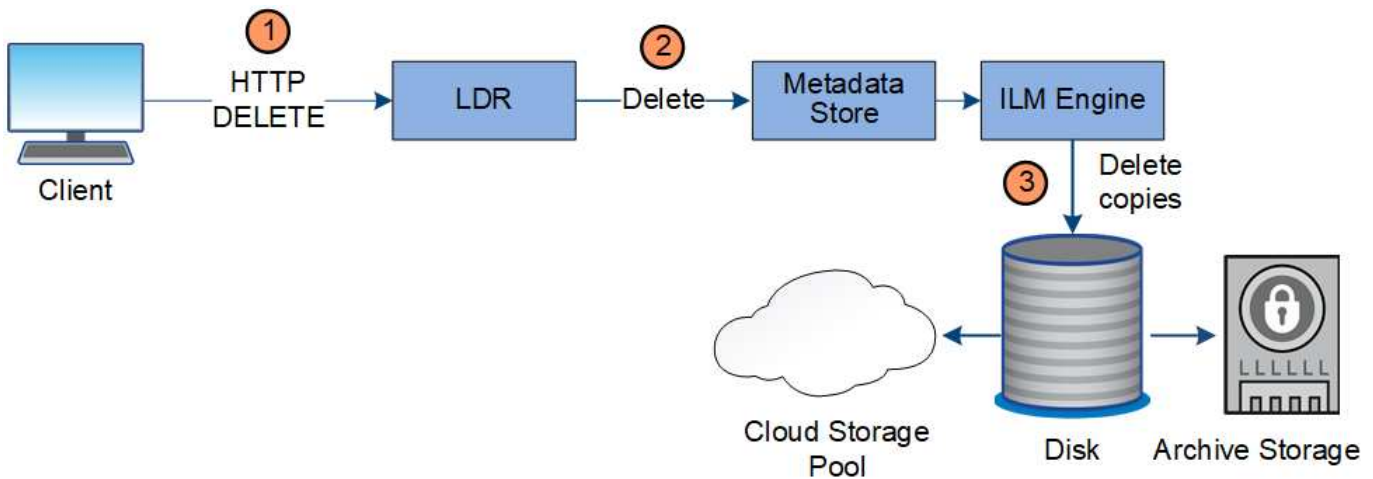
cliente ou pela expiração do ciclo de vida do bucket.

- Se os clientes do S3 aplicarem uma data retida-até-data padrão ao intervalo, eles não precisarão especificar uma data retida-até para cada objeto.
- **Solicitação de exclusão do cliente:** Um cliente S3 ou Swift pode emitir uma solicitação de exclusão de objeto. Quando um cliente exclui um objeto, todas as cópias do objeto são removidas do sistema StorageGRID.
- **Ciclo de vida do bucket do S3:** Os clientes do S3 podem adicionar uma configuração do ciclo de vida aos buckets que especifica uma ação de expiração. Se existir um ciclo de vida de bucket, o StorageGRID excluirá automaticamente todas as cópias de um objeto quando a data ou o número de dias especificados na ação de expiração forem atendidos, a menos que o cliente exclua o objeto primeiro.
- **Instruções de colocação de ILM:** Supondo que o bucket não tenha o bloqueio de objeto S3 ativado e que não haja ciclo de vida de bucket, o StorageGRID exclui automaticamente um objeto quando o último período de tempo na regra ILM termina e não há mais colocações especificadas para o objeto.



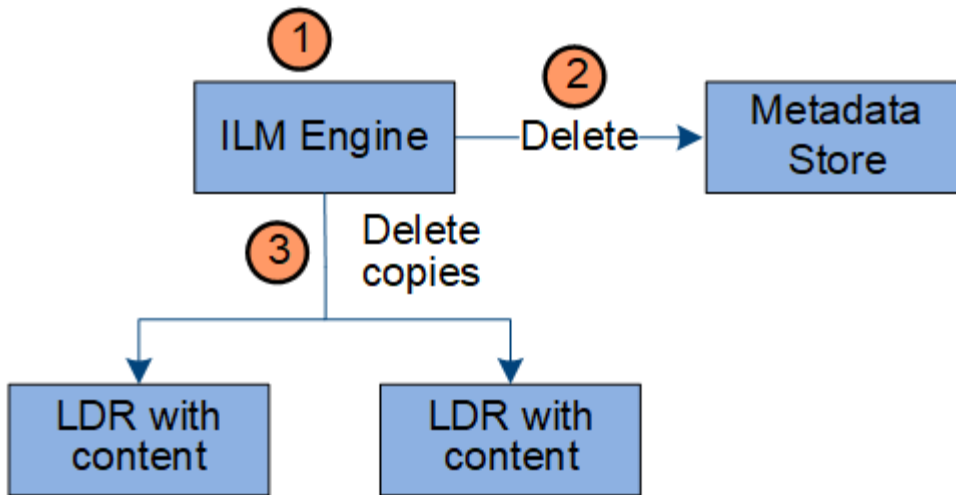
A ação de expiração em um ciclo de vida do bucket do S3 sempre substitui as configurações do ILM. Como resultado, um objeto pode ser retido na grade mesmo depois que quaisquer instruções ILM para colocar o objeto tenham expirado.

Fluxo de dados para exclusões do cliente



1. O serviço LDR recebe uma solicitação de exclusão do aplicativo cliente.
2. O serviço LDR atualiza o armazenamento de metadados para que o objeto pareça excluído às solicitações do cliente e instrui o mecanismo ILM a remover todas as cópias dos dados do objeto.
3. O objeto é removido do sistema. O armazenamento de metadados é atualizado para remover metadados de objetos.

Fluxo de dados para exclusões de ILM



1. O mecanismo ILM determina que o objeto precisa ser excluído.
2. O mecanismo ILM notifica o armazenamento de metadados. O armazenamento de metadados atualiza os metadados de objetos para que o objeto pareça excluído para solicitações de cliente.
3. O mecanismo ILM remove todas as cópias do objeto. O armazenamento de metadados é atualizado para remover metadados de objetos.

Informações sobre direitos autorais

Copyright © 2025 NetApp, Inc. Todos os direitos reservados. Impresso nos EUA. Nenhuma parte deste documento protegida por direitos autorais pode ser reproduzida de qualquer forma ou por qualquer meio — gráfico, eletrônico ou mecânico, incluindo fotocópia, gravação, gravação em fita ou storage em um sistema de recuperação eletrônica — sem permissão prévia, por escrito, do proprietário dos direitos autorais.

O software derivado do material da NetApp protegido por direitos autorais está sujeito à seguinte licença e isenção de responsabilidade:

ESTE SOFTWARE É FORNECIDO PELA NETAPP "NO PRESENTE ESTADO" E SEM QUAISQUER GARANTIAS EXPRESSAS OU IMPLÍCITAS, INCLUINDO, SEM LIMITAÇÕES, GARANTIAS IMPLÍCITAS DE COMERCIALIZAÇÃO E ADEQUAÇÃO A UM DETERMINADO PROPÓSITO, CONFORME A ISENÇÃO DE RESPONSABILIDADE DESTES DOCUMENTOS. EM HIPÓTESE ALGUMA A NETAPP SERÁ RESPONSÁVEL POR QUALQUER DANO DIRETO, INDIRETO, INCIDENTAL, ESPECIAL, EXEMPLAR OU CONSEQUENCIAL (INCLUINDO, SEM LIMITAÇÕES, AQUISIÇÃO DE PRODUTOS OU SERVIÇOS SOBRESSALENTE; PERDA DE USO, DADOS OU LUCROS; OU INTERRUPÇÃO DOS NEGÓCIOS), INDEPENDENTEMENTE DA CAUSA E DO PRINCÍPIO DE RESPONSABILIDADE, SEJA EM CONTRATO, POR RESPONSABILIDADE OBJETIVA OU PREJUÍZO (INCLUINDO NEGLIGÊNCIA OU DE OUTRO MODO), RESULTANTE DO USO DESTES DOCUMENTOS, MESMO SE ADVERTIDA DA RESPONSABILIDADE DE TAL DANO.

A NetApp reserva-se o direito de alterar quaisquer produtos descritos neste documento, a qualquer momento e sem aviso. A NetApp não assume nenhuma responsabilidade nem obrigação decorrentes do uso dos produtos descritos neste documento, exceto conforme expressamente acordado por escrito pela NetApp. O uso ou a compra deste produto não representam uma licença sob quaisquer direitos de patente, direitos de marca comercial ou quaisquer outros direitos de propriedade intelectual da NetApp.

O produto descrito neste manual pode estar protegido por uma ou mais patentes dos EUA, patentes estrangeiras ou pedidos pendentes.

LEGENDA DE DIREITOS LIMITADOS: o uso, a duplicação ou a divulgação pelo governo estão sujeitos a restrições conforme estabelecido no subparágrafo (b)(3) dos Direitos em Dados Técnicos - Itens Não Comerciais no DFARS 252.227-7013 (fevereiro de 2014) e no FAR 52.227- 19 (dezembro de 2007).

Os dados aqui contidos pertencem a um produto comercial e/ou serviço comercial (conforme definido no FAR 2.101) e são de propriedade da NetApp, Inc. Todos os dados técnicos e software de computador da NetApp fornecidos sob este Contrato são de natureza comercial e desenvolvidos exclusivamente com despesas privadas. O Governo dos EUA tem uma licença mundial limitada, irrevogável, não exclusiva, intransferível e não sublicenciável para usar os Dados que estão relacionados apenas com o suporte e para cumprir os contratos governamentais desse país que determinam o fornecimento de tais Dados. Salvo disposição em contrário no presente documento, não é permitido usar, divulgar, reproduzir, modificar, executar ou exibir os dados sem a aprovação prévia por escrito da NetApp, Inc. Os direitos de licença pertencentes ao governo dos Estados Unidos para o Departamento de Defesa estão limitados aos direitos identificados na cláusula 252.227-7015(b) (fevereiro de 2014) do DFARS.

Informações sobre marcas comerciais

NETAPP, o logotipo NETAPP e as marcas listadas em <http://www.netapp.com/TM> são marcas comerciais da NetApp, Inc. Outros nomes de produtos e empresas podem ser marcas comerciais de seus respectivos proprietários.