



Revisão de conexões de rede de dispositivos (SG5700)

StorageGRID

NetApp
March 12, 2025

Índice

- Revisão de conexões de rede de dispositivos (SG5700) 1
 - Redes de dispositivos StorageGRID 1
 - Conexões de dispositivos StorageGRID 1
- Modos de ligação de porta para E5700SG portas de controlador 4
 - Modos de ligação de rede para portas de 10/25 GbE 4
 - Modos de ligação de rede para portas de gerenciamento de 1 GbE 6

Revisão de conexões de rede de dispositivos (SG5700)

Antes de instalar o dispositivo StorageGRID, você deve entender quais redes podem ser conectadas ao dispositivo e como as portas em cada controlador são usadas.

Redes de dispositivos StorageGRID

Ao implantar um dispositivo StorageGRID como nó de storage em uma grade StorageGRID, você pode conectá-lo às seguintes redes:

- **Rede de grade para StorageGRID:** A rede de grade é usada para todo o tráfego interno de StorageGRID. Ele fornece conectividade entre todos os nós na grade, em todos os sites e sub-redes. A rede de Grade é necessária.
- **Rede de administração para StorageGRID:** A rede de administração é uma rede fechada usada para administração e manutenção do sistema. A rede Admin é normalmente uma rede privada e não precisa ser roteável entre sites. A rede de administração é opcional.
- **Rede de clientes para StorageGRID:** a rede de clientes é uma rede aberta usada para fornecer acesso a aplicativos clientes, incluindo S3 e Swift. A rede do cliente fornece acesso ao protocolo do cliente à grade, de modo que a rede da grade possa ser isolada e protegida. A rede do cliente é opcional.
- **Rede de gerenciamento para o Gerenciador de sistema SANtricity** (opcional): Esta rede fornece acesso ao Gerenciador de sistema SANtricity no controlador E2800, permitindo que você monitore e gerencie os componentes de hardware no dispositivo. Essa rede de gerenciamento pode ser a mesma rede de administração para StorageGRID ou pode ser uma rede de gerenciamento independente.

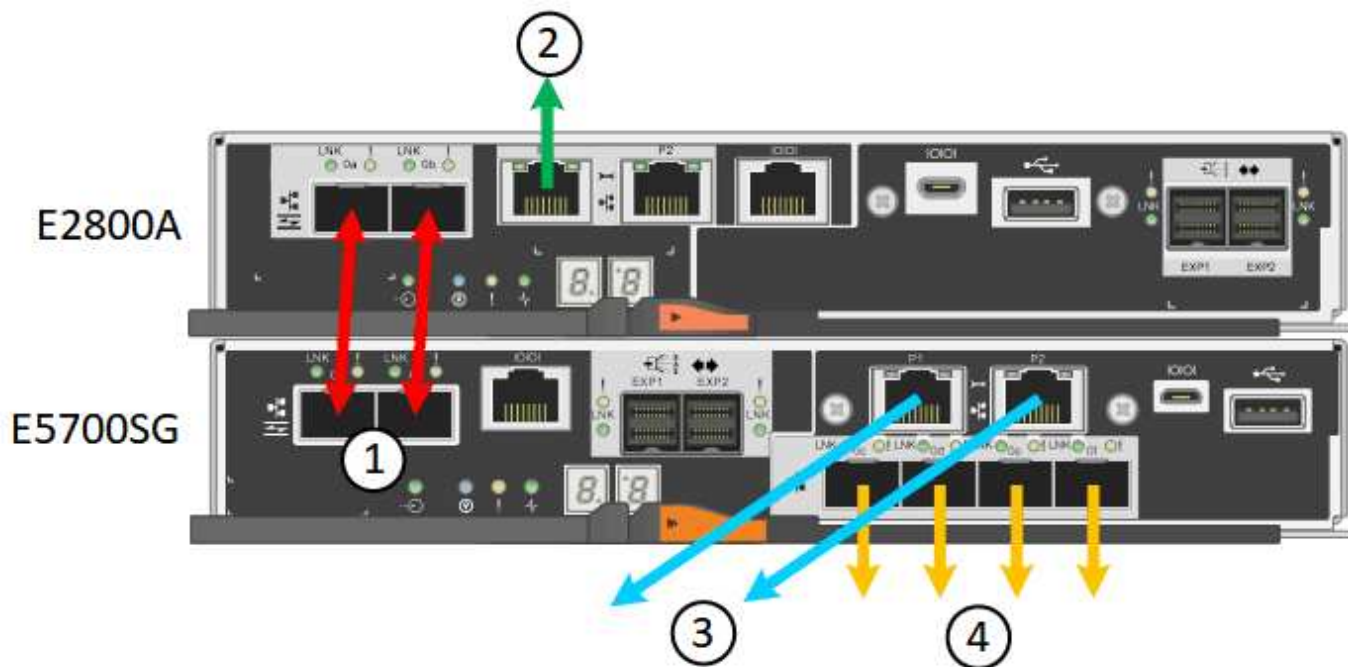
Se a rede opcional do Gerenciador de sistema do SANtricity não estiver conectada, talvez você não consiga usar alguns recursos do SANtricity.



Para obter informações detalhadas sobre redes StorageGRID, consulte *Primer*.

Conexões de dispositivos StorageGRID

Ao instalar um dispositivo StorageGRID, você deve conectar os dois controladores entre si e às redes necessárias. A figura mostra os dois controladores no SG5760, com o controlador E2800 na parte superior e o controlador E5700SG na parte inferior. No SG5712, o controlador E2800 está à esquerda do controlador E5700SG.



	Porta	Tipo de porta	Função
1	Duas portas de interconexão em cada controlador	SFP ótico FC de 16GB GB/s.	Conete os dois controladores um ao outro.
2	Porta de gerenciamento 1 no controlador E2800	1 GbE (RJ-45)	Liga-se à rede onde acede ao Gestor de sistema SANtricity. Pode utilizar a rede de administração para StorageGRID ou uma rede de gestão independente.
2	Porta de gerenciamento 2 no controlador E2800	1 GbE (RJ-45)	Reservado para suporte técnico.
3	Porta de gerenciamento 1 no controlador E5700SG	1 GbE (RJ-45)	Liga o controlador E5700SG à rede de administração para StorageGRID.

	Porta	Tipo de porta	Função
3	Porta de gerenciamento 2 no controlador E5700SG	1 GbE (RJ-45)	<ul style="list-style-type: none"> • Pode ser ligado com a porta de gerenciamento 1 se você quiser uma conexão redundante com a rede de administração. • Pode ser deixado sem fios e disponível para acesso local temporário (IP 169.254.0.1). • Durante a instalação, pode ser utilizado para ligar o controlador E5700SG a um computador portátil de serviço se os endereços IP atribuídos por DHCP não estiverem disponíveis.
4	Portas 10/25-GbE 1-4 na controladora E5700SG	10-GbE ou 25-GbE Observação: os transceptores SFP incluídos com o dispositivo suportam velocidades de link de 10 GbE. Se você quiser usar velocidades de link de 25 GbE para as quatro portas de rede, você deve fornecer transceptores de SFP28 GbE.	Conecte-se à rede de grade e à rede de cliente para StorageGRID. Consulte ""conexões de porta 10/25-GbE para o controlador E5700SG".

Informações relacionadas

[Reunir informações de instalação \(SG5700\)](#)

[Aparelho de cabo \(SG5700\)](#)

[Modos de ligação de porta para E5700SG portas de controlador](#)

[Diretrizes de rede](#)

[Instale o VMware](#)

[Instale o Red Hat Enterprise Linux ou CentOS](#)

Modos de ligação de porta para E5700SG portas de controlador

Ao configurar links de rede para as portas do controlador E5700SG, você pode usar a ligação de portas para as portas 10/25-GbE que se conetam à rede de Grade e à rede cliente opcional, e as portas de gerenciamento de 1 GbE que se conetam à rede Admin opcional. A ligação de portas ajuda a proteger os seus dados fornecendo caminhos redundantes entre as redes StorageGRID e o dispositivo.

Informações relacionadas

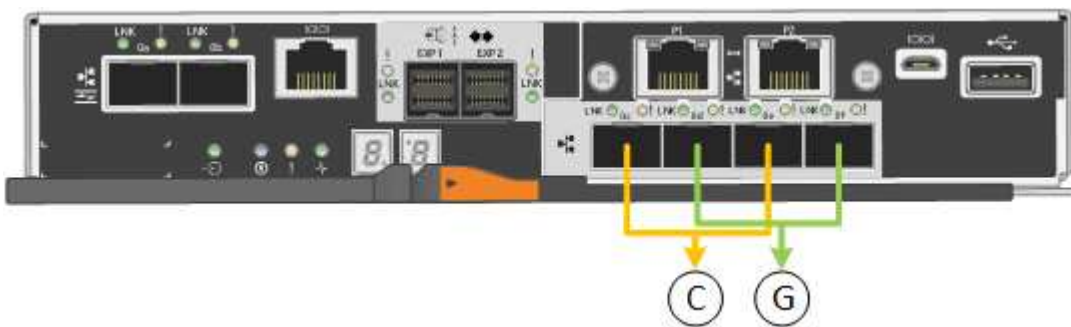
[Configurar ligações de rede \(SG5700\)](#)

Modos de ligação de rede para portas de 10/25 GbE

As portas de rede 10/25-GbE no controlador E5700SG suportam o modo de ligação de porta fixa ou o modo de ligação de porta agregada para as conexões de rede de Grade e rede de Cliente.

Modo de ligação de porta fixa

O modo fixo é a configuração padrão para as portas de rede 10/25-GbE.



Legenda	Quais portas estão coladas
C	As portas 1 e 3 são Unidas para a rede do cliente, se esta rede for utilizada.
G	As portas 2 e 4 são Unidas para a rede de Grade.

Ao usar o modo de ligação de porta fixa, você pode usar um dos dois modos de ligação de rede: Ative-Backup ou Link Aggregation Control Protocol (LACP).

- No modo ativo-Backup (predefinição), apenas uma porta está ativa de cada vez. Se a porta ativa falhar, sua porta de backup fornecerá automaticamente uma conexão de failover. A porta 4 fornece um caminho de backup para a porta 2 (rede de Grade) e a porta 3 fornece um caminho de backup para a porta 1 (rede de cliente).
- No modo LACP, cada par de portas forma um canal lógico entre o controlador e a rede, permitindo maior

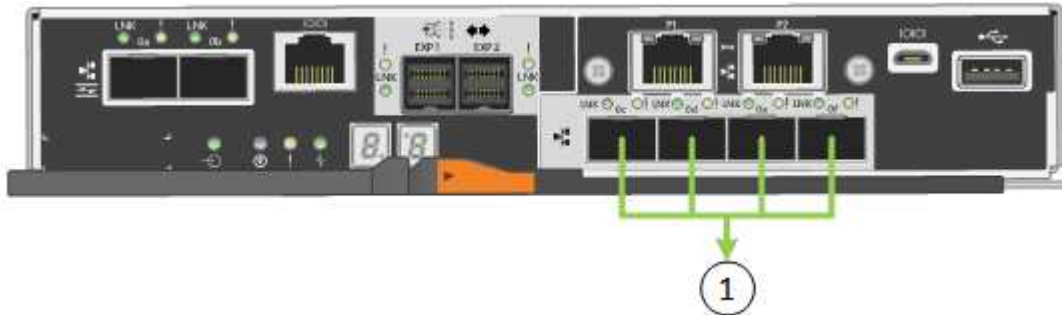
produtividade. Se uma porta falhar, a outra continua a fornecer o canal. A taxa de transferência é reduzida, mas a conectividade não é afetada.



Se não precisar de ligações redundantes, pode utilizar apenas uma porta para cada rede. No entanto, esteja ciente de que um alarme será gerado no Gerenciador de Grade após a instalação do StorageGRID, indicando que um cabo está desconetado. Pode reconhecer este alarme em segurança para o limpar.

Modo de ligação de porta agregada

O modo de ligação de porta agregada aumenta significativamente o em toda a rede StorageGRID e fornece caminhos de failover adicionais.



Legenda	Quais portas estão coladas
1	Todas as portas conetadas são agrupadas em uma única ligação LACP, permitindo que todas as portas sejam usadas para o tráfego de rede de Grade e rede de Cliente.

Se você planeja usar o modo de ligação de porta agregada:

- Você deve usar o modo de ligação de rede LACP.
- Você deve especificar uma tag VLAN exclusiva para cada rede. Essa tag VLAN será adicionada a cada pacote de rede para garantir que o tráfego de rede seja roteado para a rede correta.
- As portas devem ser conetadas a switches que possam suportar VLAN e LACP. Se vários switches estiverem participando da ligação LACP, os switches devem suportar grupos de agregação de links de vários gabinetes (MLAG) ou equivalente.
- Você deve entender como configurar os switches para usar VLAN, LACP e MLAG, ou equivalente.

Se você não quiser usar todas as quatro portas 10/25 GbE, poderá usar uma, duas ou três portas. O uso de mais de uma porta maximiza a chance de que alguma conectividade de rede permaneça disponível se uma das portas 10/25-GbE falhar.



Se você optar por usar menos de quatro portas, esteja ciente de que um alerta de link do appliance de serviços desativado* pode ser acionado no Gerenciador de Grade após o nó do appliance ser instalado, indicando que um cabo está desconetado. Pode desativar esta regra de alerta com segurança para o alerta acionado. No Gerenciador de Grade, selecione **ALERTAS regras**, selecione a regra e clique em **Editar regra**. Em seguida, desmarque a caixa de seleção **Enabled**.

Modos de ligação de rede para portas de gerenciamento de 1 GbE

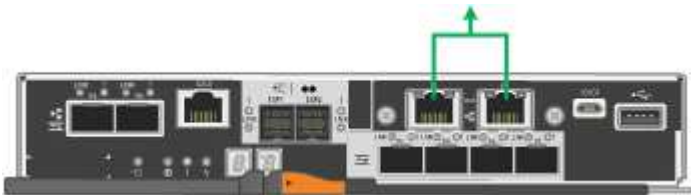
Para as duas portas de gerenciamento de 1 GbE no controlador E5700SG, você pode escolher o modo de ligação de rede independente ou o modo de ligação de rede ativo-Backup para se conectar à rede Admin opcional.

No modo independente, apenas a porta de gerenciamento 1 está conectada à rede de administração. Este modo não fornece um caminho redundante. A porta de gerenciamento 2 é deixada desconectada e disponível para conexões locais temporárias (use o endereço IP 169.254.0.1)

No modo ativo-Backup, as portas de gerenciamento 1 e 2 estão conectadas à rede de administração. Apenas uma porta está ativa de cada vez. Se a porta ativa falhar, sua porta de backup fornecerá automaticamente uma conexão de failover. A ligação dessas duas portas físicas em uma porta de gerenciamento lógico fornece um caminho redundante para a rede de administração.



Se você precisar fazer uma conexão local temporária ao controlador E5700SG quando as portas de gerenciamento de 1 GbE estiverem configuradas para o modo ativo-Backup, remova os cabos de ambas as portas de gerenciamento, conecte o cabo temporário à porta de gerenciamento 2 e acesse o dispositivo usando o endereço IP 169.254.0.1.



Informações sobre direitos autorais

Copyright © 2025 NetApp, Inc. Todos os direitos reservados. Impresso nos EUA. Nenhuma parte deste documento protegida por direitos autorais pode ser reproduzida de qualquer forma ou por qualquer meio — gráfico, eletrônico ou mecânico, incluindo fotocópia, gravação, gravação em fita ou storage em um sistema de recuperação eletrônica — sem permissão prévia, por escrito, do proprietário dos direitos autorais.

O software derivado do material da NetApp protegido por direitos autorais está sujeito à seguinte licença e isenção de responsabilidade:

ESTE SOFTWARE É FORNECIDO PELA NETAPP "NO PRESENTE ESTADO" E SEM QUAISQUER GARANTIAS EXPRESSAS OU IMPLÍCITAS, INCLUINDO, SEM LIMITAÇÕES, GARANTIAS IMPLÍCITAS DE COMERCIALIZAÇÃO E ADEQUAÇÃO A UM DETERMINADO PROPÓSITO, CONFORME A ISENÇÃO DE RESPONSABILIDADE DESTES DOCUMENTOS. EM HIPÓTESE ALGUMA A NETAPP SERÁ RESPONSÁVEL POR QUALQUER DANO DIRETO, INDIRETO, INCIDENTAL, ESPECIAL, EXEMPLAR OU CONSEQUENCIAL (INCLUINDO, SEM LIMITAÇÕES, AQUISIÇÃO DE PRODUTOS OU SERVIÇOS SOBRESSALIENTES; PERDA DE USO, DADOS OU LUCROS; OU INTERRUPÇÃO DOS NEGÓCIOS), INDEPENDENTEMENTE DA CAUSA E DO PRINCÍPIO DE RESPONSABILIDADE, SEJA EM CONTRATO, POR RESPONSABILIDADE OBJETIVA OU PREJUÍZO (INCLUINDO NEGLIGÊNCIA OU DE OUTRO MODO), RESULTANTE DO USO DESTES SOFTWARES, MESMO SE ADVERTIDA DA RESPONSABILIDADE DE TAL DANO.

A NetApp reserva-se o direito de alterar quaisquer produtos descritos neste documento, a qualquer momento e sem aviso. A NetApp não assume nenhuma responsabilidade nem obrigação decorrentes do uso dos produtos descritos neste documento, exceto conforme expressamente acordado por escrito pela NetApp. O uso ou a compra deste produto não representam uma licença sob quaisquer direitos de patente, direitos de marca comercial ou quaisquer outros direitos de propriedade intelectual da NetApp.

O produto descrito neste manual pode estar protegido por uma ou mais patentes dos EUA, patentes estrangeiras ou pedidos pendentes.

LEGENDA DE DIREITOS LIMITADOS: o uso, a duplicação ou a divulgação pelo governo estão sujeitos a restrições conforme estabelecido no subparágrafo (b)(3) dos Direitos em Dados Técnicos - Itens Não Comerciais no DFARS 252.227-7013 (fevereiro de 2014) e no FAR 52.227- 19 (dezembro de 2007).

Os dados aqui contidos pertencem a um produto comercial e/ou serviço comercial (conforme definido no FAR 2.101) e são de propriedade da NetApp, Inc. Todos os dados técnicos e software de computador da NetApp fornecidos sob este Contrato são de natureza comercial e desenvolvidos exclusivamente com despesas privadas. O Governo dos EUA tem uma licença mundial limitada, irrevogável, não exclusiva, intransferível e não sublicenciável para usar os Dados que estão relacionados apenas com o suporte e para cumprir os contratos governamentais desse país que determinam o fornecimento de tais Dados. Salvo disposição em contrário no presente documento, não é permitido usar, divulgar, reproduzir, modificar, executar ou exibir os dados sem a aprovação prévia por escrito da NetApp, Inc. Os direitos de licença pertencentes ao governo dos Estados Unidos para o Departamento de Defesa estão limitados aos direitos identificados na cláusula 252.227-7015(b) (fevereiro de 2014) do DFARS.

Informações sobre marcas comerciais

NETAPP, o logotipo NETAPP e as marcas listadas em <http://www.netapp.com/TM> são marcas comerciais da NetApp, Inc. Outros nomes de produtos e empresas podem ser marcas comerciais de seus respectivos proprietários.