



Janela categorias

OnCommand Workflow Automation 5.1

NetApp
October 22, 2024

Índice

- Janela categorias 1
- Tabela de categorias 1
- Barra de ferramentas 2
- Caixa de diálogo Nova Categoria 3
- Caixa de diálogo Editar categoria 4
- Caixa de diálogo Categoria clone 5

Janela categorias

A janela categorias permite gerenciar as categorias de fluxo de trabalho.



Dependendo da sua função e do Privileges da conta, esta janela pode não ser exibida.

- Tabela de categorias
- Barra de ferramentas

Uma categoria é um conjunto de fluxos de trabalho que permite concluir uma tarefa. Você pode criar uma categoria agrupando um conjunto de fluxos de trabalho relacionados. Você também pode conceder acesso a usuários específicos para operar uma categoria.

Tabela de categorias

A tabela categorias lista as categorias de fluxo de trabalho. As categorias são identificadas por uma das seguintes:

- - conteúdo criado pelos usuários
- - Conteúdo desenvolvido por Serviços profissionais (PS), que está disponível apenas em instalações personalizadas feitas pela PS
- - pacotes desenvolvidos pelos usuários
- - conteúdo criado por usuários que está bloqueado
- - Conteúdo certificado pela NetApp

Você pode personalizar a exibição da tabela usando os recursos de filtragem e classificação disponíveis para cada coluna, bem como reorganizando a ordem da coluna.

- ativa ou desativa a filtragem de toda a tabela. Um "x" vermelho aparece sobre o ícone se a filtragem estiver desativada.
- Clicar duas vezes limpa e redefine as seleções de filtragem.
- em cada cabeçalho de coluna permite filtrar com base no conteúdo das colunas. Clicar em uma coluna permite filtrar um item específico na lista suspensa ou em todos os itens disponíveis.
- Clicar no cabeçalho da coluna alterna entre a ordem ascendente e descendente de ordenação. É possível identificar a ordem de classificação aplicada pelas setas de classificação (para ascendente e descendente).
- Para reorganizar a localização das colunas, você pode arrastar e soltar colunas para colocá-las em qualquer ordem necessária. No entanto, você não pode ocultar ou excluir nenhuma dessas colunas.
- Clicar na caixa de texto filtro **pesquisar** permite-lhe procurar conteúdo específico. Além disso, você pode pesquisar usando operadores suportados para o tipo de coluna aplicável, alfabético ou numérico.

A tabela categorias contém as seguintes colunas:

- * Certificação *

Indica se a categoria é criada pelo usuário (), PS (), comunidade (), bloqueado pelo usuário () ou certificado pela NetApp ().

- **Nome**

Exibe o nome da categoria.

- **Descrição**

Apresenta uma descrição da categoria.

- **Fluxos de trabalho**

Exibe os fluxos de trabalho que estão disponíveis na categoria.

- **Usado para autorização de fluxo de trabalho**

- Exibe "true" para as categorias que são restritas a determinados usuários com função de operador.
- Exibe "false" para as categorias que estão disponíveis para todos os usuários com função de operador.

- **Usuários**

Exibe o nome do usuário com o aprovador ou função de operador autorizado a executar a categoria.

- **Grupo do active Directory**

Indica o nome do grupo do active Directory que está autorizado a executar a categoria.

Você pode procurar um grupo inserindo o nome do grupo na caixa de texto filtro **pesquisar**.

- * Atualizado em *


Exibe a data e a hora em que a categoria foi atualizada pela última vez.

- **Atualizado por**


Exibe o nome do usuário que atualizou a categoria.

Barra de ferramentas

A barra de ferramentas está localizada acima do cabeçalho da coluna. Pode utilizar os ícones na barra de ferramentas para executar várias ações. Estas ações também podem ser acedidas a partir do menu de clique com o botão direito do rato na janela.

- * (Novo)*

Abre a caixa de diálogo Nova Categoria, que permite criar uma nova categoria.

- * (Editar)*

Abre a caixa de diálogo <category_name> de Categoria, que permite editar a categoria selecionada. Você também pode clicar duas vezes na categoria para abrir a caixa de diálogo <category_name> de Categoria.

- * (Clone)*

Abre a caixa de diálogo novo <category_name> de Categoria - cópia, que permite criar um clone ou cópia


da categoria selecionada.

- * (Apagar)*

Abre a caixa de diálogo Excluir categoria de confirmação, que permite excluir a categoria selecionada.

- * (Exportação)*

Permite exportar a categoria selecionada.

- * (Add to Pack)*

Abre a caixa de diálogo Adicionar a categorias de Pacote, que permite adicionar a categoria e suas entidades confiáveis a um pacote, que é editável.



O recurso Adicionar ao pacote é ativado somente para categorias para as quais a certificação está definida como **nenhum**.

- * (Remover do pacote)*

Abre a caixa de diálogo Remover de categorias de pacote para a categoria selecionada, que permite excluir ou remover a categoria do pacote.



O recurso Remover do pacote é ativado somente para categorias para as quais a certificação está definida como **nenhum**.

Caixa de diálogo Nova Categoria

A caixa de diálogo Nova Categoria permite criar uma nova categoria de fluxo de trabalho.

- **Nome**

Permite-lhe introduzir um nome para a categoria. Tem de introduzir um nome para guardar a categoria.

- **Descrição**

Permite-lhe introduzir uma descrição para a categoria.

- **Fluxos de trabalho disponíveis**

Exibe todos os fluxos de trabalho disponíveis que não são movidos para a caixa **fluxos de trabalho selecionados**.

- **Fluxos de trabalho selecionados**

Exibe todos os fluxos de trabalho selecionados para a categoria.

- **Categoria utilizada para autorização de fluxo de trabalho**

Permite selecionar utilizadores com função de operador que podem executar a categoria. Por padrão, a caixa de seleção não está selecionada e a categoria está disponível para todos os usuários.

- **Restrinja o acesso a fluxos de trabalho nesta categoria aos seguintes usuários e grupos do ativo**

Directory

Permite restringir o acesso a fluxos de trabalho na categoria selecionada a usuários e grupos do ative Directory selecionados.

- **Aprovadores e operadores disponíveis**

Exibe todos os usuários com funções de aprovador e operador.

- **Aprovadores e operadores selecionados**

Exibe os usuários que têm permissão para executar a categoria.

- **Grupos de aprovadores e operadores disponíveis**

Exibe todos os grupos com funções de aprovador e operador.

- **Grupos de aprovadores e operadores selecionados**

Exibe os grupos que têm permissão para executar a categoria.

Botões de comando

- **Botões de seleção**

Permite mover a entrada selecionada de uma caixa para outra.

- **Guardar**

Salva a categoria e fecha a caixa de diálogo.

- **Cancelar**

Não salva a categoria e fecha a caixa de diálogo.

Caixa de diálogo Editar categoria

A caixa de diálogo Editar categoria permite editar uma categoria de fluxo de trabalho.

- **Nome**

Permite editar o nome da categoria.

- **Descrição**

Permite editar a descrição da categoria.

- **Fluxos de trabalho disponíveis**

Exibe todos os fluxos de trabalho disponíveis que não são movidos para a caixa fluxos de trabalho selecionados.

- **Fluxos de trabalho selecionados**

Exibe todos os fluxos de trabalho selecionados para a categoria.

- **Categoria utilizada para autorização de fluxo de trabalho**

Permite conceder acesso a usuários com função de operador para executar a categoria. A caixa de seleção não está selecionada por padrão.

- **Operadores disponíveis**

Exibe todos os usuários com função de operador que não têm acesso à categoria.

- **Operadores selecionados**

Exibe os usuários que recebem acesso à categoria.

Botões de comando

- **Botões de seleção**

Mova a entrada selecionada de uma caixa para outra.

- **Guardar**

Salva a categoria e fecha a caixa de diálogo.

- **Cancelar**

Não salva a categoria e fecha a caixa de diálogo.

Caixa de diálogo Categoria clone

A caixa de diálogo Clone Category permite copiar uma categoria de fluxo de trabalho e editar a categoria.

- **Nome**

Permite editar o nome da categoria. O nome da categoria que você selecionou para clonar é usado como o nome do clone e anexado com - copy por padrão.

- **Descrição**

Permite-lhe introduzir uma descrição para a categoria.

- **Fluxos de trabalho disponíveis**

Exibe todos os fluxos de trabalho disponíveis que não são movidos para a caixa fluxos de trabalho selecionados.

- **Fluxos de trabalho selecionados**

Exibe todos os fluxos de trabalho selecionados para a categoria.

- **Categoria utilizada para autorização de fluxo de trabalho**

Permite selecionar utilizadores com função de operador que podem executar a categoria. Por padrão, a caixa de seleção não está selecionada e a categoria está disponível para todos os usuários.

- **Operadores disponíveis**

Exibe todos os usuários com função de operador.

- **Operadores selecionados**

Exibe os usuários que têm permissão para executar a categoria.

Botões de comando

- **Botões de seleção**

Permite mover a entrada selecionada de uma caixa para outra.

- **Guardar**

Salva a categoria e fecha a caixa de diálogo.

- **Cancelar**

Não salva a categoria e fecha a caixa de diálogo.

Informações sobre direitos autorais

Copyright © 2024 NetApp, Inc. Todos os direitos reservados. Impresso nos EUA. Nenhuma parte deste documento protegida por direitos autorais pode ser reproduzida de qualquer forma ou por qualquer meio — gráfico, eletrônico ou mecânico, incluindo fotocópia, gravação, gravação em fita ou storage em um sistema de recuperação eletrônica — sem permissão prévia, por escrito, do proprietário dos direitos autorais.

O software derivado do material da NetApp protegido por direitos autorais está sujeito à seguinte licença e isenção de responsabilidade:

ESTE SOFTWARE É FORNECIDO PELA NETAPP "NO PRESENTE ESTADO" E SEM QUAISQUER GARANTIAS EXPRESSAS OU IMPLÍCITAS, INCLUINDO, SEM LIMITAÇÕES, GARANTIAS IMPLÍCITAS DE COMERCIALIZAÇÃO E ADEQUAÇÃO A UM DETERMINADO PROPÓSITO, CONFORME A ISENÇÃO DE RESPONSABILIDADE DESTES DOCUMENTOS. EM HIPÓTESE ALGUMA A NETAPP SERÁ RESPONSÁVEL POR QUALQUER DANO DIRETO, INDIRETO, INCIDENTAL, ESPECIAL, EXEMPLAR OU CONSEQUENCIAL (INCLUINDO, SEM LIMITAÇÕES, AQUISIÇÃO DE PRODUTOS OU SERVIÇOS SOBRESSALIENTES; PERDA DE USO, DADOS OU LUCROS; OU INTERRUPÇÃO DOS NEGÓCIOS), INDEPENDENTEMENTE DA CAUSA E DO PRINCÍPIO DE RESPONSABILIDADE, SEJA EM CONTRATO, POR RESPONSABILIDADE OBJETIVA OU PREJUÍZO (INCLUINDO NEGLIGÊNCIA OU DE OUTRO MODO), RESULTANTE DO USO DESTES SOFTWARES, MESMO SE ADVERTIDA DA RESPONSABILIDADE DE TAL DANO.

A NetApp reserva-se o direito de alterar quaisquer produtos descritos neste documento, a qualquer momento e sem aviso. A NetApp não assume nenhuma responsabilidade nem obrigação decorrentes do uso dos produtos descritos neste documento, exceto conforme expressamente acordado por escrito pela NetApp. O uso ou a compra deste produto não representam uma licença sob quaisquer direitos de patente, direitos de marca comercial ou quaisquer outros direitos de propriedade intelectual da NetApp.

O produto descrito neste manual pode estar protegido por uma ou mais patentes dos EUA, patentes estrangeiras ou pedidos pendentes.

LEGENDA DE DIREITOS LIMITADOS: o uso, a duplicação ou a divulgação pelo governo estão sujeitos a restrições conforme estabelecido no subparágrafo (b)(3) dos Direitos em Dados Técnicos - Itens Não Comerciais no DFARS 252.227-7013 (fevereiro de 2014) e no FAR 52.227- 19 (dezembro de 2007).

Os dados aqui contidos pertencem a um produto comercial e/ou serviço comercial (conforme definido no FAR 2.101) e são de propriedade da NetApp, Inc. Todos os dados técnicos e software de computador da NetApp fornecidos sob este Contrato são de natureza comercial e desenvolvidos exclusivamente com despesas privadas. O Governo dos EUA tem uma licença mundial limitada, irrevogável, não exclusiva, intransferível e não sublicenciável para usar os Dados que estão relacionados apenas com o suporte e para cumprir os contratos governamentais desse país que determinam o fornecimento de tais Dados. Salvo disposição em contrário no presente documento, não é permitido usar, divulgar, reproduzir, modificar, executar ou exibir os dados sem a aprovação prévia por escrito da NetApp, Inc. Os direitos de licença pertencentes ao governo dos Estados Unidos para o Departamento de Defesa estão limitados aos direitos identificados na cláusula 252.227-7015(b) (fevereiro de 2014) do DFARS.

Informações sobre marcas comerciais

NETAPP, o logotipo NETAPP e as marcas listadas em <http://www.netapp.com/TM> são marcas comerciais da NetApp, Inc. Outros nomes de produtos e empresas podem ser marcas comerciais de seus respectivos proprietários.