



## **Janela dos localizadores**

### OnCommand Workflow Automation

NetApp  
October 09, 2025

# Índice

- Janela dos localizadores ..... 1
  - Mesa de localizadores ..... 1
  - Barra de ferramentas ..... 3
  - Nova caixa de diálogo Finder..... 4
    - Separador Propriedades ..... 4
    - Separador filtros..... 5
    - Guia atributos retornados..... 5
    - Botões de comando ..... 5
  - Caixa de diálogo Editar Finder..... 6
    - Separador Propriedades ..... 6
    - Separador filtros..... 6
    - Guia atributos retornados..... 7
    - Botões de comando ..... 7
  - Caixa de diálogo Localizador de clones..... 7
    - Separador Propriedades ..... 8
    - Separador filtros..... 8
    - Guia atributos retornados..... 8
    - Botões de comando ..... 9

# Janela dos localizadores

A janela Finders (Finders) apresenta os localizadores disponíveis em ordem alfabética. Pode aceder a esta janela selecionando **Workflow Design > Finders**.



Dependendo da sua função e do Privileges da conta, esta janela pode não ser exibida.






Um localizador é uma operação de pesquisa para localizar recursos. Um localizador consiste em regras de filtragem que removem recursos irrelevantes. Os localizadores procuram informações sobre objetos WFA nos repositórios WFA-cached.

- Mesa de localizadores
- Barra de ferramentas







## Mesa de localizadores

A tabela Finders lista os localizadores disponíveis.

Cada entrada é identificada como uma das seguintes:




-  - conteúdo criado pelos usuários
-  - Conteúdo desenvolvido por Serviços profissionais (PS), que está disponível apenas em instalações personalizadas feitas pela PS
-  - pacotes desenvolvidos pelos usuários
-  - conteúdo criado por usuários que está bloqueado
-  - Conteúdo certificado pela NetApp



Você pode personalizar a exibição da tabela usando os recursos de filtragem e classificação disponíveis para cada coluna, bem como reorganizando a ordem da coluna.

-  ativa ou desativa a filtragem de toda a tabela. Um "x" vermelho aparece sobre o ícone se a filtragem estiver desativada.
- Clicar duas vezes  limpa e redefine as seleções de filtragem.
-  em cada cabeçalho de coluna permite filtrar com base no conteúdo das colunas. Clicar  em uma coluna permite filtrar um item específico na lista suspensa ou em todos os itens disponíveis.
- Clicar no cabeçalho da coluna alterna entre a ordem ascendente e descendente de ordenação. É possível identificar a ordem de classificação aplicada pelas setas de classificação ( para ascendente e  descendente).
- Para reorganizar a localização das colunas, você pode arrastar e soltar colunas para colocá-las em qualquer ordem necessária. No entanto, você não pode ocultar ou excluir nenhuma dessas colunas.
- Clicar na caixa de texto filtro **pesquisar** permite-lhe procurar conteúdo específico. Além disso, você pode pesquisar usando operadores suportados para o tipo de coluna aplicável, alfabético ou numérico.

A tabela Finders contém as seguintes colunas:

- \* Certificação \*

Indica se o localizador é criado pelo usuário (), PS (), comunidade (), bloqueado pelo usuário

() ou certificado pela NetApp ()

Pode procurar localizadores selecionando as caixas de verificação necessárias na lista de filtros.

- **Nome**

Exibe o nome do localizador.

Você pode procurar um localizador inserindo seu nome na caixa de texto filtro de pesquisa.

- **\* Esquema\***

Exibe o esquema associado aos localizadores. Um esquema representa o modelo de dados de um sistema. Por exemplo, um esquema de vc contém dados relevantes para o seu ambiente virtual, como máquinas virtuais, hosts e datastores.

Você pode procurar um localizador inserindo seu esquema na caixa de texto filtro de pesquisa.

- **Tipo**

Exibe o tipo de objeto de dicionário do localizador (por exemplo, matriz agregada ou CIFS).

Você pode pesquisar por localizadores inserindo o tipo na caixa de texto filtro de pesquisa.

- **Versão da entidade**

Exibe o número da versão do objeto no `major.minor.revision` formato - por exemplo, 1,0.0.

Você pode procurar um localizador inserindo o número da versão na caixa de texto filtro de pesquisa.

- **Descrição**

Apresenta a descrição do localizador.

Você pode procurar um localizador inserindo sua descrição na caixa de texto filtro de pesquisa.

- **\* Atualizado em \***

Apresenta a data e a hora em que o localizador foi atualizado pela última vez.

Pode procurar localizadores selecionando a categoria de hora na lista pendente filtro.

- **Atualizado por**

Exibe o usuário que atualizou o localizador.

Você pode pesquisar por localizadores inserindo o nome de usuário na caixa de texto filtro de pesquisa.


- **Bloqueado por**

Exibe o usuário que bloqueou o localizador.


Você pode pesquisar por localizadores inserindo o nome de usuário na caixa de texto filtro de pesquisa.

# Barra de ferramentas

A barra de ferramentas está localizada acima do cabeçalho da coluna. Pode utilizar os ícones na barra de ferramentas para executar várias ações. Estas ações também podem ser acedidas a partir do menu de clique com o botão direito do rato na janela.

- \* (Novo)\*

Abre a janela novo Finder, que permite criar um localizador.

- \* (Editar)\*

Abre a janela <finder\_name> do Finder para o localizador selecionado, que permite editar o localizador.

Você também pode clicar duas vezes no localizador para abrir a janela Editar Finder.

- \* (Clone)\*

Abre a janela novo <finder\_name> do Finder - Copy (cópia), que permite criar uma cópia do localizador selecionado.

- \* (Bloqueio)\*

Abre a caixa de diálogo de confirmação do Lock Finder, que permite bloquear o localizador selecionado.

- \* (Desbloquear)\*

Abre a caixa de diálogo de confirmação Unlock Finder (desbloquear localizador), que permite desbloquear o localizador selecionado.

Esta opção está ativada apenas para os localizadores bloqueados. Os administradores podem desbloquear localizadores bloqueados por outros usuários.

- \* (Apagar)\*

Abre a caixa de diálogo de confirmação Excluir Finder, que permite excluir o localizador criado pelo usuário selecionado.




Não é possível eliminar um localizador WFA, um localizador PS ou um localizador de amostras.

- \* (Exportação)\*

Permite exportar o localizador criado pelo utilizador selecionado.



Não é possível exportar um localizador WFA, um localizador PS ou um localizador de amostras.

- \* (Teste)\*

Abre a caixa de diálogo Test Finder, que permite testar o localizador selecionado.

- \* (Add to Pack)\*

Abre a caixa de diálogo Adicionar ao Pack Finders, que permite adicionar o localizador e suas entidades confiáveis a um pacote, que é editável.



O recurso Adicionar ao pacote é ativado somente para os localizadores para os quais a certificação está definida como **nenhum**.

- \* (Remover do pacote)\*

Abre a caixa de diálogo Remover dos localizadores selecionados para o localizador selecionado, que permite excluir ou remover o localizador do pacote.



O recurso Remover do pacote é ativado somente para os localizadores para os quais a certificação está definida como **nenhum**.

## Nova caixa de diálogo Finder

A caixa de diálogo novo Finder permite criar novos localizadores.

- Separador Propriedades
- Filtros
- Guia atributos retornados

### Separador Propriedades

A guia **Propriedades** permite especificar um nome para o localizador, selecionar o tipo de objeto dicionário WFA e inserir uma descrição para o localizador. A guia também exibe os parâmetros de entrada depois que um filtro é selecionado na guia **filtros**.

- **Nome**

Permite-lhe introduzir um nome para o localizador.

- **Tipo**

Permite selecionar o tipo de objeto na lista, como agregado, agrupamento e cluster. Os filtros para o objeto selecionado são exibidos na guia **filtros**.

- **Versão da entidade**

Permite-lhe introduzir o número da versão para o localizador em `major.minor.revision` formato - por exemplo, 1,0.0.

- **Descrição**

Permite-lhe introduzir uma descrição para o localizador.

- **Tabela de parâmetros de entrada**

Apresenta os parâmetros de entrada para os filtros selecionados.

## Separador filtros

Permite selecionar os filtros necessários na lista de filtros disponíveis.

- **Filtros disponíveis**

Exibe a lista de filtros disponíveis para o objeto selecionado na guia **Propriedades**.

- **Filtros selecionados**

Apresenta a lista de filtros selecionados a partir dos filtros disponíveis.

- **Botões de seleção**

Move a entrada selecionada de uma caixa para outra.

## Guia atributos retornados

Permite que você veja detalhes sobre os filtros disponíveis, selecione os atributos necessários dos filtros disponíveis e especifique a ordem de classificação para os atributos.

- **Disponível**

Exibe os filtros disponíveis e os atributos dos filtros.

- **Selecionado**

Exibe os filtros selecionados e os atributos, os aliases e a ordem de classificação dos filtros selecionados.

- **Botões de comando**

- **Para cima**

Move a entrada selecionada para cima uma linha na tabela selecionada.

- **Para baixo**

Move a entrada selecionada para baixo uma linha na tabela selecionada.

- **Botões de seleção**

Move a entrada selecionada de uma tabela para outra.

## Botões de comando

- **Teste**

Permite-lhe testar o localizador que definiu.

- **Guardar**

Salva o localizador e fecha a caixa de diálogo.

- **Cancelar**

Não salva o localizador e fecha a caixa de diálogo.

## Caixa de diálogo Editar Finder

A caixa de diálogo Editar Finder permite editar o localizador.

- Separador Propriedades
- Filtros
- Guia atributos retornados

### Separador Propriedades

A guia **Propriedades** permite editar o nome do localizador, o tipo de objeto dicionário WFA e a descrição do localizador. O separador também apresenta os parâmetros de entrada do filtro utilizado no localizador.

- **Nome**

Permite editar o nome do localizador.

- **Tipo**

Permite que você selecione o tipo de objeto dicionário WFA na lista, como agregado, grupo e cluster. Os filtros para o objeto selecionado são exibidos na guia **filtros**.

- **Versão da entidade**

Permite-lhe introduzir o número da versão para o localizador em `major.minor.revision` formato - por exemplo, 1,0.0.

- **Descrição**

Permite editar a descrição do localizador.

- **Tabela de parâmetros de entrada**

Apresenta os parâmetros de entrada dos filtros selecionados.

### Separador filtros

Permite selecionar os filtros necessários na lista de filtros disponíveis.

- **Filtros disponíveis**

Exibe a lista de filtros disponíveis para o objeto selecionado na guia **Propriedades**.

- **Filtros selecionados**

Apresenta a lista de filtros selecionados a partir dos filtros disponíveis.

- **Botões de seleção**

Move a entrada selecionada de uma caixa para outra.



## Guia atributos retornados

Permite que você veja detalhes sobre os filtros disponíveis, selecione os atributos necessários dos filtros disponíveis e especifique a ordem de classificação para os atributos.

- **Disponível**

Exibe os filtros disponíveis e os atributos dos filtros.

- **Selecionado**

Exibe os filtros selecionados e os atributos, os aliases e a ordem de classificação dos filtros selecionados.

- **Botões de comando**

- **Para cima**

Move a entrada selecionada para cima uma linha na tabela selecionada.

- **Para baixo**

Move a entrada selecionada para baixo uma linha na tabela selecionada.

- **Botões de seleção**

Move a entrada selecionada de uma tabela para outra.

## Botões de comando

- **Teste**

Permite-lhe testar o localizador que selecionou para editar.

- **Guardar**

Salva as alterações e fecha a caixa de diálogo.

- **Cancelar**

Não salva as alterações, se houver, e fecha a caixa de diálogo.

## Caixa de diálogo Localizador de clones

A caixa de diálogo Clone Finder permite criar uma cópia do localizador e editar o localizador clonado.

- Separador Propriedades
- Filtros
- Guia atributos retornados

## Separador Propriedades

A guia Propriedades permite editar o nome do localizador, o tipo de objeto e a descrição do localizador. O separador também apresenta os parâmetros de entrada do filtro utilizado no localizador.

- **Nome**

Permite editar o nome do localizador. O nome do localizador que você selecionou para clonar é usado como o nome do clone e anexado com - `copy` por padrão.

- **Tipo**

Permite selecionar o tipo de objeto na lista. Os filtros para o objeto selecionado são exibidos na guia filtros.

- **Versão da entidade**

Permite-lhe introduzir o número da versão para o localizador em `major.minor.revision` formato - por exemplo, 1,0.0.

- **Descrição**

Permite editar a descrição do localizador.

- **Tabela de parâmetros de entrada**

Apresenta os parâmetros de entrada dos filtros selecionados.

## Separador filtros

Permite selecionar os filtros necessários na lista de filtros disponíveis.

- **Filtros disponíveis**

Exibe a lista de filtros disponíveis para o objeto selecionado na guia Propriedades.

- **Filtros selecionados**

Apresenta a lista de filtros selecionados a partir dos filtros disponíveis.

- **Botões de seleção**

Permite mover a entrada selecionada de uma caixa para outra.

## Guia atributos retornados

Permite que você veja os detalhes dos filtros disponíveis, selecione os atributos necessários dos filtros disponíveis e especifique a ordem de classificação para os atributos.

- **Disponível**

Exibe os filtros disponíveis e os atributos dos filtros.

- **Selecionado**

Exibe os filtros selecionados e os atributos, os aliases e a ordem de classificação dos filtros selecionados.

- **Botões de comando**

- **Para cima**

Move a entrada selecionada para cima uma linha na tabela selecionada.

- **Para baixo**

Move a entrada selecionada para baixo uma linha na tabela selecionada.

- **Botões de seleção**

Move a entrada selecionada de uma tabela para outra.

## **Botões de comando**

- **Teste**

Permite testar o localizador que selecionou para clonar.

- **Guardar**

Salva o localizador e fecha a caixa de diálogo.

- **Cancelar**

Cancela as alterações, se houver, e fecha a caixa de diálogo.

## **Informações sobre direitos autorais**

Copyright © 2025 NetApp, Inc. Todos os direitos reservados. Impresso nos EUA. Nenhuma parte deste documento protegida por direitos autorais pode ser reproduzida de qualquer forma ou por qualquer meio — gráfico, eletrônico ou mecânico, incluindo fotocópia, gravação, gravação em fita ou storage em um sistema de recuperação eletrônica — sem permissão prévia, por escrito, do proprietário dos direitos autorais.

O software derivado do material da NetApp protegido por direitos autorais está sujeito à seguinte licença e isenção de responsabilidade:

ESTE SOFTWARE É FORNECIDO PELA NETAPP "NO PRESENTE ESTADO" E SEM QUAISQUER GARANTIAS EXPRESSAS OU IMPLÍCITAS, INCLUINDO, SEM LIMITAÇÕES, GARANTIAS IMPLÍCITAS DE COMERCIALIZAÇÃO E ADEQUAÇÃO A UM DETERMINADO PROPÓSITO, CONFORME A ISENÇÃO DE RESPONSABILIDADE DESTES DOCUMENTOS. EM HIPÓTESE ALGUMA A NETAPP SERÁ RESPONSÁVEL POR QUALQUER DANO DIRETO, INDIRETO, INCIDENTAL, ESPECIAL, EXEMPLAR OU CONSEQUENCIAL (INCLUINDO, SEM LIMITAÇÕES, AQUISIÇÃO DE PRODUTOS OU SERVIÇOS SOBRESSALENTE; PERDA DE USO, DADOS OU LUCROS; OU INTERRUPÇÃO DOS NEGÓCIOS), INDEPENDENTEMENTE DA CAUSA E DO PRINCÍPIO DE RESPONSABILIDADE, SEJA EM CONTRATO, POR RESPONSABILIDADE OBJETIVA OU PREJUÍZO (INCLUINDO NEGLIGÊNCIA OU DE OUTRO MODO), RESULTANTE DO USO DESTES DOCUMENTOS, MESMO SE ADVERTIDA DA RESPONSABILIDADE DE TAL DANO.

A NetApp reserva-se o direito de alterar quaisquer produtos descritos neste documento, a qualquer momento e sem aviso. A NetApp não assume nenhuma responsabilidade nem obrigação decorrentes do uso dos produtos descritos neste documento, exceto conforme expressamente acordado por escrito pela NetApp. O uso ou a compra deste produto não representam uma licença sob quaisquer direitos de patente, direitos de marca comercial ou quaisquer outros direitos de propriedade intelectual da NetApp.

O produto descrito neste manual pode estar protegido por uma ou mais patentes dos EUA, patentes estrangeiras ou pedidos pendentes.

LEGENDA DE DIREITOS LIMITADOS: o uso, a duplicação ou a divulgação pelo governo estão sujeitos a restrições conforme estabelecido no subparágrafo (b)(3) dos Direitos em Dados Técnicos - Itens Não Comerciais no DFARS 252.227-7013 (fevereiro de 2014) e no FAR 52.227- 19 (dezembro de 2007).

Os dados aqui contidos pertencem a um produto comercial e/ou serviço comercial (conforme definido no FAR 2.101) e são de propriedade da NetApp, Inc. Todos os dados técnicos e software de computador da NetApp fornecidos sob este Contrato são de natureza comercial e desenvolvidos exclusivamente com despesas privadas. O Governo dos EUA tem uma licença mundial limitada, irrevogável, não exclusiva, intransferível e não sublicenciável para usar os Dados que estão relacionados apenas com o suporte e para cumprir os contratos governamentais desse país que determinam o fornecimento de tais Dados. Salvo disposição em contrário no presente documento, não é permitido usar, divulgar, reproduzir, modificar, executar ou exibir os dados sem a aprovação prévia por escrito da NetApp, Inc. Os direitos de licença pertencentes ao governo dos Estados Unidos para o Departamento de Defesa estão limitados aos direitos identificados na cláusula 252.227-7015(b) (fevereiro de 2014) do DFARS.

## **Informações sobre marcas comerciais**

NETAPP, o logotipo NETAPP e as marcas listadas em <http://www.netapp.com/TM> são marcas comerciais da NetApp, Inc. Outros nomes de produtos e empresas podem ser marcas comerciais de seus respectivos proprietários.