



Janela modelos

OnCommand Workflow Automation

NetApp

October 09, 2025

Índice

- Janela modelos 1
 - Tabela de modelos 1
 - Barra de ferramentas 2
 - Caixa de diálogo novo modelo 3
 - Botões de comando 4
 - Caixa de diálogo Editar modelo 4
 - Botões de comando 5
 - Caixa de diálogo modelo clone 5
 - Botões de comando 5

Janela modelos

A janela modelos exibe os modelos disponíveis em ordem alfabética. Um modelo é uma coleção de configurações que podem ser usadas ao criar fluxos de trabalho. Você pode usar modelos para criar fluxos de trabalho rapidamente.



Dependendo da sua função e do Privileges da conta, esta janela pode não ser exibida.

- Tabela de modelos
- Barra de ferramentas

Tabela de modelos

A tabela modelos lista os modelos disponíveis. Cada entrada é identificada como uma das seguintes:

- - conteúdo criado pelos usuários
- - Conteúdo desenvolvido por Serviços profissionais (PS), que está disponível apenas em instalações personalizadas feitas pela PS
- - pacotes desenvolvidos pelos usuários
- - conteúdo criado por usuários que está bloqueado
- - Conteúdo certificado pela NetApp

Você pode personalizar a exibição da tabela usando os recursos de filtragem e classificação disponíveis para cada coluna, bem como reorganizando a ordem da coluna.

- ativa ou desativa a filtragem de toda a tabela. Um "x" vermelho aparece sobre o ícone se a filtragem estiver desativada.
- Clicar duas vezes limpa e redefine as seleções de filtragem.
- em cada cabeçalho de coluna permite filtrar com base no conteúdo das colunas. Clicar em uma coluna permite filtrar um item específico na lista suspensa ou em todos os itens disponíveis.
- Clicar no cabeçalho da coluna alterna entre a ordem ascendente e descendente de ordenação. É possível identificar a ordem de classificação aplicada pelas setas de classificação (para ascendente e descendente).
- Para reorganizar a localização das colunas, você pode arrastar e soltar colunas para colocá-las em qualquer ordem necessária. No entanto, você não pode ocultar ou excluir nenhuma dessas colunas.
- Clicar na caixa de texto filtro **pesquisar** permite-lhe procurar conteúdo específico. Além disso, você pode pesquisar usando operadores suportados para o tipo de coluna aplicável, alfabético ou numérico.

A tabela modelos contém as seguintes colunas:

- * Certificação *

Indica se o modelo é criado pelo usuário () , PS () , comunidade () , bloqueado pelo usuário () ou certificado pela NetApp () .

Pode procurar modelos selecionando as caixas de verificação necessárias na lista de filtros.

- **Nome**

Exibe o nome do modelo.

- * Esquema*

Exibe o esquema associado ao modelo. Um esquema representa o modelo de dados de um sistema. Por exemplo, um esquema de vc contém dados relevantes para o seu ambiente virtual, como máquinas virtuais, hosts e datastores.

- **Tipo**

Exibe o tipo de objeto de dicionário do modelo - por exemplo, volume e Política_Snapshot.

- **Versão da entidade**

Exibe o número da versão do objeto no `major.minor.revision` formato - por exemplo, 1,0.0.

- **Descrição**

Apresenta a descrição do modelo.

- * Atualizado em *

Exibe a data e a hora em que o modelo foi atualizado pela última vez.

- **Atualizado por**


Exibe o nome do usuário que atualizou o modelo.

- **Bloqueado por**


Exibe o nome do usuário que bloqueou o modelo.

Barra de ferramentas


A barra de ferramentas está localizada acima do cabeçalho da coluna. Pode utilizar os ícones na barra de ferramentas para executar várias ações. Estas ações também podem ser acedidas a partir do menu de clique com o botão direito do rato na janela.

- * (Novo)*

Abre a caixa de diálogo novo modelo, que permite criar um novo modelo.

- * (Editar)*

Abre a caixa de diálogo Template <template_name>, que permite modificar as definições do modelo selecionado. Você também pode clicar duas vezes no modelo para abrir a caixa de diálogo <template_name> de modelos.

- * (Clone)*

Abre a caixa de diálogo novo modelo <template_name> - copiar, que permite criar um clone ou cópia do modelo selecionado.

- * (Bloqueio)*

Abre a caixa de diálogo Bloquear modelo de confirmação, que permite bloquear o modelo selecionado. Esta opção está ativada apenas para os modelos que criou.

- * (Desbloquear)*

Abre a caixa de diálogo desbloquear modelo de confirmação, que permite desbloquear o modelo selecionado. Esta opção está ativada apenas para os modelos bloqueados por si. No entanto, os administradores podem desbloquear modelos bloqueados por outros usuários.

- * (Apagar)*

Abre a caixa de diálogo Excluir modelo de confirmação, que permite excluir o modelo criado pelo usuário selecionado.



Não é possível eliminar um modelo de amostra.

- * (Exportação)*

Permite exportar o modelo criado pelo utilizador selecionado.



Não é possível exportar um modelo de exemplo.

- * (Add to Pack)*

Abre a caixa de diálogo Adicionar a modelos de Pacote, que permite adicionar o modelo e suas entidades confiáveis a um pacote, que é editável.



O recurso Adicionar ao pacote é ativado somente para modelos para os quais a certificação está definida como **nenhum**.

- * (Remover do pacote)*

Abre a caixa de diálogo Remover de modelos de pacote para o modelo selecionado, que permite excluir ou remover o modelo.



O recurso Remover do pacote é ativado somente para modelos para os quais a certificação está definida como **nenhum**.

Caixa de diálogo novo modelo

A caixa de diálogo novo modelo permite criar um novo modelo.

- **Nome**

Permite-lhe introduzir um nome para o modelo.

- **Tipo**

Permite selecionar um objeto de dicionário na lista.

- **Versão da entidade**

Permite-lhe introduzir o número da versão do modelo no `major.minor.revision` formato - por exemplo, 1,0.0.

- **Descrição**

Permite-lhe introduzir uma descrição para o modelo.

- **Atributos**

Exibe os atributos para o objeto do dicionário selecionado e permite que você insira um valor para cada atributo, como enum e função.

Botões de comando

- **Guardar**

Salva o modelo e fecha a caixa de diálogo.

- **Cancelar**

Não salva o modelo e fecha a caixa de diálogo.

Caixa de diálogo Editar modelo

A caixa de diálogo Editar modelo permite editar um modelo.

- **Nome**

Permite editar o nome do modelo.

- **Tipo**

Permite selecionar um objeto de dicionário na lista.

- **Versão da entidade**

Permite-lhe introduzir o número da versão do modelo no `major.minor.revision` formato - por exemplo, 1,0.0.

- **Descrição**

Permite editar a descrição do modelo.

- **Atributos**

Exibe os atributos para o objeto do dicionário selecionado e permite que você insira um valor para cada atributo, como enum e função.

Botões de comando

- **Guardar**

Salva as alterações e fecha a caixa de diálogo.

- **Cancelar**

Não salva as alterações, se houver, e fecha a caixa de diálogo.

Caixa de diálogo modelo clone

A caixa de diálogo Clone Template permite criar uma cópia do modelo e editar o modelo.

- **Nome**

Permite editar o nome do modelo.

- **Tipo**

Permite selecionar um objeto de dicionário na lista. O nome do modelo que você selecionou para clonar é usado como o nome do clone e anexado com - copy por padrão.

- **Versão da entidade**

Permite-lhe introduzir o número da versão do modelo no `major.minor.revision` formato - por exemplo, 1,0.0.

- **Descrição**

Permite editar a descrição do modelo.

- **Atributos**

Exibe os atributos para o objeto do dicionário selecionado e permite que você insira um valor para cada atributo, como enum e função.

Botões de comando

- **Guardar**

Salva o modelo e fecha a caixa de diálogo.

- **Cancelar**

Não salva o modelo e fecha a caixa de diálogo.

Informações sobre direitos autorais

Copyright © 2025 NetApp, Inc. Todos os direitos reservados. Impresso nos EUA. Nenhuma parte deste documento protegida por direitos autorais pode ser reproduzida de qualquer forma ou por qualquer meio — gráfico, eletrônico ou mecânico, incluindo fotocópia, gravação, gravação em fita ou storage em um sistema de recuperação eletrônica — sem permissão prévia, por escrito, do proprietário dos direitos autorais.

O software derivado do material da NetApp protegido por direitos autorais está sujeito à seguinte licença e isenção de responsabilidade:

ESTE SOFTWARE É FORNECIDO PELA NETAPP "NO PRESENTE ESTADO" E SEM QUAISQUER GARANTIAS EXPRESSAS OU IMPLÍCITAS, INCLUINDO, SEM LIMITAÇÕES, GARANTIAS IMPLÍCITAS DE COMERCIALIZAÇÃO E ADEQUAÇÃO A UM DETERMINADO PROPÓSITO, CONFORME A ISENÇÃO DE RESPONSABILIDADE DESTES DOCUMENTOS. EM HIPÓTESE ALGUMA A NETAPP SERÁ RESPONSÁVEL POR QUALQUER DANO DIRETO, INDIRETO, INCIDENTAL, ESPECIAL, EXEMPLAR OU CONSEQUENCIAL (INCLUINDO, SEM LIMITAÇÕES, AQUISIÇÃO DE PRODUTOS OU SERVIÇOS SOBRESSALIENTES; PERDA DE USO, DADOS OU LUCROS; OU INTERRUPÇÃO DOS NEGÓCIOS), INDEPENDENTEMENTE DA CAUSA E DO PRINCÍPIO DE RESPONSABILIDADE, SEJA EM CONTRATO, POR RESPONSABILIDADE OBJETIVA OU PREJUÍZO (INCLUINDO NEGLIGÊNCIA OU DE OUTRO MODO), RESULTANTE DO USO DESTES SOFTWARES, MESMO SE ADVERTIDA DA RESPONSABILIDADE DE TAL DANO.

A NetApp reserva-se o direito de alterar quaisquer produtos descritos neste documento, a qualquer momento e sem aviso. A NetApp não assume nenhuma responsabilidade nem obrigação decorrentes do uso dos produtos descritos neste documento, exceto conforme expressamente acordado por escrito pela NetApp. O uso ou a compra deste produto não representam uma licença sob quaisquer direitos de patente, direitos de marca comercial ou quaisquer outros direitos de propriedade intelectual da NetApp.

O produto descrito neste manual pode estar protegido por uma ou mais patentes dos EUA, patentes estrangeiras ou pedidos pendentes.

LEGENDA DE DIREITOS LIMITADOS: o uso, a duplicação ou a divulgação pelo governo estão sujeitos a restrições conforme estabelecido no subparágrafo (b)(3) dos Direitos em Dados Técnicos - Itens Não Comerciais no DFARS 252.227-7013 (fevereiro de 2014) e no FAR 52.227- 19 (dezembro de 2007).

Os dados aqui contidos pertencem a um produto comercial e/ou serviço comercial (conforme definido no FAR 2.101) e são de propriedade da NetApp, Inc. Todos os dados técnicos e software de computador da NetApp fornecidos sob este Contrato são de natureza comercial e desenvolvidos exclusivamente com despesas privadas. O Governo dos EUA tem uma licença mundial limitada, irrevogável, não exclusiva, intransferível e não sublicenciável para usar os Dados que estão relacionados apenas com o suporte e para cumprir os contratos governamentais desse país que determinam o fornecimento de tais Dados. Salvo disposição em contrário no presente documento, não é permitido usar, divulgar, reproduzir, modificar, executar ou exibir os dados sem a aprovação prévia por escrito da NetApp, Inc. Os direitos de licença pertencentes ao governo dos Estados Unidos para o Departamento de Defesa estão limitados aos direitos identificados na cláusula 252.227-7015(b) (fevereiro de 2014) do DFARS.

Informações sobre marcas comerciais

NETAPP, o logotipo NETAPP e as marcas listadas em <http://www.netapp.com/TM> são marcas comerciais da NetApp, Inc. Outros nomes de produtos e empresas podem ser marcas comerciais de seus respectivos proprietários.