



Personalizar fluxos de trabalho predefinidos

OnCommand Workflow Automation

NetApp

October 09, 2025

This PDF was generated from <https://docs.netapp.com/pt-br/workflow-automation/workflows/task-customize-the-create-volume-and-create-cifs-share-workflow.html> on October 09, 2025. Always check docs.netapp.com for the latest.

Índice

- Personalizar fluxos de trabalho predefinidos 1
 - Depois de terminar 1
 - Personalize o fluxo de trabalho criar um volume e um compartilhamento CIFS 1

Personalizar fluxos de trabalho predefinidos

Você pode personalizar um fluxo de trabalho predefinido do Workflow Automation (WFA) se não houver um fluxo de trabalho predefinido adequado para suas necessidades.

O que você vai precisar


Você deve ter identificado as modificações necessárias para o fluxo de trabalho predefinido.

Sobre esta tarefa

Perguntas e solicitação de suporte para o seguinte devem ser dirigidas à comunidade WFA:

- Qualquer conteúdo baixado da comunidade WFA
- Conteúdo WFA personalizado que você criou
- Conteúdo WFA que você modificou

Passos

1. Clique em **Workflow Design > fluxos de trabalho**.
2. Selecione o fluxo de trabalho predefinido que corresponde de perto ao seu requisito e, em seguida, clique  na barra de ferramentas.
3. No designer de fluxo de trabalho, faça as alterações necessárias nas guias apropriadas, como editar a descrição, adicionar ou excluir um comando, modificar os detalhes do comando e modificar a entrada do usuário.
4. Clique em **Preview**, insira as entradas de usuário necessárias para visualizar a execução do fluxo de trabalho e clique em **Preview** para visualizar os detalhes de Planejamento do fluxo de trabalho.
5. Clique em **OK** para fechar a janela de visualização.
6. Clique em **Salvar**.

Depois de terminar

Você pode testar o fluxo de trabalho modificado em seu ambiente de teste e marcar o fluxo de trabalho como pronto para produção.

Personalize o fluxo de trabalho criar um volume e um compartilhamento CIFS



Você pode personalizar seus fluxos de trabalho com base em suas necessidades. Por exemplo, você pode modificar o fluxo de trabalho predefinido *Create a volume e um CIFS Share* para incluir deduplicação e compactação.

Sobre esta tarefa

A personalização e ilustrações nesta tarefa são exemplos; você pode modificar os fluxos de trabalho DO WFA com base em suas necessidades.

Passos

1. Clique em **Workflow Design > fluxos de trabalho**.

2. Selecione o fluxo de trabalho **criar um volume e um compartilhamento CIFS** e clique  na barra de ferramentas.
3. Clique na guia **Detalhes** e edite a descrição do fluxo de trabalho no campo **Nome do fluxo de trabalho**.
4. Clique na guia **Workflow**, expanda o esquema **storage** e arraste e solte o comando **Configuração de deduplicação e compactação** entre os comandos **criar volume** e **criar compartilhamento CIFS**.
5. Coloque o cursor do Mouse abaixo do comando **Configuração de deduplicação e compactação** na primeira linha e clique  em .
6. Na guia **volume** da caixa de diálogo **parâmetros para 'Configuração de deduplicação e compactação'**, selecione a opção **usando um volume definido anteriormente** e, em seguida, selecione a opção **Share_volume** no campo **Definir volume**, que é a variável volume objeto criada pelo comando **criar volume** no fluxo de trabalho.
7. Clique na guia **outros parâmetros** e execute as seguintes etapas:
 - a. Selecione **True** no campo **StartNow**.
 - b. Selecione **Inline** no campo **Compression**.
 - c. Digite 'sun-sat@1' expressão no campo **Schedule**, que agenda deduplicação e compactação em todos os dias da semana às 1 da manhã
8. Clique em **OK**.
9. Clique em **Preview** para garantir que o Planejamento do fluxo de trabalho seja concluído com êxito e clique em **OK**.
10. Clique em **Salvar**.

Informações sobre direitos autorais

Copyright © 2025 NetApp, Inc. Todos os direitos reservados. Impresso nos EUA. Nenhuma parte deste documento protegida por direitos autorais pode ser reproduzida de qualquer forma ou por qualquer meio — gráfico, eletrônico ou mecânico, incluindo fotocópia, gravação, gravação em fita ou storage em um sistema de recuperação eletrônica — sem permissão prévia, por escrito, do proprietário dos direitos autorais.

O software derivado do material da NetApp protegido por direitos autorais está sujeito à seguinte licença e isenção de responsabilidade:

ESTE SOFTWARE É FORNECIDO PELA NETAPP "NO PRESENTE ESTADO" E SEM QUAISQUER GARANTIAS EXPRESSAS OU IMPLÍCITAS, INCLUINDO, SEM LIMITAÇÕES, GARANTIAS IMPLÍCITAS DE COMERCIALIZAÇÃO E ADEQUAÇÃO A UM DETERMINADO PROPÓSITO, CONFORME A ISENÇÃO DE RESPONSABILIDADE DESTES DOCUMENTOS. EM HIPÓTESE ALGUMA A NETAPP SERÁ RESPONSÁVEL POR QUALQUER DANO DIRETO, INDIRETO, INCIDENTAL, ESPECIAL, EXEMPLAR OU CONSEQUENCIAL (INCLUINDO, SEM LIMITAÇÕES, AQUISIÇÃO DE PRODUTOS OU SERVIÇOS SOBRESSALIENTES; PERDA DE USO, DADOS OU LUCROS; OU INTERRUPÇÃO DOS NEGÓCIOS), INDEPENDENTEMENTE DA CAUSA E DO PRINCÍPIO DE RESPONSABILIDADE, SEJA EM CONTRATO, POR RESPONSABILIDADE OBJETIVA OU PREJUÍZO (INCLUINDO NEGLIGÊNCIA OU DE OUTRO MODO), RESULTANTE DO USO DESTES DOCUMENTOS, MESMO SE ADVERTIDA DA RESPONSABILIDADE DE TAL DANO.

A NetApp reserva-se o direito de alterar quaisquer produtos descritos neste documento, a qualquer momento e sem aviso. A NetApp não assume nenhuma responsabilidade nem obrigação decorrentes do uso dos produtos descritos neste documento, exceto conforme expressamente acordado por escrito pela NetApp. O uso ou a compra deste produto não representam uma licença sob quaisquer direitos de patente, direitos de marca comercial ou quaisquer outros direitos de propriedade intelectual da NetApp.

O produto descrito neste manual pode estar protegido por uma ou mais patentes dos EUA, patentes estrangeiras ou pedidos pendentes.

LEGENDA DE DIREITOS LIMITADOS: o uso, a duplicação ou a divulgação pelo governo estão sujeitos a restrições conforme estabelecido no subparágrafo (b)(3) dos Direitos em Dados Técnicos - Itens Não Comerciais no DFARS 252.227-7013 (fevereiro de 2014) e no FAR 52.227- 19 (dezembro de 2007).

Os dados aqui contidos pertencem a um produto comercial e/ou serviço comercial (conforme definido no FAR 2.101) e são de propriedade da NetApp, Inc. Todos os dados técnicos e software de computador da NetApp fornecidos sob este Contrato são de natureza comercial e desenvolvidos exclusivamente com despesas privadas. O Governo dos EUA tem uma licença mundial limitada, irrevogável, não exclusiva, intransferível e não sublicenciável para usar os Dados que estão relacionados apenas com o suporte e para cumprir os contratos governamentais desse país que determinam o fornecimento de tais Dados. Salvo disposição em contrário no presente documento, não é permitido usar, divulgar, reproduzir, modificar, executar ou exibir os dados sem a aprovação prévia por escrito da NetApp, Inc. Os direitos de licença pertencentes ao governo dos Estados Unidos para o Departamento de Defesa estão limitados aos direitos identificados na cláusula 252.227-7015(b) (fevereiro de 2014) do DFARS.

Informações sobre marcas comerciais

NETAPP, o logotipo NETAPP e as marcas listadas em <http://www.netapp.com/TM> são marcas comerciais da NetApp, Inc. Outros nomes de produtos e empresas podem ser marcas comerciais de seus respectivos proprietários.