



管理报告

OnCommand Insight

NetApp
October 24, 2024

This PDF was generated from <https://docs.netapp.com/zh-cn/oncommand-insight/reporting/customizing-a-report-s-output-format-and-delivery.html> on October 24, 2024. Always check docs.netapp.com for the latest.

目录

- 管理报告 1
 - 自定义报告的输出格式和交付 1
 - 将报告复制到剪贴板 2
 - 从剪贴板打开报告（ xml ） 3

管理报告

对于每个报告、您可以在操作列中选择*更多*链接、并访问所有报告操作、例如设置报告属性、计划报告或通过电子邮件发送报告。与其他用户相比、管理员可以使用更多的管理选项。

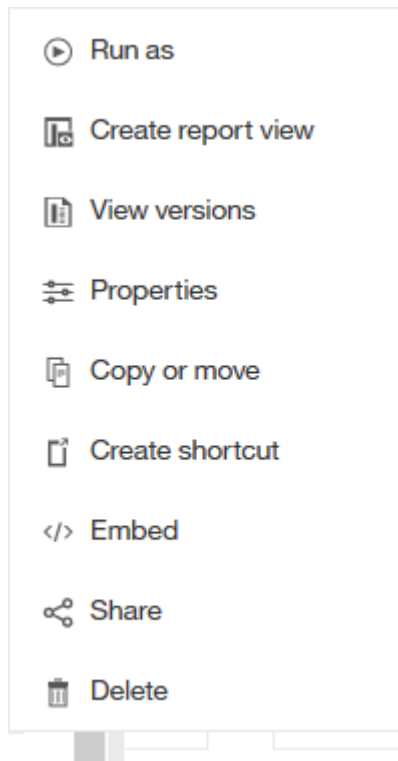
管理员可以根据其他报告用户的OnCommand Insight 角色为其设置权限。

自定义报告的输出格式和交付

您可以自定义报告的格式和交付方法。

步骤

1. 打开OnCommand Insight 报告门户、选择要自定义的报告、然后单击*。



2. 单击*属性*>*计划*

[< Back](#)

Create schedule

Period

Start

2018-04-06

1:49 PM

End

2018-07-06

1:49 PM

☐ No end date

Run every

1

 week(s)

On day(s)

M

T

W

T

F

S

S

☐ Daily time interval

Options

Format

HTML

>

Delivery

Save

>

Prompts

Set values

>

Languages

English (United States)

>

3. 您可以设置以下选项：

- *计划*要运行报告的时间。
- *格式化*报告输出。
- *传送*打印、保存报告或通过电子邮件发送报告。
- *语言*定义报告的交付语言。




4. 单击 * 创建 * 以使用您所做的选择生成报告。

将报告复制到剪贴板

使用此过程将报告复制到剪贴板。

步骤

1. 打开Cognos 11报告门户：<https://server-name:9300/bi/>

2. 在工具栏中、单击 
3. 单击 * 报告 *
4. 单击 * 页面 * 图标 
*报告*图标  Report 将显示
5. 左键单击*报告*图标
此时将显示报告选项。
6. 单击 * 将报告复制到剪贴板 *。

从剪贴板打开报告（xml）

您可以打开先前复制到剪贴板的报告规范。

关于此任务

您可以通过创建新报告或打开现有报告来进入报告用户界面

步骤

1. 打开Cognos 11报告门户： <https://server-name:9300/bi/>
2. 在工具栏中、单击 
3. 单击 * 报告 *
4. 单击 * 页面 * 图标 
*报告*图标  Report 将显示
5. 左键单击*报告*图标
此时将显示报告选项。
6. 单击 * 从剪贴板打开报告 *。

版权信息

版权所有 © 2024 NetApp, Inc.。保留所有权利。中国印刷。未经版权所有者事先书面许可，本文档中受版权保护的任何部分不得以任何形式或通过任何手段（图片、电子或机械方式，包括影印、录音、录像或存储在电子检索系统中）进行复制。

从受版权保护的 NetApp 资料派生的软件受以下许可和免责声明的约束：

本软件由 NetApp 按“原样”提供，不含任何明示或暗示担保，包括但不限于适销性以及针对特定用途的适用性的隐含担保，特此声明不承担任何责任。在任何情况下，对于因使用本软件而以任何方式造成的任何直接性、间接性、偶然性、特殊性、惩罚性或后果性损失（包括但不限于购买替代商品或服务；使用、数据或利润方面的损失；或者业务中断），无论原因如何以及基于何种责任理论，无论出于合同、严格责任或侵权行为（包括疏忽或其他行为），NetApp 均不承担责任，即使已被告知存在上述损失的可能性。

NetApp 保留在不另行通知的情况下随时对本文档所述的任何产品进行更改的权利。除非 NetApp 以书面形式明确同意，否则 NetApp 不承担因使用本文档所述产品而产生的任何责任或义务。使用或购买本产品不表示获得 NetApp 的任何专利权、商标权或任何其他知识产权许可。

本手册中描述的产品可能受一项或多项美国专利、外国专利或正在申请的专利的保护。

有限权利说明：政府使用、复制或公开本文档受 DFARS 252.227-7013（2014 年 2 月）和 FAR 52.227-19（2007 年 12 月）中“技术数据权利 — 非商用”条款第 (b)(3) 条规定的限制条件的约束。

本文档中所含数据与商业产品和/或商业服务（定义见 FAR 2.101）相关，属于 NetApp, Inc. 的专有信息。根据本协议提供的所有 NetApp 技术数据和计算机软件具有商业性质，并完全由私人出资开发。美国政府对这些数据的使用权具有非排他性、全球性、受限且不可撤销的许可，该许可既不可转让，也不可再许可，但仅限在与交付数据所依据的美国政府合同有关且受合同支持的情况下使用。除本文档规定的情形外，未经 NetApp, Inc. 事先书面批准，不得使用、披露、复制、修改、操作或显示这些数据。美国政府对国防部的授权仅限于 DFARS 的第 252.227-7015(b)（2014 年 2 月）条款中明确的权利。

商标信息

NetApp、NetApp 标识和 <http://www.netapp.com/TM> 上所列的商标是 NetApp, Inc. 的商标。其他公司和产品名称可能是其各自所有者的商标。