



管理设置

SaaS Backup For Partner Central

NetApp

October 23, 2024

This PDF was generated from https://docs.netapp.com/zh-cn/saasbackup-partnercentral/partnercentral_task_manage_notifications.html on October 23, 2024. Always check docs.netapp.com for the latest.

目录

- 管理设置 1
 - 管理通知 1
 - 管理角色 2
 - 管理密钥 3

管理设置


管理通知

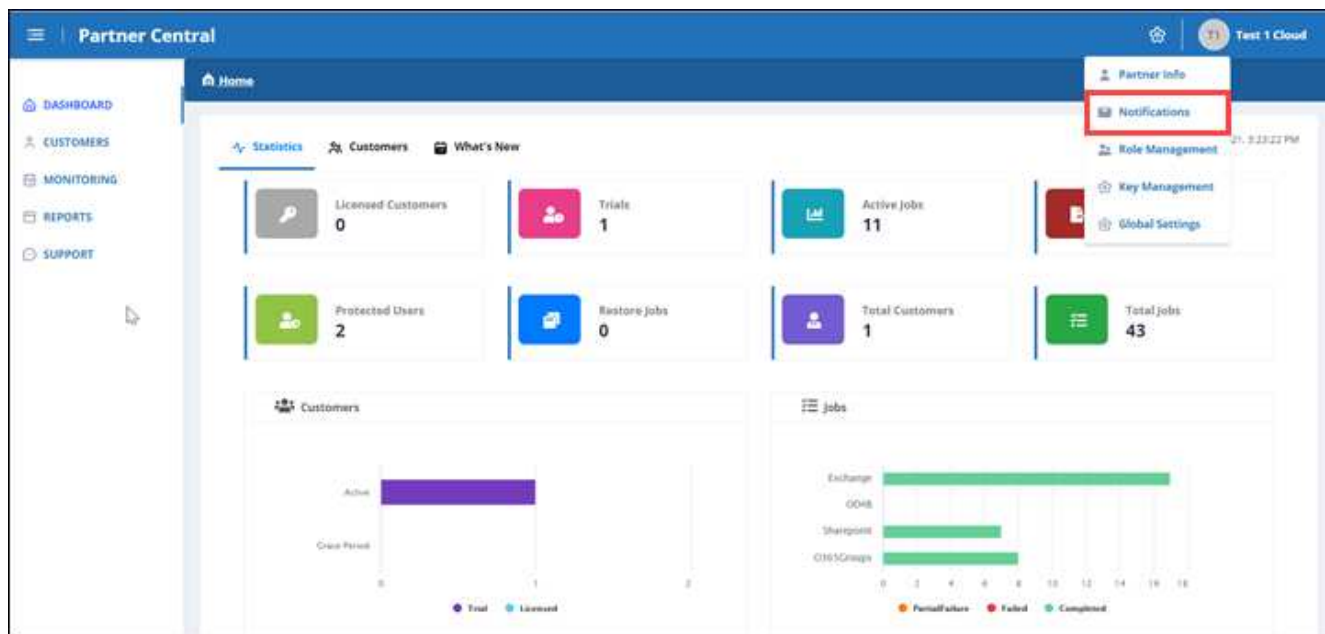
在 SaaS Backup Partner Central 中，您可以为不同用户添加，修改和删除通知。

您可以启用或禁用以下通知：

- 将用户添加到角色
- 客户删除成功
- 客户成功加入
- 客户删除失败
- 客户板载故障

步骤

1. 在信息板中，单击 。
2. 从下拉菜单中选择 * 通知 *。

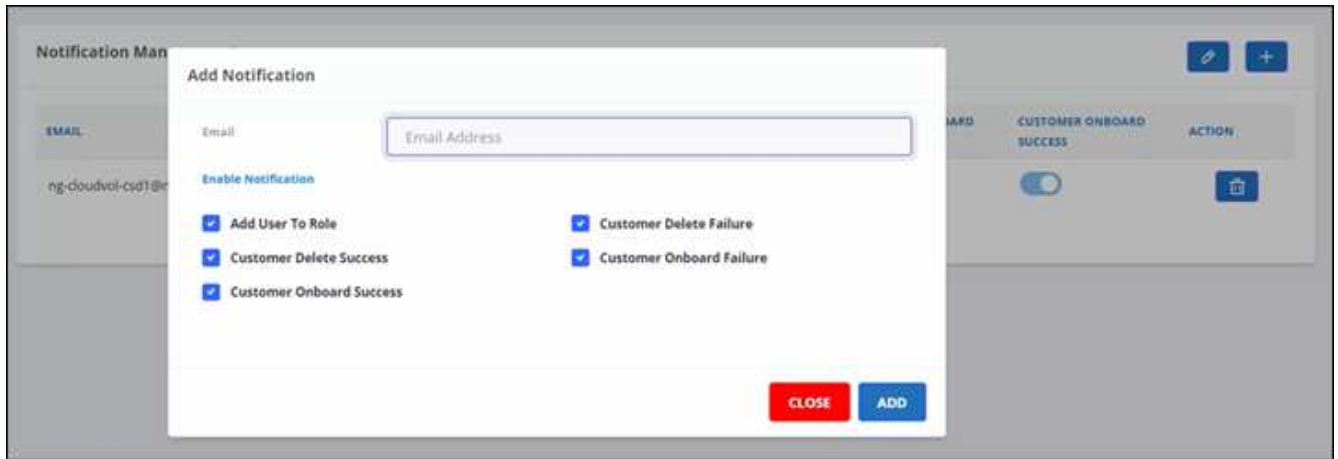



3. 在 * 通知管理 * 中，您可以添加，修改和删除通知。




a. 要添加通知，请单击  向用户添加通知。

在 * 添加通知 * 中，输入用户的电子邮件地址。选择要启用的通知，然后单击 * 添加 *。



a. 要修改通知，请单击 .


b. 要删除通知，请单击 .

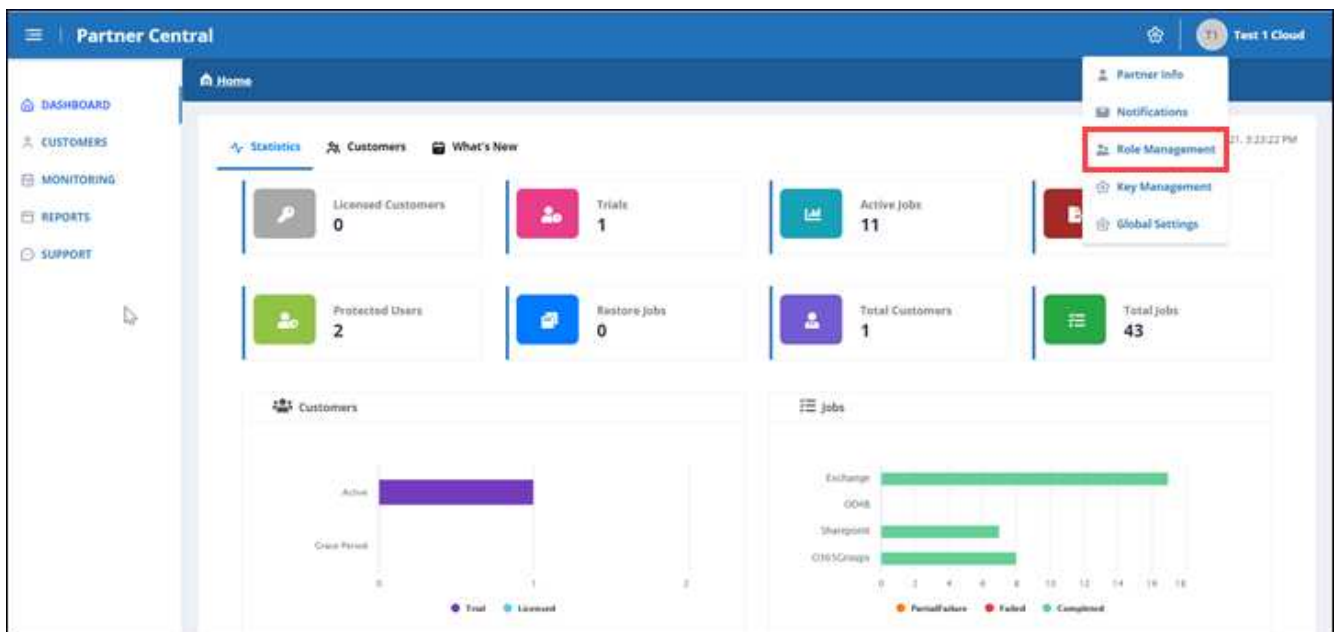
管理角色

在 SaaS Backup Partner Central 中，您可以修改，添加和分配不同的用户角色。

- 角色管理 * 中的默认电子邮件为合作伙伴电子邮件。

步骤


1. 在信息板中，单击 .
2. 从下拉菜单中选择 * 角色管理 *。



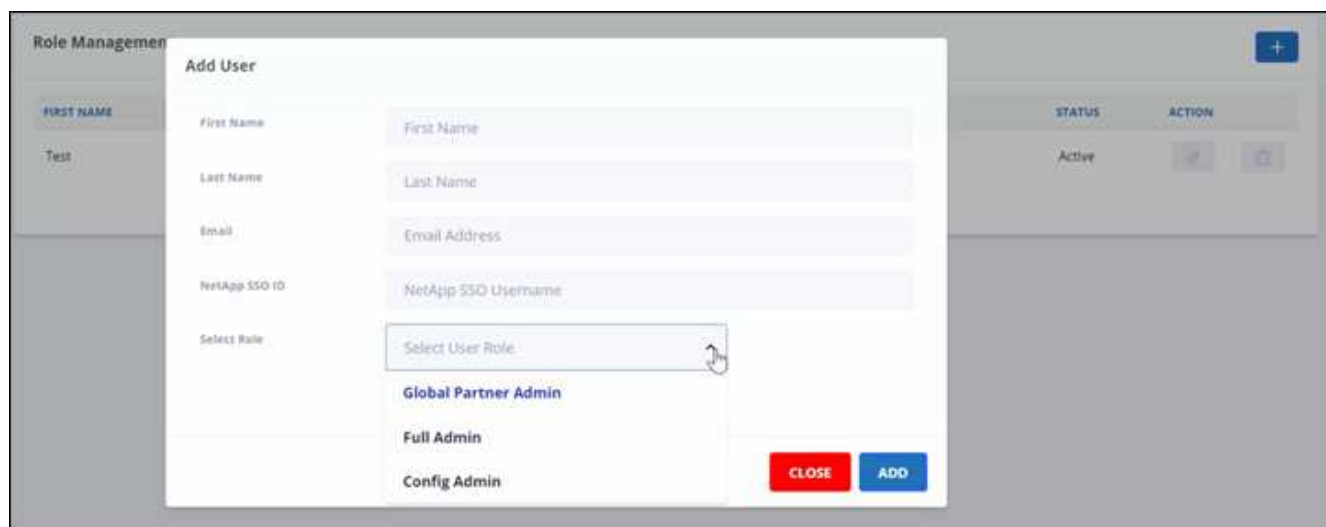
3. 在 * 角色管理 * 中，您可以添加，修改和删除角色。



FIRST NAME	LAST NAME	E-MAIL	ROLE	STATUS	ACTION
Test	Cloud2	rig-cloudvol-csd1@netapp.com	Global Partner Admin	Active	 

4. 要添加用户，请单击 。

在 * 添加用户 * 中，输入请求的信息。




First Name:



Last Name:

Email:

NetApp SSO ID:


Select User Role: 


- Global Partner Admin
- Full Admin
- Config Admin

a. 选择用户的角色。

- * 全球合作伙伴管理员 *：可以创建其他全球合作伙伴并完全控制所有角色。
- * 完全管理员 *：完全控制除全球合作伙伴之外的所有角色。
- * 配置管理 *：可以添加和删除客户。

5. 要修改用户的角色，请单击 。


6. 要删除用户，请单击 。

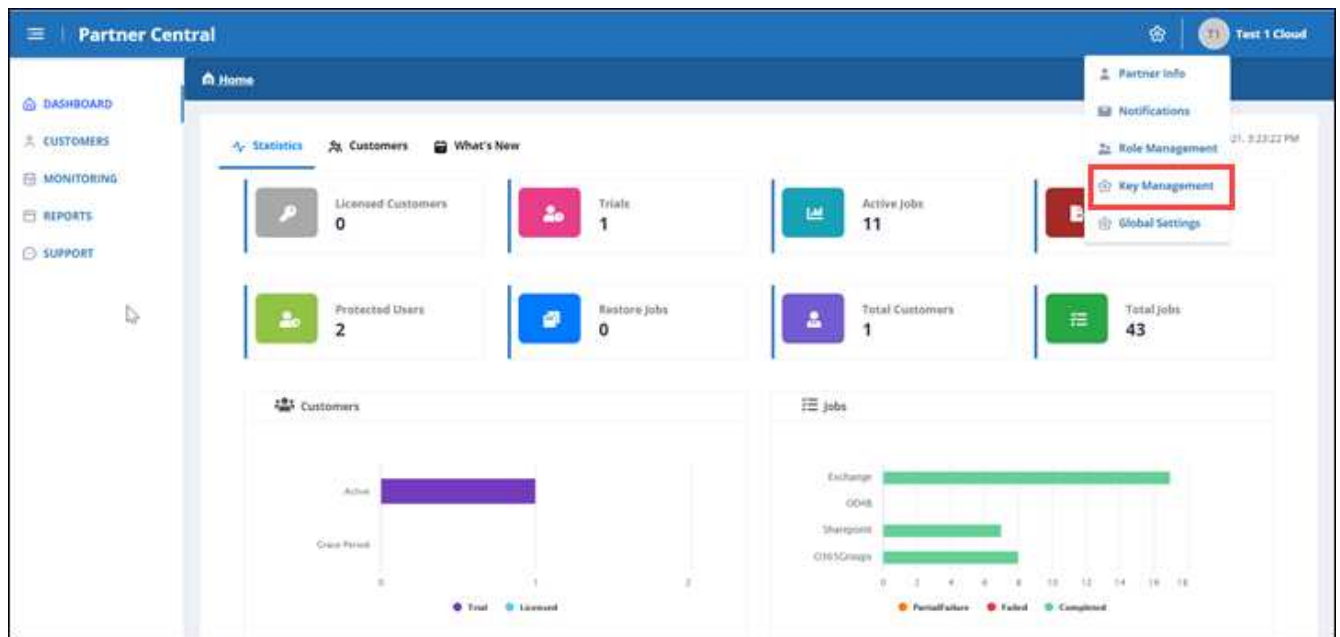
管理密钥

您可以通过 * 密钥管理 * 设置在 Partner Central 中添加和管理密钥，以增强安全性。

添加密钥

步骤

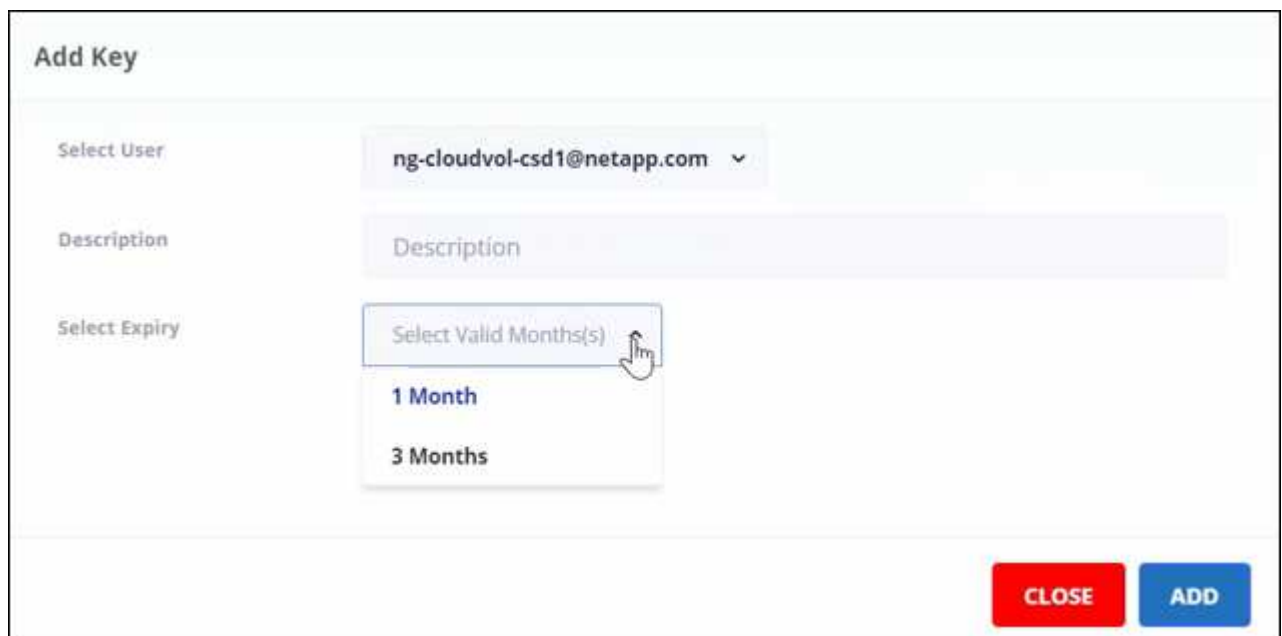
1. 在信息板中，单击 。
2. 从下拉菜单中选择 * 密钥管理 *。





3. 要添加密钥，请单击 **+ ADD KEY**。



4. 在 * 添加密钥 * 中，执行以下操作：



- a. 选择用户。
 - b. 添加问题描述。
 - c. 选择到期。
 - d. 单击 * 添加 *。此时将显示一个框，其中显示消息 "Successful generated the key"。
5. 单击  以显示未加密密钥，然后单击  以隐藏未加密密钥。

版权信息

版权所有 © 2024 NetApp, Inc.。保留所有权利。中国印刷。未经版权所有者事先书面许可，本文档中受版权保护的任何部分不得以任何形式或通过任何手段（图片、电子或机械方式，包括影印、录音、录像或存储在电子检索系统中）进行复制。

从受版权保护的 NetApp 资料派生的软件受以下许可和免责声明的约束：

本软件由 NetApp 按“原样”提供，不含任何明示或暗示担保，包括但不限于适销性以及针对特定用途的适用性的隐含担保，特此声明不承担任何责任。在任何情况下，对于因使用本软件而以任何方式造成的任何直接性、间接性、偶然性、特殊性、惩罚性或后果性损失（包括但不限于购买替代商品或服务；使用、数据或利润方面的损失；或者业务中断），无论原因如何以及基于何种责任理论，无论出于合同、严格责任或侵权行为（包括疏忽或其他行为），NetApp 均不承担责任，即使已被告知存在上述损失的可能性。

NetApp 保留在不另行通知的情况下随时对本文档所述的任何产品进行更改的权利。除非 NetApp 以书面形式明确同意，否则 NetApp 不承担因使用本文档所述产品而产生的任何责任或义务。使用或购买本产品不表示获得 NetApp 的任何专利权、商标权或任何其他知识产权许可。

本手册中描述的产品可能受一项或多项美国专利、外国专利或正在申请的专利的保护。

有限权利说明：政府使用、复制或公开本文档受 DFARS 252.227-7013（2014 年 2 月）和 FAR 52.227-19（2007 年 12 月）中“技术数据权利 — 非商用”条款第 (b)(3) 条规定的限制条件的约束。

本文档中所含数据与商业产品和/或商业服务（定义见 FAR 2.101）相关，属于 NetApp, Inc. 的专有信息。根据本协议提供的所有 NetApp 技术数据和计算机软件具有商业性质，并完全由私人出资开发。美国政府对这些数据的使用权具有非排他性、全球性、受限且不可撤销的许可，该许可既不可转让，也不可再许可，但仅限在与交付数据所依据的美国政府合同有关且受合同支持的情况下使用。除本文档规定的情形外，未经 NetApp, Inc. 事先书面批准，不得使用、披露、复制、修改、操作或显示这些数据。美国政府对国防部的授权仅限于 DFARS 的第 252.227-7015(b)（2014 年 2 月）条款中明确的权利。

商标信息

NetApp、NetApp 标识和 <http://www.netapp.com/TM> 上所列的商标是 NetApp, Inc. 的商标。其他公司和产品名称可能是其各自所有者的商标。