



# 入门

## StorageGRID 11.8

NetApp  
March 19, 2024

# 目录

开始使用StorageGRID系统 .....	1
了解StorageGRID .....	1
网络连接准则 .....	36
StorageGRID 快速入门 .....	62

# 开始使用StorageGRID系统

## 了解StorageGRID

### 什么是 StorageGRID ?

NetApp®StorageGRID®是一款软件定义的对象存储套件，支持公共、私有和混合多云环境中的各种用例。StorageGRID 为Amazon S3 API提供本机支持、并提供行业领先的创新技术、例如自动化生命周期管理、以便长期经济高效地存储、保护和保留非结构化数据。

StorageGRID 可为大规模非结构化数据提供安全，持久的存储。元数据驱动的综合生命周期管理策略可优化数据在整个生命周期中的位置。将内容放置在合适的位置，合适的时间和合适的存储层上，以降低成本。

StorageGRID 由分布在不同地理位置的冗余异构节点组成，这些节点可以与现有客户端应用程序和下一代客户端应用程序集成在一起。



对归档节点的支持已弃用、将在未来版本中删除。通过 S3 API 将对象从归档节点移动到外部归档存储系统已被 ILM 云存储池所取代，它可提供更多功能。

## StorageGRID 的优势

StorageGRID 系统的优势包括：

- 一个地理位置分散的非结构化数据存储库，具有大规模可扩展性和易用性。
- 标准对象存储协议：
  - Amazon Web Services Simple Storage Service ( S3 )
  - OpenStack Swift



对Swift客户端应用程序的支持已弃用、将在未来版本中删除。

- 已启用混合云。基于策略的信息生命周期管理（ILM）可将对象存储到公有云，包括 Amazon Web Services（AWS）和 Microsoft Azure。StorageGRID 平台服务支持对存储到公有云的对象进行内容复制，事件通知和元数据搜索。
- 灵活的数据保护，可确保持久性和可用性。可以使用复制和分层纠删编码来保护数据。空闲和正在运行的数据验证可确保完整性，确保长期保留。
- 动态数据生命周期管理，有助于管理存储成本。您可以创建ILM规则、以便在对象级别管理数据生命周期、自定义数据位置、持久性、性能、成本和保留时间。
- 数据存储和某些管理功能的高可用性，以及集成的负载平衡功能，可优化 StorageGRID 资源中的数据负载。
- 支持多个存储租户帐户，以便按不同实体隔离系统上存储的对象。
- 用于监控 StorageGRID 系统运行状况的众多工具，包括全面的警报系统，图形信息板以及所有节点和站点的详细状态。
- 支持基于软件或硬件的部署。您可以在以下任意位置部署 StorageGRID：
  - 在 VMware 中运行的虚拟机。
  - Linux 主机上的容器引擎。
  - StorageGRID 工程设备。
    - 存储设备提供对象存储。
    - 服务设备可提供网络管理和负载平衡服务。
- 符合以下法规的相关存储要求：
  - 《证券和交易委员会（SEC）》，采用 17 § 240.17a-4（f），用于监管交易所成员，代理或交易商。
  - 金融行业监管局（FINRA）规则 4511（c），该规则符合 SEC 规则 17a-4（f）的格式和介质要求。
  - 商品期货交易委员会（CFTC）在监管商品期货交易的第 17 条 CFR § 1.31（c） - （d）条中进行了规定。
- 无中断升级和维护操作。在升级，扩展，停用和维护过程中保持对内容的访问。
- 联合身份管理。与 Active Directory，OpenLDAP 或 Oracle Directory Service 集成以进行用户身份验证。支持使用安全断言标记语言 2.0（SAML 2.0）标准的单点登录（SSO），以便在 StorageGRID 和 Active Directory 联合身份验证服务（AD FS）之间交换身份验证和授权数据。

## 采用 StorageGRID 的混合云

在混合云配置中使用StorageGRID、方法是实施策略驱动型数据管理、将对象存储在云存储池中、利用StorageGRID 平台服务、并使用NetApp FabricPool 将数据从ONTAP 分层到StorageGRID。

### 云存储池

通过云存储池，您可以将对象存储在 StorageGRID 系统之外。例如、您可能希望将不常访问的对象移动到成本较低的云存储、例如Amazon S3 Glacier, S3 Glacier, S3 Glacier, Google Cloud或Microsoft Azure Blob存储中

的Archive访问层。或者，您可能希望维护 StorageGRID 对象的云备份，该备份可用于恢复因存储卷或存储节点故障而丢失的数据。

此外、还支持第三方配对存储、包括磁盘和磁带存储。



不支持将云存储池与 FabricPool 结合使用，因为从云存储池目标检索对象会增加延迟。

### S3 平台服务

通过 S3 平台服务，您可以将远程服务用作对象复制，事件通知或搜索集成的端点。平台服务独立于网络的 ILM 规则运行，并可为各个 S3 存储分段启用。支持以下服务：

- CloudMirror 复制服务会自动将指定对象镜像到目标 S3 存储分段，该存储分段可以位于 Amazon S3 或第二个 StorageGRID 系统上。
- 事件通知服务会将有关指定操作的消息发送到支持接收简单通知服务(Simple Notification Service、Amazon SNS)事件的外部端点。
- 搜索集成服务会将对象元数据发送到外部 Elasticsearch 服务，从而可以使用第三方工具搜索，可视化和分析元数据。

例如，您可以使用 CloudMirror 复制将特定客户记录镜像到 Amazon S3 ，然后利用 AWS 服务对数据执行分析。

### 使用FabricPool 进行ONTAP 数据层

您可以使用 FabricPool 将数据分层到 StorageGRID ，从而降低 ONTAP 存储的成本。FabricPool 支持将数据自动分层到内部或外部的低成本对象存储层。

与手动分层解决方案不同， FabricPool 可通过自动化数据分层来降低存储成本，从而降低总拥有成本。它通过分层到公有 和包括 StorageGRID 在内的私有云，提供云经济的优势。

#### 相关信息

- ["什么是云存储池？"](#)
- ["管理平台服务"](#)
- ["为 FabricPool 配置 StorageGRID"](#)

## StorageGRID 架构和网络拓扑

StorageGRID 系统由一个或多个数据中心站点上的多种类型的网格节点组成。

请参见 ["网格节点类型的说明"](#)。

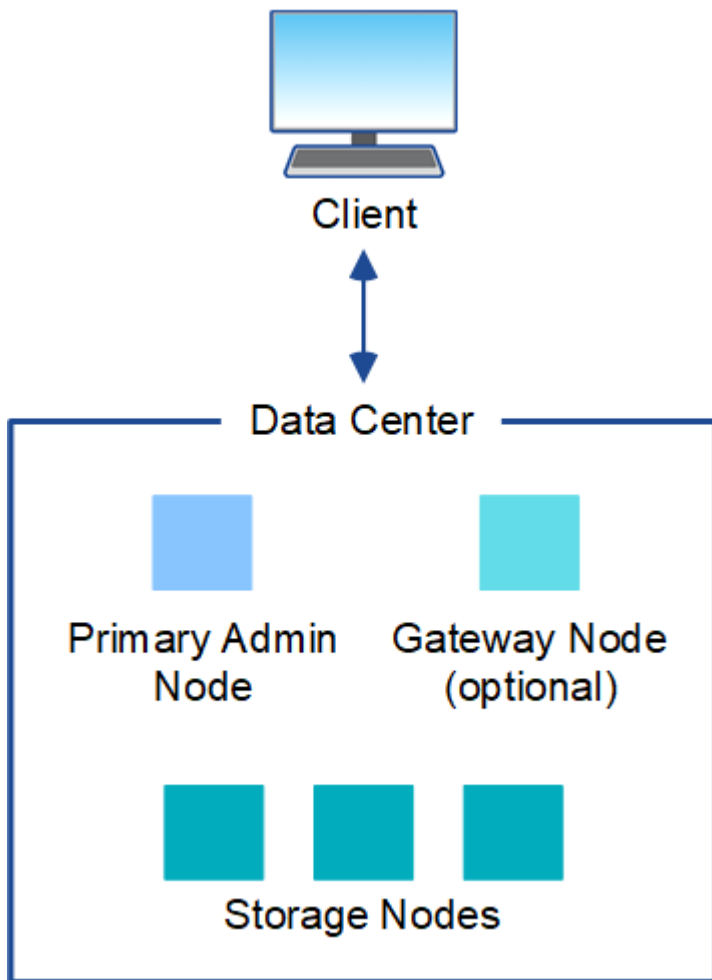
有关追加信息 关于 StorageGRID 网络拓扑，要求和网格通信的信息，请参见 ["网络连接准则"](#)。

### 部署拓扑

StorageGRID 系统可以部署到一个数据中心站点或多个数据中心站点。

## 单个站点

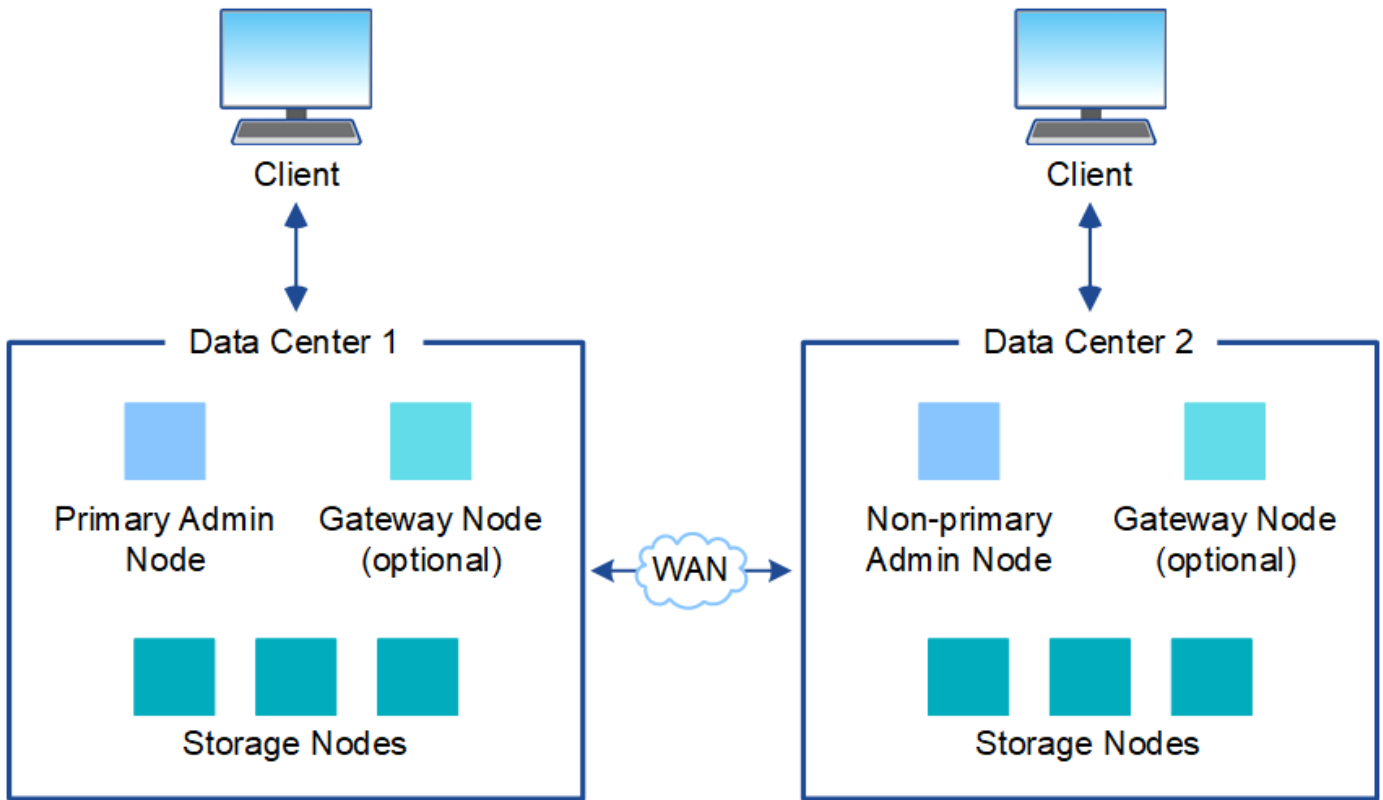
在使用单个站点的部署中，StorageGRID 系统的基础架构和操作会集中进行。



## 多个站点

在包含多个站点的部署中，可以在每个站点安装不同类型和数量的 StorageGRID 资源。例如，一个数据中心可能需要比另一个数据中心更多的存储。

不同站点通常位于不同故障域中不同地理位置的不同位置，例如地震故障线或泛洪。数据共享和灾难恢复可通过自动将数据分发到其他站点来实现。



一个数据中心中也可以存在多个逻辑站点，以便使用分布式复制和纠删编码来提高可用性和故障恢复能力。

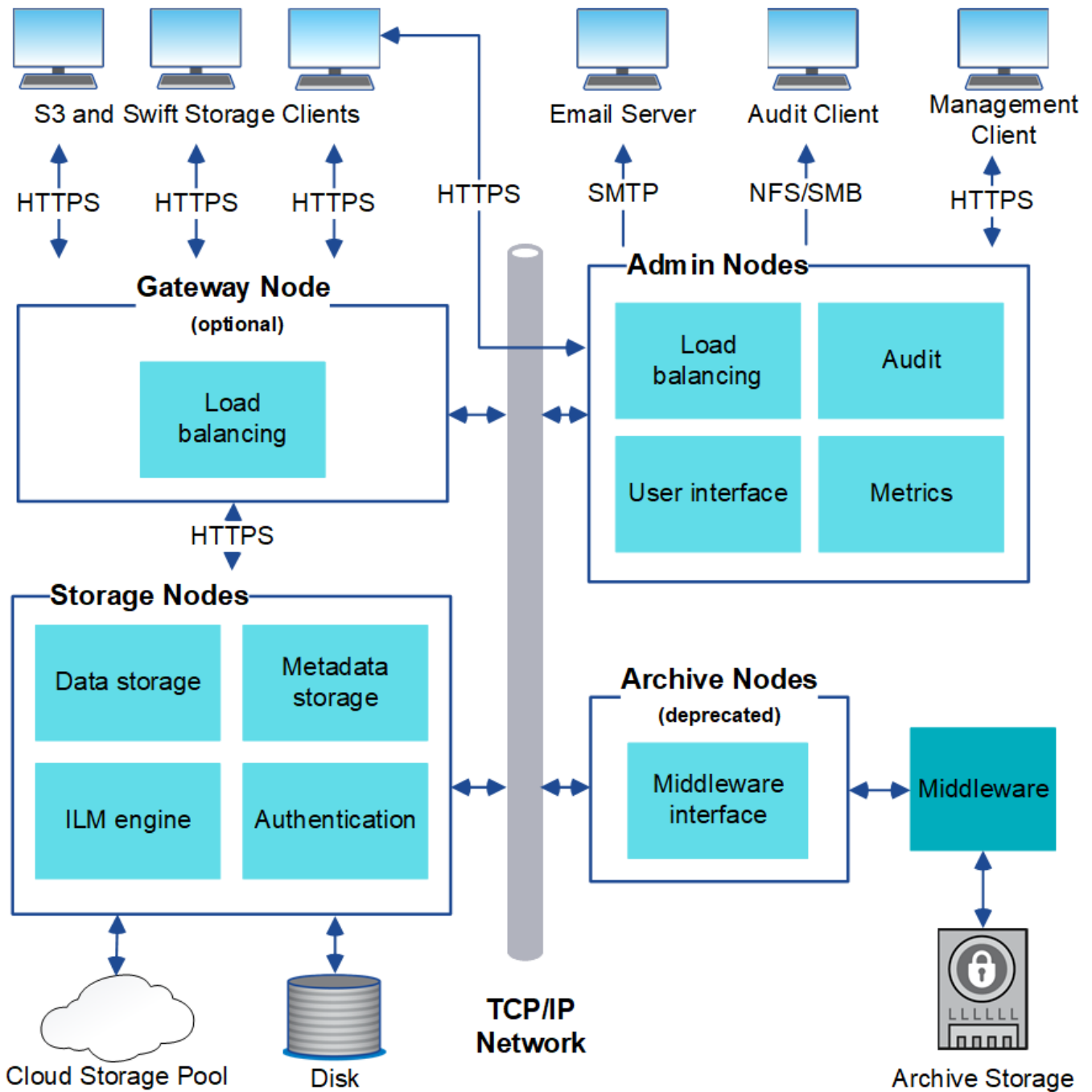
#### 网格节点冗余

在单站点或多站点部署中，您可以选择包含多个管理节点或网关节点以实现冗余。例如，您可以在一个站点或多个站点上安装多个管理节点。但是，每个 StorageGRID 系统只能有一个主管理节点。

#### 系统架构

此图显示了网格节点在 StorageGRID 系统中的排列方式。





S3 和 Swift 客户端在 StorageGRID 中存储和检索对象。其他客户端用于发送电子邮件通知，访问 StorageGRID 管理界面以及访问审核共享（可选）。

S3 和 Swift 客户端可以连接到网关节点或管理节点，以使用存储节点的负载均衡接口。或者，S3 和 Swift 客户端也可以使用 HTTPS 直接连接到存储节点。

对象可以存储在基于软件或硬件的存储节点上的 StorageGRID 中、也可以存储在由外部 S3 存储分段或 Azure Blob 存储容器组成的云存储池中。

## 网络节点和服务

## 网格节点和服务：概述

StorageGRID 系统的基本组件是网格节点。节点包含服务，这些服务是为网格节点提供一组功能的软件模块。

### 网格节点的类型

StorageGRID 系统使用四种类型的网格节点：

#### 管理节点

提供系统配置、监控和日志记录等管理服务。登录到网格管理器后，您将连接到管理节点。每个网格都必须有一个主管理节点，并且可能有额外的非主管理节点，以实现冗余。您可以连接到任何管理节点，每个管理节点都会显示一个类似的 StorageGRID 系统视图。但是，必须使用主管理节点执行维护过程。

管理节点还可用于对 S3 和 Swift 客户端流量进行负载平衡。

请参见 ["什么是管理节点？"](#)

#### 存储节点

管理和存储对象数据和元数据。StorageGRID系统中的每个站点必须至少具有三个存储节点。

请参见 ["什么是存储节点？"](#)

#### 网关节点(可选)

提供一个负载平衡接口、客户端应用程序可以使用该接口连接到StorageGRID。负载平衡器可将客户端无缝定向到最佳存储节点，以便节点甚至整个站点的故障是透明的。

请参见 ["什么是网关节点？"](#)

#### 归档节点(已弃用)

提供一个可选接口、通过该接口可以将对象数据归档到磁带。

请参见 ["什么是归档节点？"](#)

### 硬件和软件节点

StorageGRID节点可以部署为StorageGRID设备节点、也可以部署为基于软件的节点。

#### StorageGRID 设备节点

StorageGRID 硬件设备经过专门设计，可在 StorageGRID 系统中使用。某些设备可用作存储节点。其他设备可以用作管理节点或网关节点。您可以将设备节点与基于软件的节点结合使用，也可以部署完全设计的全设备网络，这些网络不依赖于外部虚拟机管理程序，存储或计算硬件。

请参见以下内容、了解可用设备：

- ["StorageGRID设备文档"](#)
- ["NetApp Hardware Universe"](#)

## 基于软件的节点

基于软件的网格节点可以部署为VMware虚拟机、也可以部署在Linux主机上的容器引擎中。

- VMware vSphere中的虚拟机(VM): 请参阅 "[在VMware上安装StorageGRID](#)"。
- 在Red Hat Enterprise Linux上的容器引擎中: 请参阅 "[在Red Hat Enterprise Linux上安装StorageGRID](#)"。
- 在Ubuntu或Debian上的容器引擎中: 请参阅 "[在Ubuntu或Debian上安装StorageGRID](#)"。

使用 "[NetApp 互操作性表工具 \(IMT\)](#)" 以确定支持的版本。

在首次安装基于软件的新存储节点期间、您可以指定该节点仅用于 "[存储元数据](#)"。

## StorageGRID 服务

以下是 StorageGRID 服务的完整列表。

服务	Description	位置
帐户服务提供商	为负载均衡器服务提供一个界面，用于查询远程主机上的帐户服务，并提供有关负载均衡器端点配置更改的通知。	管理节点和网关节点上的负载均衡器服务
ADC (管理域控制器)	维护拓扑信息，提供身份验证服务，并响应 LDR 和 CMN 服务的查询。	每个站点至少有三个存储节点、其中包含ADC服务
AMS (审计管理系统)	监控所有已审核的系统事件和事务并将其记录到文本日志文件中。	管理节点
ARC (存档)	提供一个管理界面，用于配置与外部归档存储的连接，例如通过 S3 接口连接到云，或者通过 TSM 中间件连接到磁带。	归档节点
Cassandra Reaper	自动修复对象元数据。	存储节点
区块服务	管理经过擦除编码的数据和奇偶校验片段。	存储节点
CMN (配置管理节点)	管理系统范围的配置和网格任务。每个网格都有一个CMN服务。	主管理节点
DDS (分布式数据存储)	与 Cassandra 数据库连接以管理对象元数据。	存储节点
DMV (数据移动器)	将数据移动到云端点。	存储节点
动态IP (dynip)	监控网格中的动态 IP 更改并更新本地配置。	所有节点
Grafana	用于在网格管理器中可视化指标。	管理节点

服务	Description	位置
高可用性	管理在"高可用性组"页面上配置的节点上的高可用性虚拟IP。此服务也称为 keepalived 服务。	管理节点和网关节点
身份 ( idnt )	从 LDAP 和 Active Directory 联合用户身份。	使用ADC服务的存储节点
兰德仲裁员	管理 S3 Select SelectObjectContent 请求。	所有节点
负载均衡器(NGINS-GW)	为从客户端到存储节点的 S3 和 Swift 流量提供负载均衡。可以通过负载均衡器端点配置页面配置负载均衡器服务。此服务也称为 nginx 网关服务。	管理节点和网关节点
LDR (本地分发路由器)	管理网格中内容的存储和传输。	存储节点
MISCd信息服务控制守护进程	提供一个界面，用于查询和管理其他节点上的服务以及管理节点上的环境配置，例如查询其他节点上运行的服务的状态。	所有节点
nginx	充当各种网格服务（例如 Prometheus 和动态 IP）的身份验证和安全通信机制，以便能够通过 HTTPS API 与其他节点上的服务进行通信。	所有节点
nginx 网关	为负载均衡器服务供电。	管理节点和网关节点
NMS (网络管理系统)	为通过网格管理器显示的监控，报告和配置选项提供电源。	管理节点
持久性	管理根磁盘上需要在重新启动后持续存在的文件。	所有节点
Prometheus	从所有节点上的服务收集时间序列指标。	管理节点
RSM (复制状态机)	确保平台服务请求发送到其各自的端点。	使用ADC服务的存储节点
SSM (服务器状态监控器)	监控硬件状况并向 NMS 服务报告。	每个网格节点上都有一个实例
跟踪收集器	执行跟踪收集以收集信息以供技术支持使用。跟踪收集器服务使用开源Jaeger软件。	管理节点

什么是管理节点？

管理节点可提供系统配置，监控和日志记录等管理服务。管理节点还可用于对 S3 和 Swift

客户端流量进行负载平衡。每个网格都必须有一个主管理节点，并且可能有任意数量的非主管理节点，以实现冗余。

主管理节点与非主管理节点之间的差异

登录到网格管理器或租户管理器时，您正在连接到管理节点。您可以连接到任何管理节点，每个管理节点都会显示一个类似的 StorageGRID 系统视图。但是、主管理节点提供的功能比非主管理节点更多。例如、大多数维护过程都必须从主管理节点执行。

下表汇总了主管理节点和非主管理节点的功能。

功能	主管理节点	非主管理节点
包括 AMS 服务	是的。	是的。
包括 CMN 服务	是的。	否
包括 NMS 服务	是的。	是的。
包括 Prometheus 服务	是的。	是的。
包括 SSM 服务	是的。	是的。
包括 负载均衡器 和 高可用性 服务	是的。	是的。
支持 管理应用程序程序接口 (MGMT-API)	是的。	是的。
可用于所有与网络相关的维护任务、例如IP地址更改和NTP服务器更新	是的。	否
可以在存储节点扩展后执行EC重新平衡	是的。	否
可用于卷还原操作步骤	是的。	是的。
可以从一个或多个节点收集日志文件和系统数据	是的。	否
发送警报通知、AutoSupport软件包和SNMP陷阱和通知	是的。充当 首选发件人。	是的。用作备用发送器。

#### [[Preferred-sender ]]首选发件人管理节点

如果您的StorageGRID部署包含多个管理节点、则主管理节点是警报通知、AutoSupport软件包、SNMP陷阱和通知以及原有警报通知的首选发送方。

在正常系统操作下、只有首选发送方会发送通知。但是、所有其他管理节点都会监控首选发件人。如果检测到问题、其他管理节点将充当\_standby senders。

在以下情况下、可能会发送多个通知：

- 如果管理节点彼此"被拒"、则首选发件人和备用发件人都将尝试发送通知、并且可能会收到多个通知副本。
- 如果备用发件人检测到首选发件人的问题并开始发送通知、则首选发件人可能会重新获得发送通知的能力。如果发生这种情况，可能会发送重复的通知。当备用发件人不再检测到首选发件人的错误时，它将停止发送通知。



测试AutoSupport软件包时、所有管理节点都会发送测试。在测试警报通知时，您必须登录到每个管理节点以验证连接。

#### 管理节点的主服务

下表显示了管理节点的主服务；但是，此表并未列出所有节点服务。

服务	关键功能
[AMS ]审计管理系统(AMS)	跟踪系统活动和事件。
配置管理节点(CMN)	管理系统范围的配置。
[[high-availability ]]高可用性	管理管理节点和网关节点组的高可用性虚拟 IP 地址。  • 注： * 此服务也可在网关节点上找到。
负载均衡器	为从客户端到存储节点的 S3 和 Swift 流量提供负载均衡。  • 注： * 此服务也可在网关节点上找到。
管理应用程序接口(mgmt-api)	处理来自网格管理 API 和租户管理 API 的请求。
网络管理系统(NMS)	提供网格管理器的功能。
普罗米修斯	从所有节点上的服务收集和存储时间序列指标。
服务器状态监控器(SMS)	监控操作系统和底层硬件。

#### 什么是存储节点？

存储节点可管理和存储对象数据和元数据。存储节点包括在磁盘上存储、移动、验证和检索对象数据和元数据所需的服务和流程。

StorageGRID系统中的每个站点必须至少具有三个存储节点。

#### 存储节点的类型

在StorageGRID 11.8之前安装的所有存储节点都会存储对象以及这些对象的元数据。从StorageGRID 11.8开始、您可以为基于软件的新存储节点选择存储节点类型：

## 对象和元数据存储节点

默认情况下、StorageGRID 11.8中安装的所有新存储节点都将存储对象和元数据。

### 纯元数据存储节点(仅限基于软件的节点)

您可以指定一个基于软件的新存储节点仅用于存储元数据。您还可以在StorageGRID系统扩展期间向StorageGRID系统添加纯元数据基于软件的存储节点。



只有在首次安装基于软件的节点时或在StorageGRID系统扩展期间安装基于软件的节点时、您才能选择存储节点类型。节点安装完成后、您将无法更改此类型。

通常不需要安装纯元数据节点。但是、如果网格存储大量小型对象、则将存储节点专用于元数据可能会很有意义。安装专用元数据容量可以在大量小型对象所需的空间与所有这些对象的元数据所需的空间之间实现更好的平衡。

在安装包含基于软件的纯元数据节点的网格时、网格还必须包含用于对象存储的最少节点数：

- 对于单站点网格、至少为对象和元数据配置了两个存储节点。
- 对于多站点网格、每个站点至少为对象和元数据配置一个存储节点。

基于软件的存储节点会在列出存储节点类型的所有页面上为每个纯元数据节点显示纯元数据指示。

### 存储节点的主服务

下表显示了存储节点的主服务；但是，此表并未列出所有节点服务。



某些服务（例如，模块转换服务和 RSM 服务）通常仅存在于每个站点的三个存储节点上。

服务	关键功能
帐户（访问）	管理租户帐户。

服务	关键功能
管理域控制器（ADC-A）	<p>维护拓扑和网络范围的配置。</p> <p>详细信息</p> <p>管理域控制器（ADC-A）服务对网格节点及其彼此连接进行身份验证。ADC服务至少托管在一个站点的三个存储节点上。</p> <p>此 ADA 服务可维护拓扑信息，包括服务的位置和可用性。当网格节点需要来自另一个网格节点的信息或由另一个网格节点执行操作时，它会联系一个模数转换器服务来查找处理其请求的最佳网格节点。此外、ADC服务会保留StorageGRID部署配置包的副本、从而允许任何网格节点检索当前配置信息。</p> <p>为了便于分布式和孤岛式操作，每个 StorageGRID 服务会将证书，配置包以及有关服务和拓扑的信息与系统中的其他 ADE 服务进行同步。</p> <p>通常，所有网格节点都会至少与一个 ADC 服务保持连接。这样可以确保网格节点始终访问最新信息。当网格节点连接时、它们会缓存其他网格节点的证书、从而使系统即使在ADC服务不可用的情况下也能继续使用已知的网格节点。新的网格节点只能通过使用模数转换器服务建立连接。</p> <p>通过每个网格节点的连接，可以使此 ADA 服务收集拓扑信息。此网格节点信息包括 CPU 负载，可用磁盘空间（如果有存储），支持的服务以及网格节点的站点 ID。其他服务则通过拓扑查询向此类服务请求拓扑信息。对于从 StorageGRID 系统收到的最新信息，此 ADA 服务会对每个查询做出响应。</p>
Cassandra	存储和保护对象元数据。
Cassandra Reaper	自动修复对象元数据。
区块	管理经过擦除编码的数据和奇偶校验片段。
数据移动器（DMV）	将数据移动到云存储池。
分布式数据存储（DDS）	<p>监控对象元数据存储。</p> <p>详细信息</p> <p>每个存储节点都包含分布式数据存储(DDS)服务。此服务与cassandra数据库连接、对存储在StorageGRID系统中的对象元数据执行后台任务。</p> <p>DDS 服务可跟踪载入到 StorageGRID 系统中的对象总数，以及通过每个系统支持的接口（S3 或 Swift）载入的对象总数。</p>
身份（idnt）	从 LDAP 和 Active Directory 联合用户身份。



服务	关键功能
本地分发路由器（LDR）	<p>处理对象存储协议请求并管理磁盘上的对象数据。</p> <p>详细信息</p> <p>每个存储节点都包含本地分发路由器(LDR)服务。此服务负责处理内容传输功能、包括数据存储、路由和请求处理。LDR服务通过处理数据传输负载和数据流量功能来完成StorageGRID 系统的大部分艰苦工作。</p> <p>LDR 服务可处理以下任务：</p> <ul style="list-style-type: none"> <li>• 查询</li> <li>• 信息生命周期管理（ILM）活动</li> <li>• 对象删除</li> <li>• 对象数据存储</li> <li>• 从其他 LDR 服务（存储节点）传输对象数据</li> <li>• 数据存储管理</li> <li>• 协议接口（S3 和 Swift）</li> </ul> <p>LDR服务还会将每个S3和Swift对象映射到其唯一UUID。</p> <p>对象存储</p> <p>LDR 服务的底层数据存储分为固定数量的对象存储（也称为存储卷）。每个对象存储都是一个单独的挂载点。</p> <p>存储在存储节点中的对象使用从 0000 到 002F 的十六进制数字进行标识，该数字称为卷 ID。在第一个对象存储（卷 0）中预留空间用于 Cassandra 数据库中的对象元数据；该卷上的任何剩余空间用于对象数据。所有其他对象存储仅用于对象数据，其中包括复制的副本和经过纠删编码的片段。</p> <p>为了确保复制的副本的空间使用量均匀，给定对象的对象数据会根据可用存储空间存储到一个对象存储中。当对象存储填满容量时、其余对象存储将继续存储对象、直到存储节点上没有更多空间为止。</p> <p>元数据保护</p> <p>StorageGRID 将对象元数据存储在与 LDR 服务连接的 Cassandra 数据库中。</p> <p>为了确保冗余并防止丢失，每个站点维护三个对象元数据副本。此复制不可配置，并且会自动执行。有关详细信息，请参见 <a href="#">"管理对象元数据存储"</a>。</p>
复制状态机（RSM）	确保S3平台服务请求发送到其各自的端点。

服务	关键功能
服务器状态监控器 (SSM)	监控操作系统和底层硬件。

什么是网关节点？

网关节点提供一个专用负载均衡接口、S3和Swift客户端应用程序可以使用此接口连接到StorageGRID。负载均衡通过在多个存储节点之间分布工作负载、最大限度地提高速度和连接容量。网关节点是可选的。

StorageGRID负载均衡器服务在所有管理节点和所有网关节点上提供。它会终止客户端请求，检查请求并与存储节点建立新的安全连接。负载均衡器服务可以无缝地将客户端定向到最佳存储节点、这样、节点故障甚至整个站点的故障都是透明的。

您可以配置一个或多个负载均衡器端点、以定义传入和传出客户端请求访问网关和管理节点上的负载均衡器服务所使用的端口和网络协议(HTTPS或HTTP)。负载均衡器端点还可以定义客户端类型(S3或Swift)、绑定模式以及允许或阻止的租户列表(可选)。请参见 "[负载均衡注意事项](#)"。

您可以根据需要将多个网关节点和管理节点的网络接口分组为一个高可用性(HA)组。如果HA组中的活动接口发生故障、备份接口可以管理客户端应用程序工作负载。请参见 "[管理高可用性\(HA\)组](#)"。

网关节点的主要服务

下表显示了网关节点的主服务；但是，此表并未列出所有节点服务。

服务	关键功能
高可用性	管理管理节点和网关节点组的高可用性虚拟 IP 地址。  • 注：* 此服务也可在管理节点上找到。
负载均衡器	为从客户端到存储节点的 S3 和 Swift 流量提供第 7 层负载均衡。这是建议的负载均衡机制。  • 注：* 此服务也可在管理节点上找到。
服务器状态监控器 (SSM)	监控操作系统和底层硬件。

什么是归档节点？

对归档节点的支持已弃用、将在未来版本中删除。

对归档节点的支持已弃用、将在未来版本中删除。通过 S3 API 将对象从归档节点移动到外部归档存储系统已被 ILM 云存储池所取代，它可提供更多功能。



Cloud Tiering—Simple Storage Service (S3)选项也已弃用。如果您当前正在使用具有此选项的归档节点、"将对象迁移到云存储池" 而是。

此外、您还应从StorageGRID 11.7或更早版本中的活动ILM策略中删除归档节点。删除存储在归档节点上的对象数据将简化将来的升级。请参见 "使用ILM规则和ILM策略"。

#### 归档节点的主服务

下表显示了归档节点的主服务；但是，此表并未列出所有节点服务。

服务	关键功能
归档 (ARC-)	与 Tivoli Storage Manager (TSM) 外部磁带存储系统通信。
服务器状态监控器 (SSM)	监控操作系统和底层硬件。

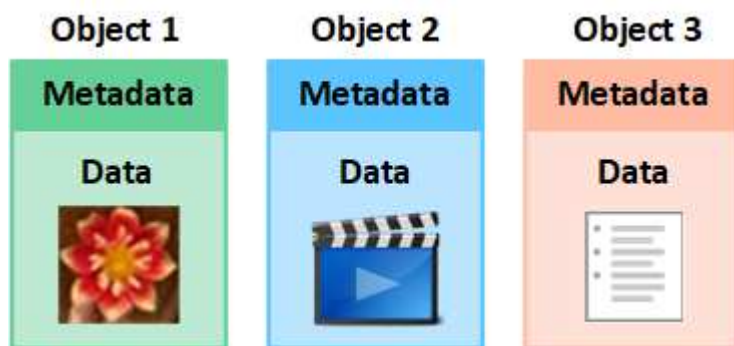
## StorageGRID 如何管理数据

### 什么是对象

对于对象存储，存储单元是对象，而不是文件或块。与文件系统或块存储的树状层次结构不同，对象存储以非结构化的平面布局对数据进行组织。

对象存储可将数据的物理位置与用于存储和检索数据的方法分离。

基于对象的存储系统中的每个对象都有两部分：对象数据和对象元数据。



### 什么是对象数据？

对象数据可以是任何内容；例如，照片，电影或病历。

### 什么是对象元数据？

对象元数据是指描述对象的任何信息。StorageGRID 使用对象元数据跟踪网格中所有对象的位置，并管理每个对象的生命周期。

对象元数据包括以下信息：

- 系统元数据，包括每个对象的唯一 ID（UUID），对象名称，S3 存储分段或 Swift 容器的名称，租户帐户名称或 ID，对象的逻辑大小，首次创建对象的日期和时间，以及上次修改对象的日期和时间。
- 每个对象副本或纠删编码片段的当前存储位置。
- 与对象关联的任何用户元数据。

对象元数据可自定义并可扩展，因此应用程序可以灵活地使用。

有关 StorageGRID 如何以及在何处存储对象元数据的详细信息，请转到 ["管理对象元数据存储"](#)。

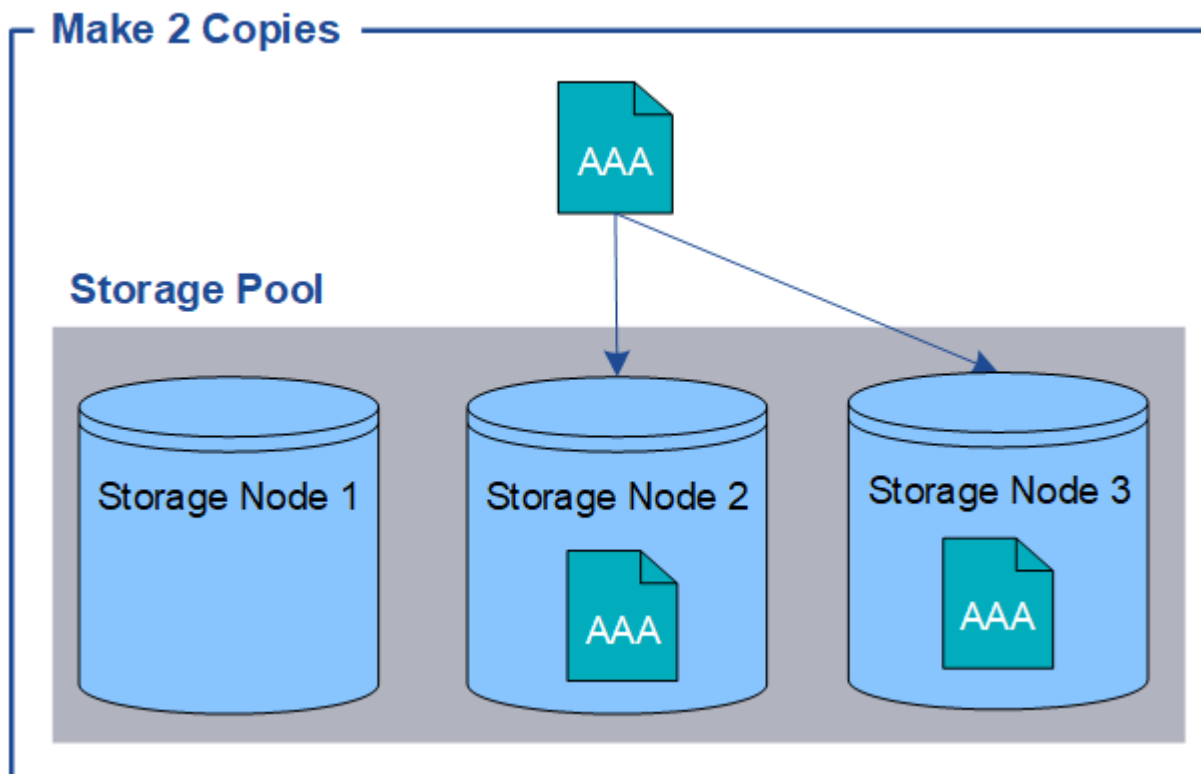
如何保护对象数据？

StorageGRID 系统提供了两种机制来防止对象数据丢失：复制和纠删编码。

## Replication

如果 StorageGRID 将对象与配置为创建复制副本的信息生命周期管理（ILM）规则匹配，则系统会创建对象数据的精确副本，并将其存储在存储节点，归档节点或云存储池中。ILM 规则规定了创建的副本数量，这些副本的存储位置以及系统保留这些副本的时间长度。例如，如果由于存储节点丢失而导致副本丢失，则如果 StorageGRID 系统中的其他位置存在该对象的副本，则该对象仍可用。

在以下示例中，make 2 copies 规则指定将每个对象的两个复制副本放置在包含三个存储节点的存储池中。

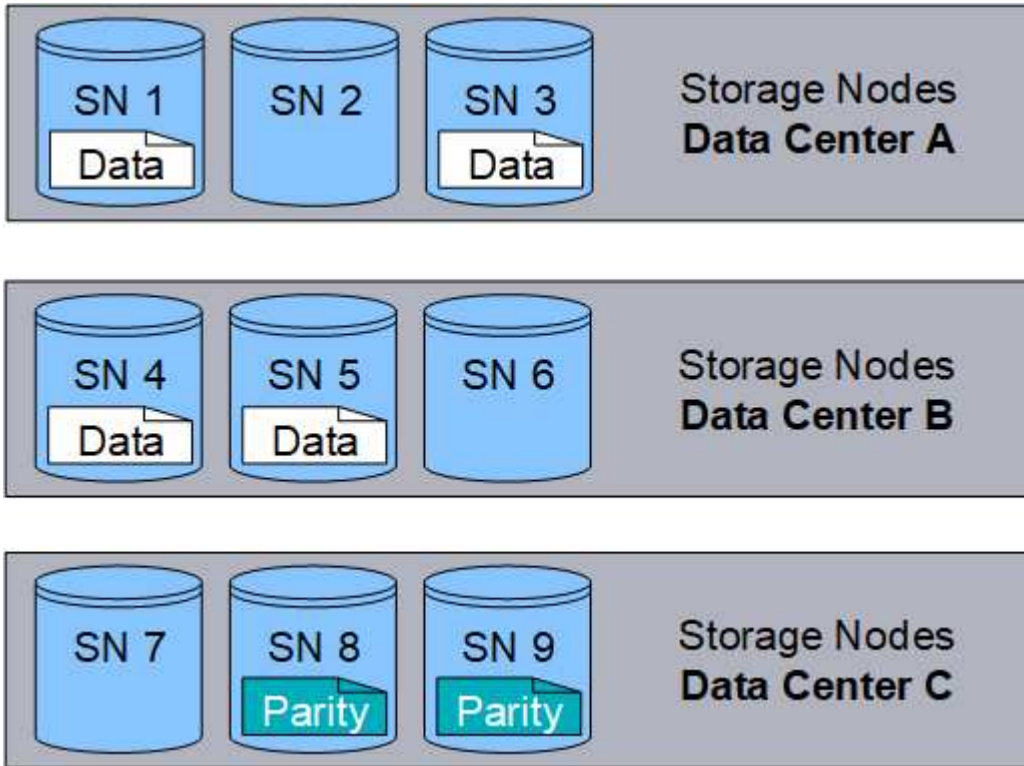


## 纠删编码

如果 StorageGRID 将对象与配置为创建纠删编码副本的 ILM 规则匹配，则会将对象数据分段为数据片段，计算额外的奇偶校验片段，并将每个片段存储在不同的存储节点上。访问某个对象时，系统会使用存储的片段重新组合该对象。如果数据或奇偶校验片段损坏或丢失，纠删编码算法可以使用剩余数据和奇偶校验片段的子集重新创

建该片段。ILM规则和纠删编码配置文件决定了所使用的纠删编码方案。

以下示例说明了如何对对象数据使用纠删编码。在此示例中，ILM规则使用4+2纠删编码方案。每个对象都会被划分为四个相等的数据片段，并根据对象数据计算两个奇偶校验片段。六个片段中的每个片段都存储在三个数据中心的不同存储节点上，以便为节点故障或站点丢失提供数据保护。



#### 相关信息

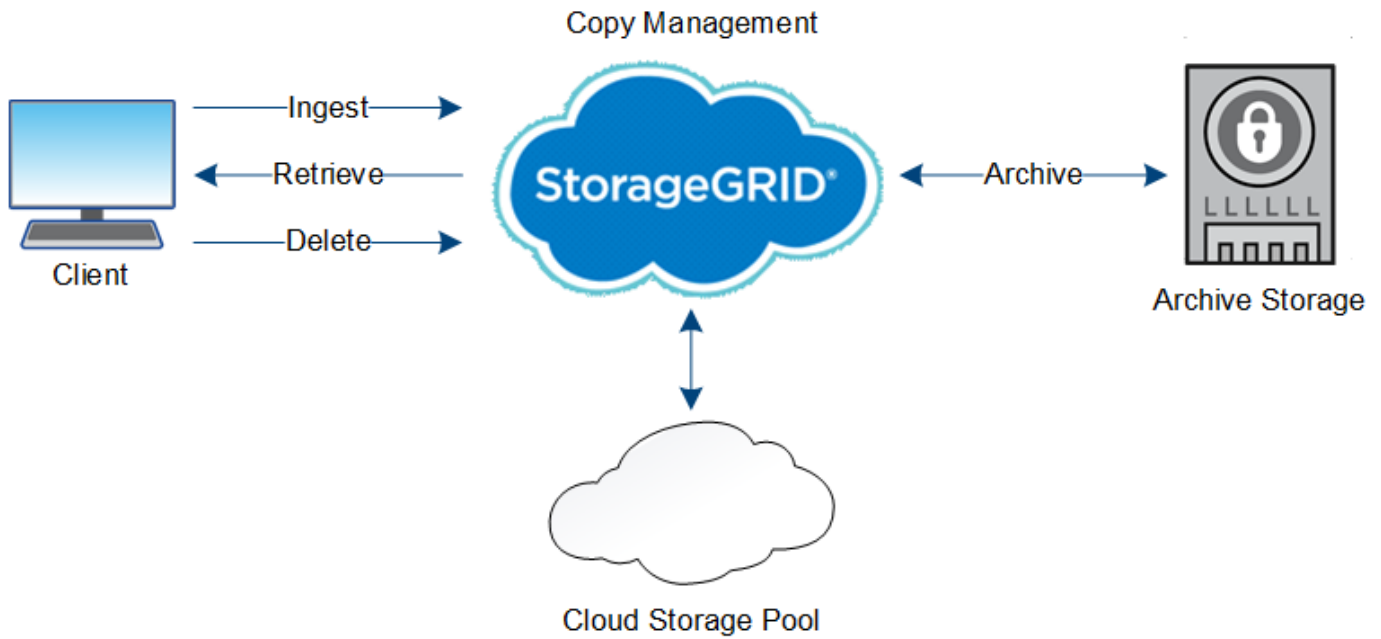
- ["使用 ILM 管理对象"](#)
- ["使用信息生命周期管理"](#)

#### 对象的生命周期

对象的生命周期由多个阶段组成。每个阶段都表示对象发生的操作。

对象的生命周期包括载入，副本管理，检索和删除操作。

- **\* 载入 \***：S3 或 Swift 客户端应用程序通过 HTTP 将对象保存到 StorageGRID 系统的过程。在此阶段，StorageGRID 系统将开始管理此对象。
- **副本管理**：按照活动 ILM 策略中的 ILM 规则所述、在 StorageGRID 中管理已复制和已删除编码副本的过程。在副本管理阶段，StorageGRID 通过在存储节点，云存储池或归档节点上创建和维护指定数量和类型的对象副本来保护对象数据不会丢失。
- **\* 检索 \***：客户端应用程序访问 StorageGRID 系统存储的对象的过程。客户端读取从存储节点，云存储池或归档节点检索到的对象。
- **\* 删除 \***：从网格中删除所有对象副本的过程。如果客户端应用程序向 StorageGRID 系统发送删除请求，或者由于 StorageGRID 在对象的生命周期到期时自动执行过程，则可以删除对象。



### 相关信息

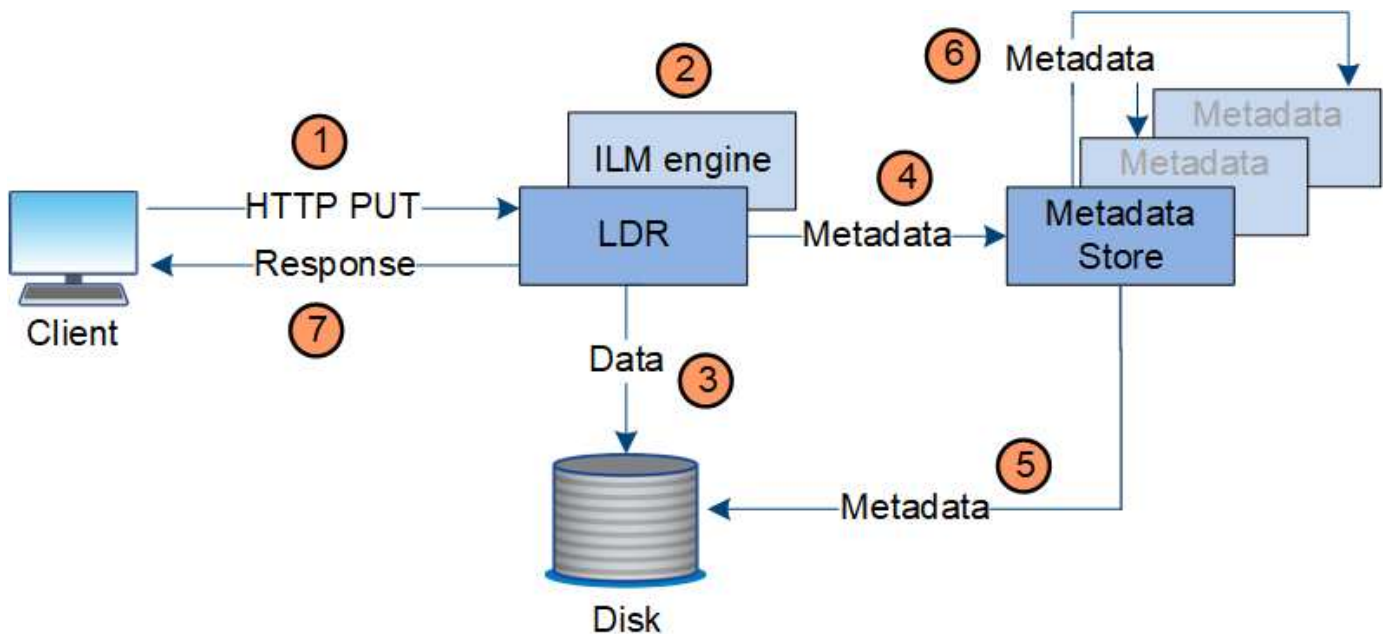
- ["使用 ILM 管理对象"](#)
- ["使用信息生命周期管理"](#)

### 载入数据流

载入或保存操作由客户端和 StorageGRID 系统之间定义的数据流组成。

### 数据流

当客户端将对象载入 StorageGRID 系统时，存储节点上的 LDR 服务将处理此请求并将元数据和数据存储到磁盘。



1. 客户端应用程序将创建此对象，并通过 HTTP PUT 请求将其发送到 StorageGRID 系统。
2. 将根据系统的 ILM 策略评估对象。
3. LDR 服务将对象数据保存为复制副本或经过删除的副本。（图中显示了将复制副本存储到磁盘的简化版本。）
4. LDR 服务将对象元数据发送到元数据存储。
5. 元数据存储将对象元数据保存到磁盘。
6. 元数据存储会将对象元数据的副本传播到其他存储节点。这些副本也会保存到磁盘中。
7. LDR 服务向客户端返回 HTTP 200 OK 响应，以确认已载入对象。

## 副本管理

对象数据由活动 ILM 策略和关联 ILM 规则管理。ILM 规则会创建复制或删除编码的副本、以防止对象数据丢失。

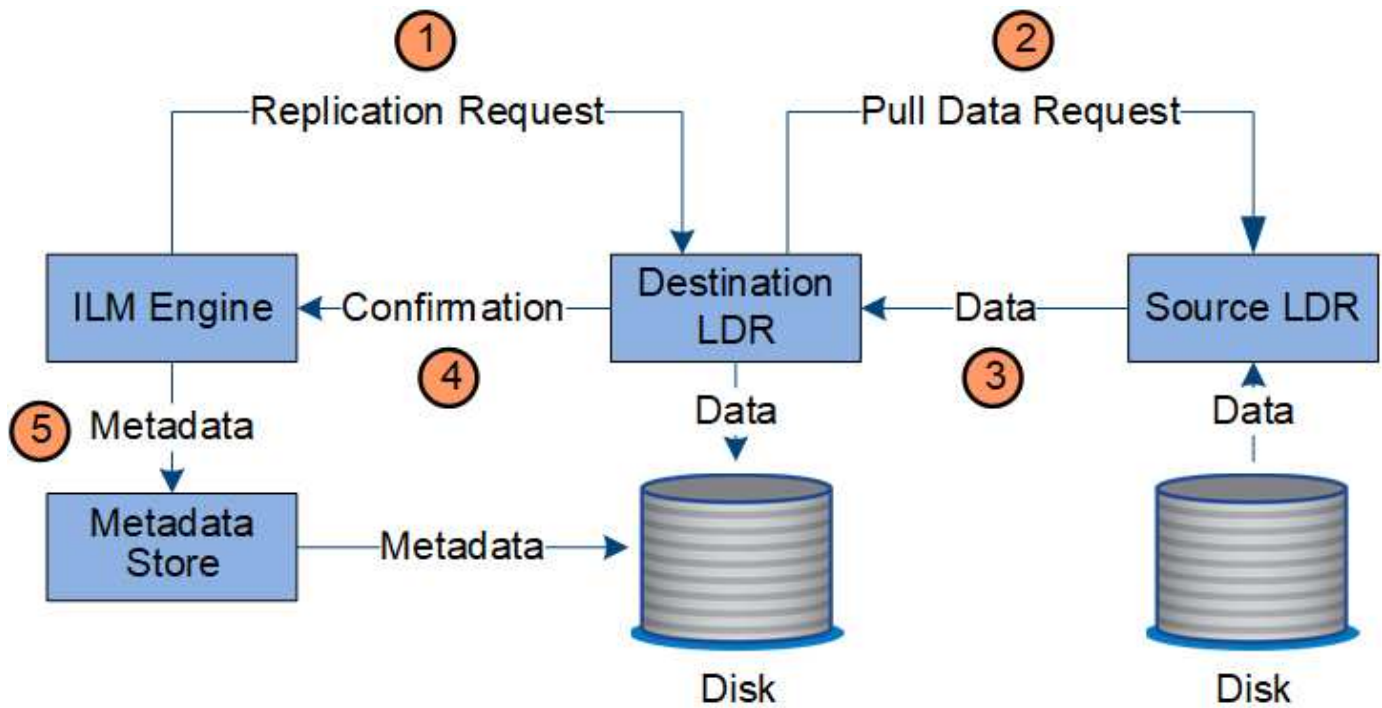
在对象生命周期的不同时间，可能需要不同类型或位置的对象副本。系统会定期评估 ILM 规则，以确保根据需要放置对象。

对象数据由 LDR 服务管理。

内容保护：复制

如果 ILM 规则的内容放置说明要求复制对象数据的副本，则构成已配置存储池的存储节点会创建副本并将其存储到磁盘中。

LDR 服务中的 ILM 引擎可控制复制，并确保将正确数量的副本存储在正确的位置和正确的时间内。



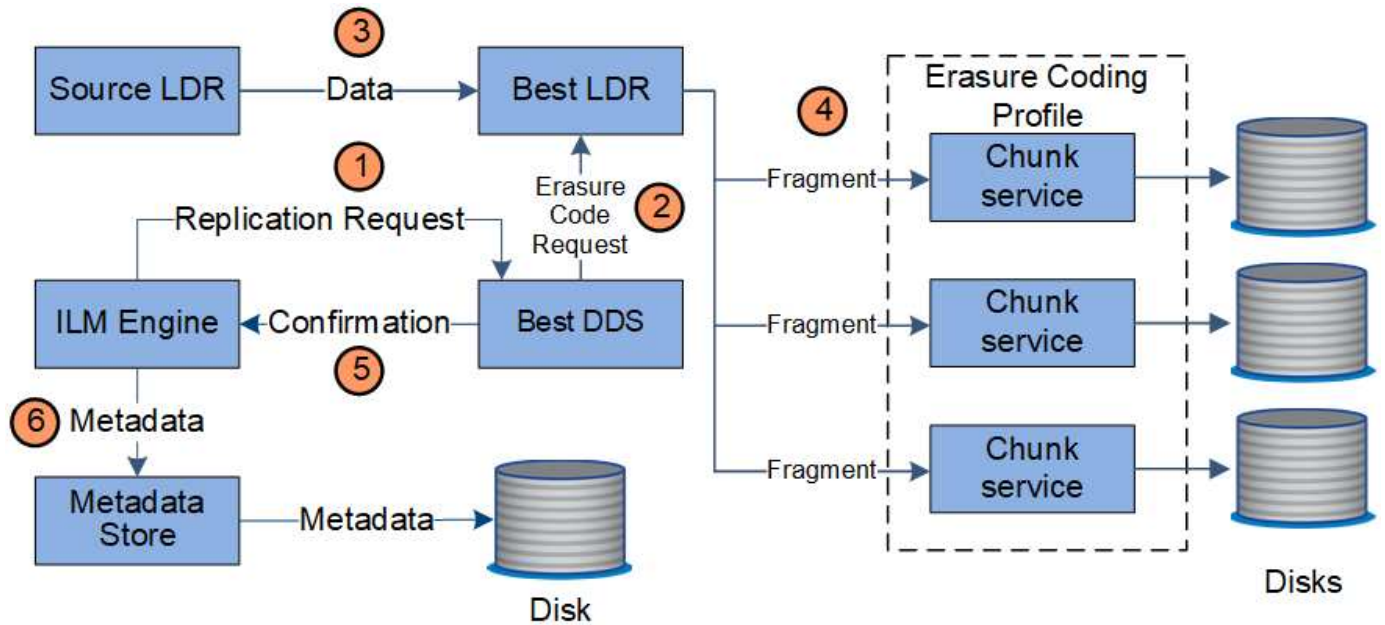
1. ILM 引擎会查询此 ADC-LDR 服务，以确定 ILM 规则指定的存储池中的最佳目标 LDR 服务。然后，它会向该 LDR 服务发送一个命令以启动复制。

2. 目标 LDR 服务会向此 ADC-Service 查询最佳源位置。然后，它会向源 LDR 服务发送复制请求。
3. 源 LDR 服务会向目标 LDR 服务发送一份副本。
4. 目标 LDR 服务通知 ILM 引擎已存储对象数据。
5. ILM 引擎使用对象位置元数据更新元数据存储。

内容保护：纠删编码

如果 ILM 规则包含为对象数据创建纠删编码副本的说明、则适用的纠删编码方案会将对象数据拆分为数据和奇偶校验片段、并将这些片段分布在纠删编码配置文件中配置的存储节点上。

ILM 引擎是 LDR 服务的一个组件、用于控制纠删编码、并确保将纠删编码配置文件应用于对象数据。



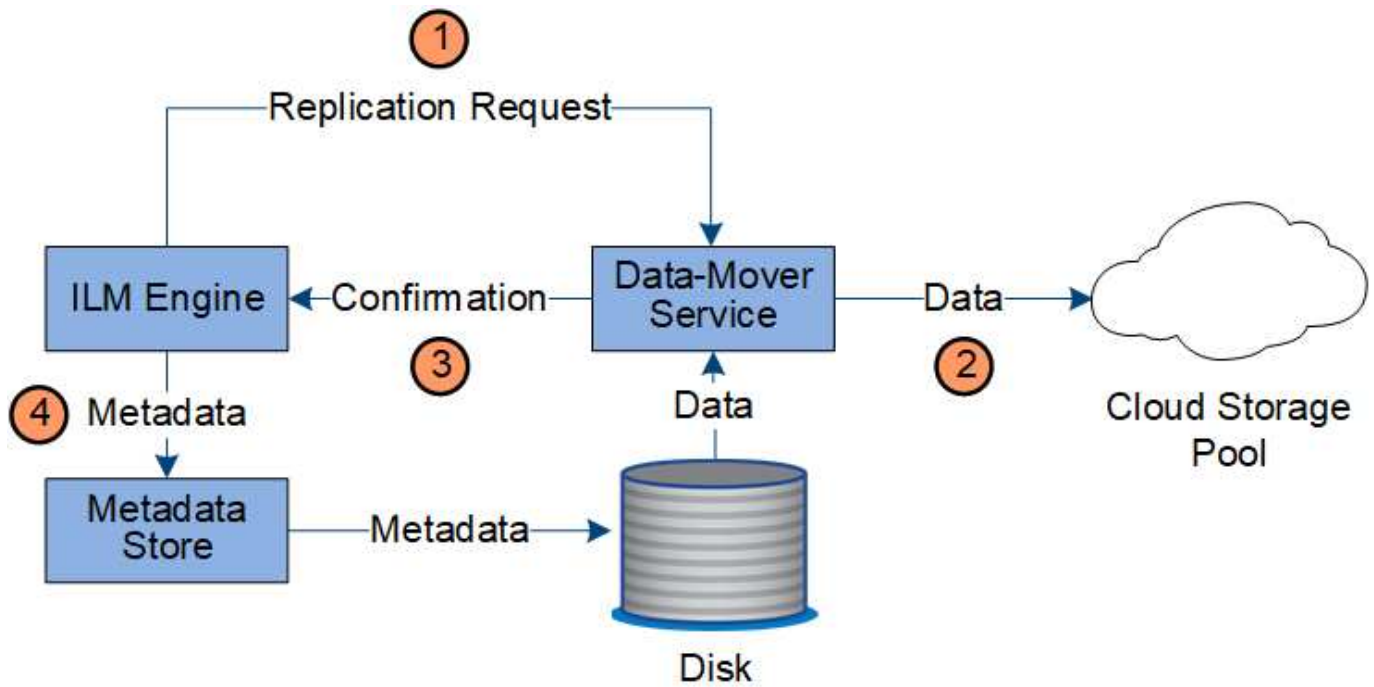
1. ILM 引擎会查询此 ADC-Service，以确定哪种 DDS 服务能够以最佳方式执行纠删编码操作。确定后、ILM 引擎会向该服务发送"启动"请求。
2. DDS 服务指示 LDR 对对象数据进行纠删编码。
3. 源 LDR 服务会向选定用于纠删编码的 LDR 服务发送一份副本。
4. 创建适当数量的奇偶校验和数据片段后、LDR 服务会将这些片段分布在构成纠删编码配置文件存储池的存储节点(区块服务)之间。
5. LDR 服务通知 ILM 引擎，确认对象数据已成功分发。
6. ILM 引擎使用对象位置元数据更新元数据存储。

内容保护：云存储池

如果 ILM 规则的内容放置说明要求将对象数据的复制副本存储在云存储池中，则对象数据将复制到为云存储池指定的外部 S3 存储分段或 Azure Blob 存储容器。

ILM 引擎是 LDR 服务的一个组件，Data Mover 服务可控制对象到云存储池的移动。





1. ILM 引擎选择要复制到云存储池的数据转换服务。
2. Data Mover 服务会将对象数据发送到云存储池。
3. Data Mover 服务会通知 ILM 引擎已存储对象数据。
4. ILM 引擎使用对象位置元数据更新元数据存储。

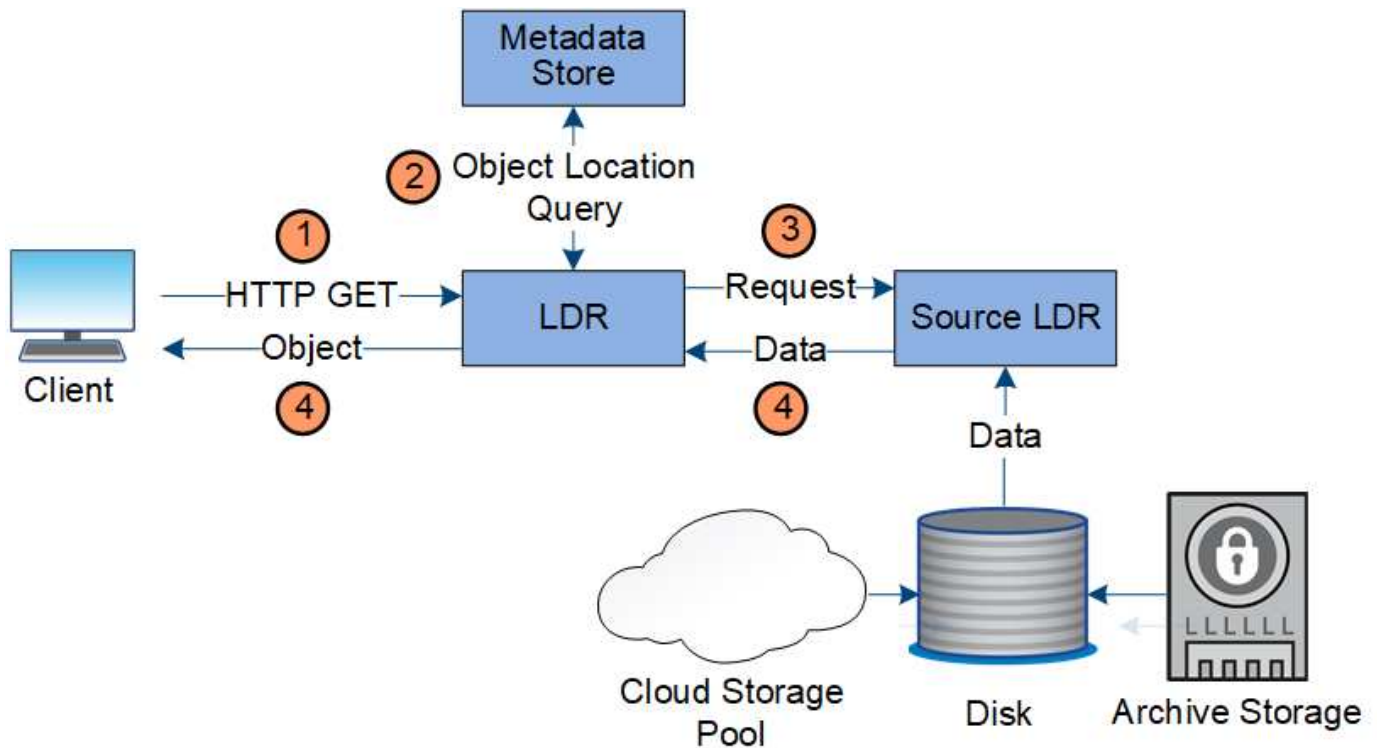
#### 检索数据流

检索操作由 StorageGRID 系统与客户端之间定义的数据流组成。系统使用属性跟踪从存储节点或云存储池或归档节点检索对象的情况（如有必要）。

存储节点的 LDR 服务会在元数据存储中查询对象数据的位置，并从源 LDR 服务中检索这些数据。首选情况下，从存储节点检索。如果对象在存储节点上不可用，则检索请求将定向到云存储池或归档节点。



如果唯一的对象副本位于AWS GlacierStorage或Azure归档层上、则客户端应用程序必须发出问题描述a S3 Restore-Object请求、才能将可检索副本还原到云存储池。



1. LDR 服务从客户端应用程序接收检索请求。
2. LDR 服务会在元数据存储库中查询对象数据位置和元数据。
3. LDR 服务将检索请求转发到源 LDR 服务。
4. 源 LDR 服务从查询的 LDR 服务返回对象数据，系统将对象返回给客户端应用程序。

### 删除数据流

当客户端执行删除操作或对象的生命周期到期时，所有对象副本都会从 StorageGRID 系统中删除，从而触发自动删除。已定义用于删除对象的数据流。

### 删除层次结构

StorageGRID 提供了多种方法来控制何时保留或删除对象。可以根据客户端请求删除对象，也可以自动删除对象。StorageGRID 始终将任何 S3 对象锁定设置优先于客户端删除请求，而客户端删除请求优先于 S3 存储分段生命周期和 ILM 放置说明。

- \* S3 对象锁定 \*：如果为网格启用了全局 S3 对象锁定设置，则 S3 客户端可以在启用了 S3 对象锁定的情况下创建存储分段，然后使用 S3 REST API 为添加到存储分段的每个对象版本指定保留日期和合法保留设置。
  - 无法通过任何方法删除处于合法保留状态的对象版本。
  - 在达到对象版本的保留截止日期之前、任何方法都无法删除该版本。
  - 启用了 S3 对象锁定的分段中的对象将由 ILM "永久"保留。但是，在达到保留截止日期后，可以通过客户端请求或存储分段生命周期到期来删除对象版本。
  - 如果 S3 客户端对存储分段应用默认的保留截止日期、则无需为每个对象指定保留截止日期。
- \* 客户端删除请求 \*：S3 或 Swift 客户端可以问题描述 删除对象请求。当客户端删除某个对象时，该对象的所有副本都会从 StorageGRID 系统中删除。

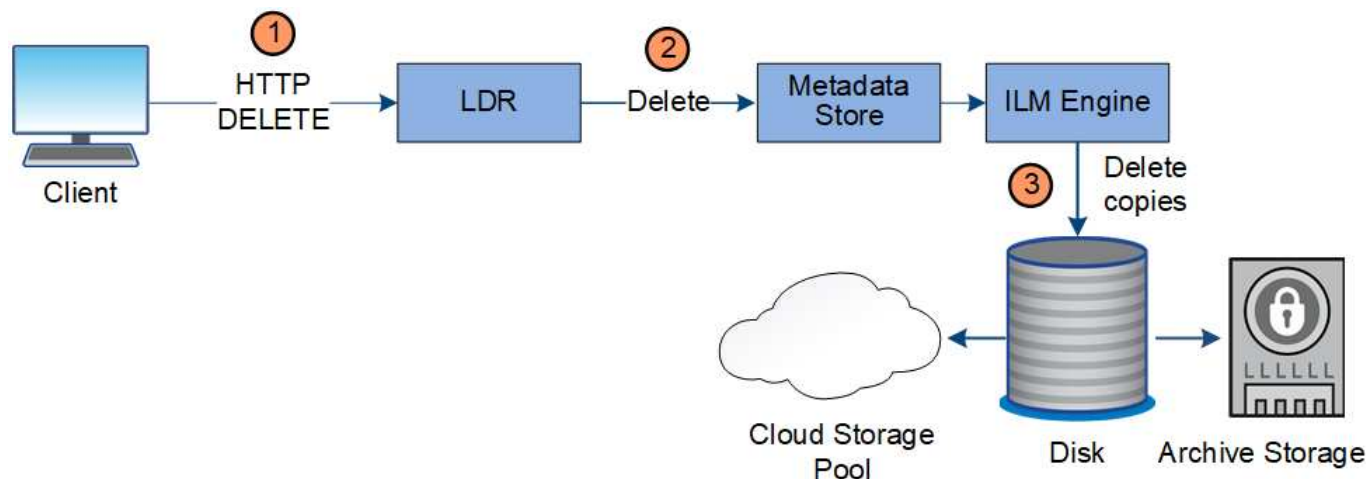
- 删除存储分段中的对象：租户管理器用户可以使用此选项从StorageGRID 系统中永久删除选定存储分段中的对象和对象版本的所有副本。
- \* S3 存储分段生命周期 \*：S3 客户端可以将生命周期配置添加到指定到期操作的存储分段中。如果存储分段生命周期存在，则在满足到期操作中指定的日期或天数时，StorageGRID 会自动删除对象的所有副本，除非客户端先删除该对象。
- \* ILM 放置说明 \*：假设存储分段未启用 S3 对象锁定，并且没有存储分段生命周期，则 StorageGRID 会在 ILM 规则中的最后一个时间段结束且没有为此对象指定其他放置时自动删除对象。



配置S3存储分段生命周期后、对于与生命周期筛选器匹配的对象、生命周期到期操作将覆盖ILM策略。因此，即使有关放置对象的任何 ILM 指令已失效，该对象也可能会保留在网格中。

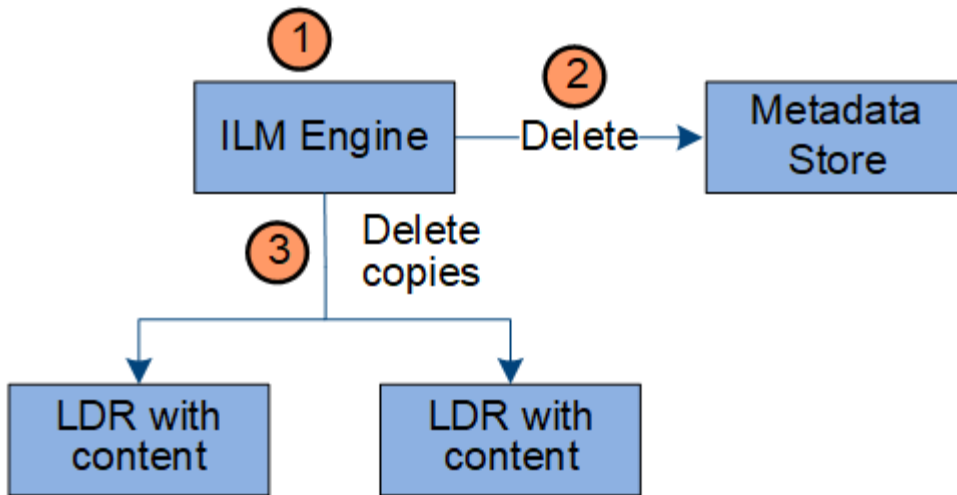
请参见 "如何删除对象" 有关详细信息 ...

用于客户端删除的数据流



1. LDR 服务从客户端应用程序接收删除请求。
2. LDR 服务会更新元数据存储，使对象在客户端请求时看起来已被删除，并指示 ILM 引擎删除对象数据的所有副本。
3. 对象将从系统中删除。元数据存储已更新，以删除对象元数据。

用于 ILM 删除的数据流



1. ILM 引擎确定需要删除此对象。
2. ILM 引擎会通知元数据存储。元数据存储可更新对象元数据，以便在客户端请求中删除此对象。
3. ILM 引擎会删除对象的所有副本。元数据存储已更新，以删除对象元数据。

#### 使用信息生命周期管理

您可以使用信息生命周期管理(ILM)控制StorageGRID 系统中所有对象的放置、持续时间和加载行为。ILM 规则可确定 StorageGRID 在一段时间内如何存储对象。您可以配置一个或多个 ILM 规则，然后将其添加到 ILM 策略中。

一个网格一次只有一个活动策略。一个策略可以包含多个规则。

#### ILM 规则定义：

- 应存储哪些对象。规则可以应用于所有对象，也可以指定筛选器来标识规则适用场景 中的对象。例如，规则只能应用于与特定租户帐户，特定 S3 分段或 Swift 容器或特定元数据值关联的对象。
- 存储类型和位置。对象可以存储在存储节点，云存储池或归档节点上。
- 创建的对象副本的类型。可以复制副本或对副本进行删除编码。
- 对于复制的副本，为创建的副本数。
- 对于纠删编码的副本、使用纠删编码方案。
- 对象的存储位置和副本类型会随时间发生变化。
- 在将对象载入网格时如何保护对象数据（同步放置或双提交）。

请注意，对象元数据不受 ILM 规则管理。而是将对象元数据存储于 Cassandra 数据库中，该数据库称为元数据存储。每个站点会自动维护三个对象元数据副本，以防止数据丢失。

#### ILM 规则示例

例如、ILM规则可以指定以下内容：

- 仅应用于属于租户A的对象
- 为这些对象创建两个复制副本、并将每个副本存储在不同的站点上。

- 将这两个副本保留为“永久”、这意味着StorageGRID不会自动删除它们。相反， StorageGRID 将保留这些对象，直到客户端删除请求或存储分段生命周期到期时将其删除为止。
- 使用均衡选项进行加载行为：租户A将对象保存到StorageGRID 后立即应用双站点放置指令、除非无法立即创建两个所需的副本。

例如，如果租户 A 保存对象时无法访问站点 2，则 StorageGRID 将在站点 1 的存储节点上创建两个临时副本。一旦站点 2 可用， StorageGRID 就会在该站点创建所需的副本。

#### ILM 策略如何评估对象

StorageGRID系统的活动ILM策略可控制所有对象的放置、持续时间和入射行为。

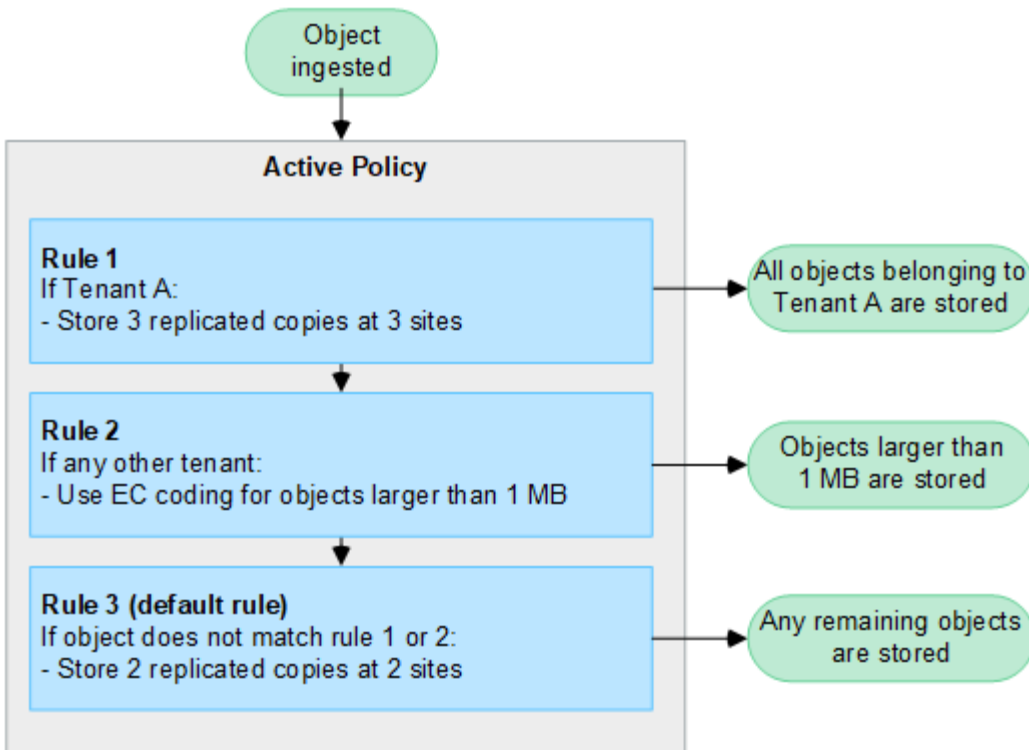
当客户端将对象保存到 StorageGRID 时，系统会根据活动策略中按顺序排列的一组 ILM 规则对这些对象进行评估，如下所示：

1. 如果策略中第一个规则的筛选器与某个对象匹配，则会根据该规则的载入行为载入该对象，并根据该规则的放置说明进行存储。
2. 如果第一个规则的筛选器与对象不匹配、则系统将根据策略中的每个后续规则评估对象、直到进行匹配为止。
3. 如果没有与对象匹配的规则，则会应用策略中默认规则的载入行为和放置说明。默认规则是策略中的最后一个规则、不能使用任何筛选器。它必须应用于所有租户，所有分段和所有对象版本。

#### ILM 策略示例

例如、一个ILM策略可以包含三个ILM规则、这些规则可指定以下内容：

- \*规则1：为租户A\*复制的副本
  - 匹配属于租户A的所有对象
  - 将这些对象作为三个复制副本存储在三个站点上。
  - 规则1不匹配属于其他租户的对象、因此会根据规则2对其进行评估。
- \*规则2：对大于1 MB\*的对象进行纠删编码
  - 匹配其他租户的所有对象、但前提是这些对象大于1 MB。这些较大的对象在三个站点上使用 6+3 纠删编码进行存储。
  - 与小于或等于1 MB的对象不匹配、因此将根据规则3评估这些对象。
- 规则3： 2个副本2个数据中心(默认)
  - 是策略中的最后一个默认规则。不使用筛选器。
  - 为规则1或规则2不匹配的所有对象创建两个复制副本(不属于租户A且小于或等于1 MB的对象)。



相关信息

- ["使用 ILM 管理对象"](#)

## 探索StorageGRID

了解网格管理器

网格管理器是一个基于浏览器的图形界面，可用于配置，管理和监控 StorageGRID 系统。



Grid Manager随每个版本更新、可能与此页面上的示例屏幕截图不匹配。

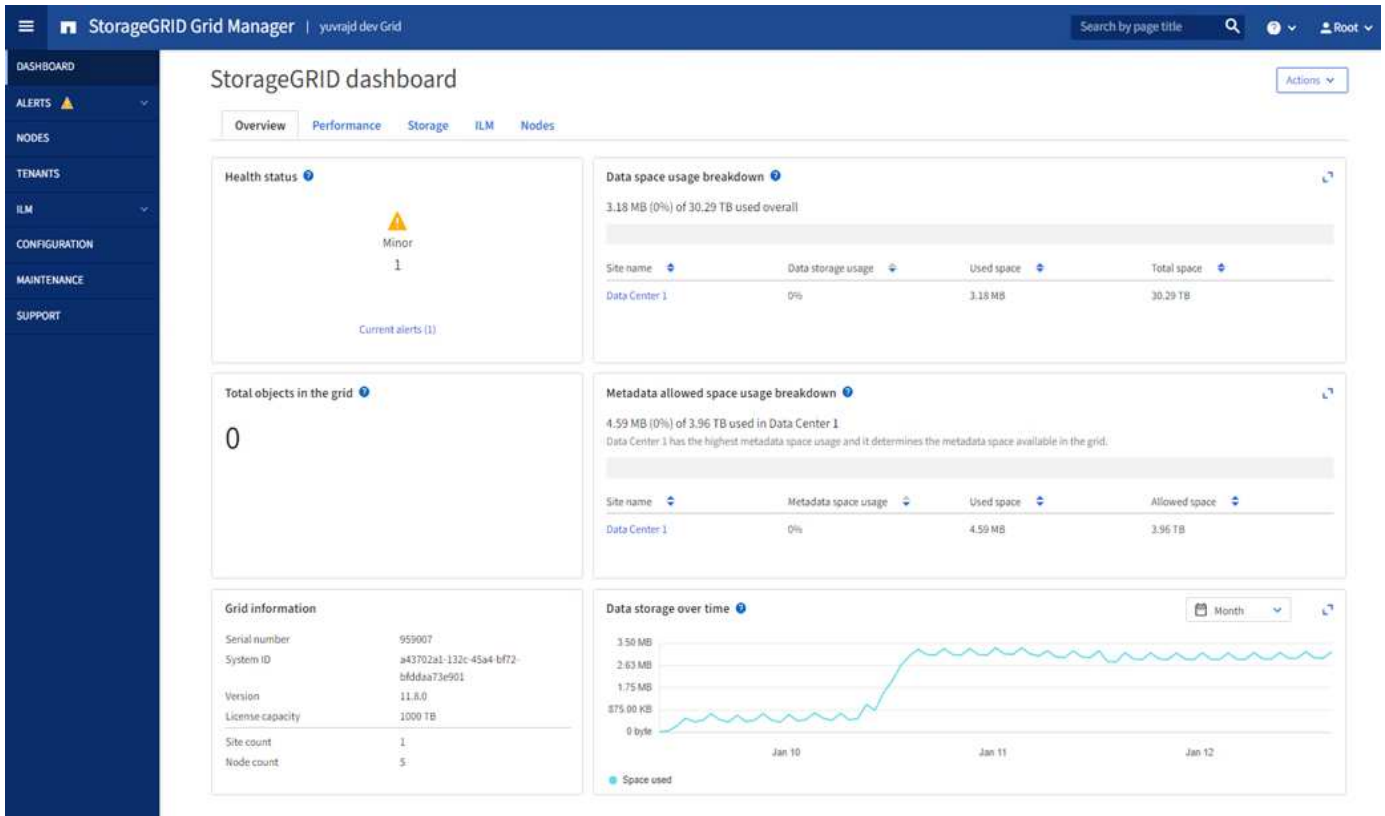
登录到网格管理器后，您将连接到管理节点。每个 StorageGRID 系统都包括一个主管理节点和任意数量的非主管理节点。您可以连接到任何管理节点，每个管理节点都会显示一个类似的 StorageGRID 系统视图。


您可以使用访问网格管理器 ["支持的 Web 浏览器"](#)。

网格管理器信息板

首次登录到网格管理器时、您可以使用信息板 ["监控系统活动"](#) 概览。

信息板包含有关系统运行状况和性能、存储使用情况、ILM进程、S3和Swift操作以及网格中节点的信息。您可以 ["配置信息板"](#) 从一组包含有效监控系统所需信息的卡中进行选择。




有关每张卡上显示的信息的说明，请选择帮助图标 。

### 搜索字段

标题栏中的 \* 搜索 \* 字段可用于快速导航到网格管理器中的特定页面。例如，您可以输入 \*KM\* 来访问密钥管理服务(KMS)页面。您可以使用 \* 搜索 \* 在网格管理器的边栏以及配置，维护和支持菜单中查找条目。

### 帮助菜单

帮助菜单  提供对以下内容的访问：

- "FabricPool" 和 "S3设置" 向导
- 当前版本的StorageGRID文档中心
- "API文档"
- 有关当前安装的StorageGRID版本的信息

### 警报菜单

警报菜单提供了一个易于使用的界面，用于检测，评估和解决 StorageGRID 操作期间可能发生的问题。

在警报菜单中、您可以执行以下操作 "管理警报"：

- 查看当前警报
- 查看已解决的警报
- 配置静音以禁止警报通知

- 为触发警报的条件定义警报规则
- 为警报通知配置电子邮件服务器

### 节点页面

。"节点页面" 显示有关整个网格、网格中的每个站点以及站点中每个节点的信息。

节点主页显示整个网格的组合指标。要查看特定站点或节点的信息，请选择站点或节点。

Name	Type	Object data used	Object metadata used	CPU usage
StorageGRID Deployment	Grid	0%	0%	—
▲ Data Center 1	Site	0%	0%	—
✓ DC1-ADM1	Primary Admin Node	—	—	21%
✓ DC1-ARC1	Archive Node	—	—	8%
✓ DC1-G1	Gateway Node	—	—	10%
✓ DC1-S1	Storage Node	0%	0%	29%

### 租户页面

。"Tenants" 页面允许您执行此操作 "创建并监控存储租户帐户" 适用于您的StorageGRID 系统。您必须至少创建一个租户帐户，以指定谁可以存储和检索对象以及这些对象可以使用哪些功能。

"租户" 页面还提供每个租户的使用情况详细信息，包括已用存储容量和对象数量。如果在创建租户时设置了配额，则可以查看已使用的配额量。



# Tenants

View information for each tenant account. Depending on the timing of ingests, network connectivity, and node status, the usage data shown might be out of date. To view more recent values, select the tenant name.

<a href="#">Create</a>	<a href="#">Export to CSV</a>	Actions ▾	Search tenants by name or ID <input type="text"/>	Displaying 2 results		
<input type="checkbox"/>	Name <a href="#">?</a> ▾	Logical space used <a href="#">?</a> ▾	Quota utilization <a href="#">?</a> ▾	Quota <a href="#">?</a> ▾	Object count <a href="#">?</a> ▾	Sign in/Copy URL <a href="#">?</a>
<input type="checkbox"/>	<a href="#">S3 Tenant</a>	0 bytes	<div style="width: 0%;"></div> 0%	100.00 GB	0	<a href="#">→</a> <a href="#">📄</a>
<input type="checkbox"/>	<a href="#">Swift Tenant</a>	0 bytes	<div style="width: 0%;"></div> 0%	100.00 GB	0	<a href="#">→</a> <a href="#">📄</a>

← Previous **1** Next →

## ILM 菜单

。"ILM 菜单" 允许您执行此操作 "配置信息生命周期管理(ILM)规则和策略" 用于管理数据持久性和可用性。您还可以输入对象标识符以查看该对象的元数据。

从ILM菜单中、您可以查看和管理ILM：

- rules
- 策略
- 策略标记
- 存储池
- 纠删编码
- 存储等级
- regions
- 对象元数据查找

## 配置菜单

通过配置菜单，您可以指定网络设置，安全设置，系统设置，监控选项和访问控制选项。

## 网络任务

网络任务包括：

- "管理高可用性组"
- "管理负载均衡器端点"
- "正在配置S3端点域名"
- "管理流量分类策略"
- "正在配置VLAN接口"

## 安全任务

安全任务包括：

- "管理安全证书"
- "管理内部防火墙控制"
- "配置密钥管理服务器"
- 配置安全设置、包括 "TLS和SSH策略"， "网络和对象安全选项"，和 "接口安全设置"。
- 配置的设置 "存储代理" 或 "管理员代理"

## 系统任务

系统任务包括：

- 使用 "网格联盟" 克隆租户帐户信息并在两个StorageGRID 系统之间复制对象数据。
- (可选)启用 "压缩存储的对象" 选项
- "管理S3对象锁定"
- 了解存储选项、例如 "对象分段" 和 "存储卷水印"。

## 监控任务

监控任务包括：

- "配置审核消息和日志目标"
- "使用SNMP监控"

## 访问控制任务

访问控制任务包括：

- "管理管理组"
- "管理管理员用户"
- 更改 "配置密码短语" 或 "节点控制台密码"
- "使用身份联合"
- "正在配置SSO"

## 维护菜单

通过维护菜单，您可以执行维护任务，系统维护和网络维护。

## 任务

维护任务包括：

- "取消配置操作" 删除未使用的网格节点和站点

- "扩展操作" 添加新的网格节点和站点
- "网格节点恢复过程" 以更换故障节点并还原数据
- "重命名过程" 更改网格、站点和节点的显示名称
- "对象存在性检查操作" 验证对象数据是否存在(尽管不是正确的)
- 执行 "滚动重新启动" 重新启动多个网格节点
- "卷还原操作"

## 系统

您可以执行的系统维护任务包括：

- "查看StorageGRID 许可证信息" 或 "正在更新许可证信息"
- 生成并下载 "恢复软件包"
- 在选定设备上执行StorageGRID 软件更新、包括软件升级、修补程序以及SANtricity OS软件更新
  - "升级操作步骤"
  - "修补程序操作步骤"
  - "使用网格管理器升级SG6000存储控制器上的SANtricity 操作系统"
  - "使用网格管理器升级SG5700存储控制器上的SANtricity 操作系统"

## 网络

您可以执行的网络维护任务包括：

- "配置DNS服务器"
- "正在更新网格网络子网"
- "管理NTP服务器"

## 支持菜单

"支持" 菜单提供了一些选项，可帮助技术支持分析您的系统并对其进行故障排除。支持菜单包括三个部分：工具、警报(原有)和其他。

## 工具

从支持菜单的工具部分，您可以：

- "配置 AutoSupport"
- "Run diagnostics" 网络的当前状态
- "访问网格拓扑树" 可查看有关网格节点、服务和属性的详细信息
- "收集日志文件和系统数据"
- "查看支持指标"



\* 指标 \* 选项中提供的工具供技术支持使用。这些工具中的某些功能和菜单项会有意失效。

## 警报（原有）

从 "警报（原有）" 部分中、您可以：

- 查看当前、历史和全局警报
- 设置自定义事件
- 设置 "旧警报的电子邮件通知"



虽然传统警报系统仍受支持，但警报系统具有显著优势，并且更易于使用。

## 其他

从支持菜单的其他部分、您可以：

- 管理 "链路成本"
- 查看 "网络管理系统（NMS）" 条目
- 管理 "存储水印"

## 浏览租户管理器

。 "租户管理器" 是一个基于浏览器的图形界面、租户用户可通过此界面配置、管理和监控其存储帐户。



租户管理器会随每个版本更新、并且可能与此页面上的示例屏幕截图不匹配。

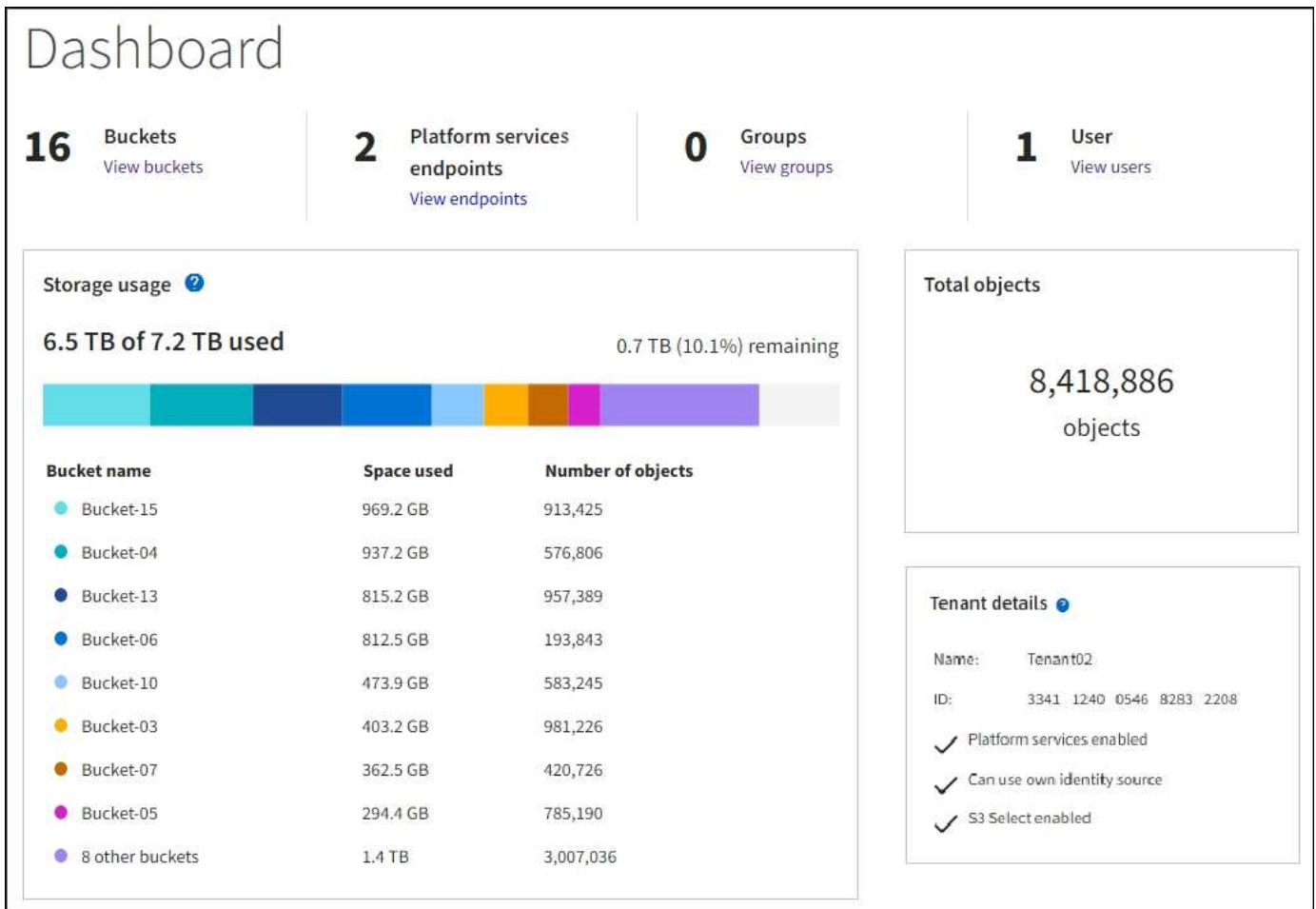
当租户用户登录到租户管理器时，他们将连接到管理节点。

## 租户管理器信息板

网络管理员使用网络管理器或网络管理 API 创建租户帐户后，租户用户可以登录到租户管理器。

租户管理器信息板允许租户用户一目了然地监控存储使用情况。存储使用情况面板包含租户最大的分段（S3）或容器（Swift）列表。已用空间值是分段或容器中的对象数据总量。条形图表示这些分段或容器的相对大小。

条形图上方显示的值是租户的所有分段或容器所用空间的总和。如果在创建帐户时指定了租户可用的最大 GB，TB 或 PB 数，则还会显示已用配额量和剩余配额量。



## 存储菜单(S3)

存储菜单仅适用于 S3 租户帐户。此菜单允许S3用户管理访问密钥；创建、管理和删除分段；管理平台服务端点；以及查看允许他们使用的任何网络联合连接。

## 我的访问密钥

S3 租户用户可以按如下方式管理访问密钥：

- 拥有管理自己的S3凭据权限的用户可以创建或删除自己的S3访问密钥。
- 具有root访问权限的用户可以管理S3 root帐户、自己的帐户以及所有其他用户的访问密钥。根访问密钥还可以提供对租户的分段和对象的完全访问权限，除非分段策略明确禁用此功能。



可以从 " 访问管理 " 菜单管理其他用户的访问密钥。

## 存储分段

具有适当权限的S3租户用户可以对其分段执行以下任务：

- 创建存储分段
- 为新存储分段启用 S3 对象锁定（假设已为 StorageGRID 系统启用 S3 对象锁定）
- 更新一致性值

- 启用和禁用上次访问时间更新
- 启用或暂停对象版本控制
- 更新S3对象锁定默认保留
- 配置跨源资源共享（CORS）
- 删除存储分段中的所有对象
- 删除空分段
- 使用 ["S3控制台"](#) 管理存储分段对象

如果网格管理员为租户帐户启用了平台服务，则具有适当权限的 S3 租户用户也可以执行以下任务：

- 配置S3事件通知、此通知可发送到支持Amazon Simple Notification Service的目标服务。
- 配置 CloudMirror 复制，从而使租户能够自动将对象复制到外部 S3 存储分段。
- 配置搜索集成，每当创建，删除对象或更新其元数据或标记时，此集成都会将对象元数据发送到目标搜索索引。

### 平台服务端点

如果网格管理员为租户帐户启用了平台服务、则具有管理端点权限的S3租户用户可以为每个平台服务配置目标端点。

### 网格联合连接

如果网格管理员为租户帐户启用了网格联合连接、则具有root访问权限的S3租户用户可以查看连接名称、并访问已启用跨网格复制的每个存储分段的存储分段详细信息页面、并查看在将存储分段数据复制到连接中的另一个网格时发生的最新错误。请参见 ["查看网格联合连接"](#)。

### 访问管理菜单

通过访问管理菜单， StorageGRID 租户可以从联合身份源导入用户组并分配管理权限。租户还可以管理本地租户组 and 用户，除非对整个 StorageGRID 系统实施单点登录（ Single Sign-On ， SSO ）。

## 网络连接准则

### 网络连接准则：概述

使用以下准则了解 StorageGRID 架构和网络拓扑，并了解网络配置和配置的要求。

### 关于这些说明

这些准则提供了在部署和配置 StorageGRID 节点之前可用于创建 StorageGRID 网络基础架构的信息。使用这些准则有助于确保网格中的所有节点之间以及网格与外部客户端和服务之间可以进行通信。

外部客户端和外部服务需要连接到 StorageGRID 网络才能执行如下功能：

- 存储和检索对象数据
- 接收电子邮件通知

- 访问 StorageGRID 管理界面（网格管理器和租户管理器）
- 访问审核共享（可选）
- 提供以下服务：
  - 网络时间协议（NTP）
  - 域名系统(DNS)
  - 密钥管理服务器（KMS）

必须正确配置 StorageGRID 网络，才能处理这些功能等的流量。

## 开始之前

为 StorageGRID 系统配置网络需要在以太网交换，TCP/IP 网络，子网，网络路由和防火墙方面具有丰富的经验。

在配置网络连接之前、请熟悉中所述的StorageGRID 架构 "[了解StorageGRID](#)"。

确定要使用的 StorageGRID 网络以及这些网络的配置方式后，您可以按照相应的说明安装和配置 StorageGRID 节点。

## 安装设备节点

- "[安装设备硬件](#)"

## 安装基于软件的节点

- "[在Red Hat Enterprise Linux上安装StorageGRID](#)"
- "[在Ubuntu或Debian上安装StorageGRID](#)"
- "[在VMware上安装StorageGRID](#)"

## 配置和管理 StorageGRID 软件

- "[管理 StorageGRID](#)"
- "[发行说明](#)"

## StorageGRID 网络类型

StorageGRID 系统中的网格节点处理 `_grid traffic` ， `_admin traffic` 和 `_client traffic` 。您必须正确配置网络，以管理这三种类型的流量并提供控制和安全性。

### 流量类型

流量类型	Description	网络类型
网格流量	网格中所有节点之间传输的内部 StorageGRID 流量。所有网格节点都必须能够通过此网络与所有其他网格节点进行通信。	网格网络（必需）
管理流量	用于系统管理和维护的流量。	管理网络（可选）， <a href="#">VLAN 网络</a> （可选）

流量类型	Description	网络类型
客户端流量	在外部客户端应用程序和网格之间传输的流量，包括来自 S3 和 Swift 客户端的所有对象存储请求。	客户端网络（可选）， <a href="#">VLAN 网络（可选）</a>

您可以通过以下方式配置网络：

- 仅限网格网络
- 网格和管理网络
- 网格和客户端网络
- 网格网络，管理网络和客户端网络

网格网络是必需的，可以管理所有网格流量。管理员和客户端网络可以在安装时包括在内，也可以稍后添加，以适应需求的变化。尽管管理网络和客户端网络是可选的，但在使用这些网络处理管理和客户端流量时，网格网络可以实现隔离和安全。

内部端口只能通过网格网络访问。可以从所有网络类型访问外部端口。这种灵活性为设计 StorageGRID 部署以及在交换机和防火墙中设置外部 IP 和端口筛选提供了多种选项。请参见 ["内部网格节点通信"](#) 和 ["外部通信"](#)。

## 网络接口

StorageGRID 节点使用以下特定接口连接到每个网络：

网络	接口名称
网格网络（必需）	eth0
管理网络（可选）	Eth1
客户端网络（可选）	Eth2

有关将虚拟或物理端口映射到节点网络接口的详细信息，请参见安装说明：

### 基于软件的节点

- ["在Red Hat Enterprise Linux上安装StorageGRID"](#)
- ["在Ubuntu或Debian上安装StorageGRID"](#)
- ["在VMware上安装StorageGRID"](#)

### 设备节点

- ["SGF6112存储设备"](#)
- ["SG6000 存储设备"](#)
- ["SG5700 存储设备"](#)
- ["SG100 和 SG1000 服务设备"](#)



每个节点的网络信息

您必须为节点上启用的每个网络配置以下内容：

- IP 地址
- 子网掩码
- 网关 IP 地址

您只能为每个网格节点上的三个网络中的每个网络配置一个 IP 地址 / 掩码 / 网关组合。如果不想为网络配置网关、则应使用IP地址作为网关地址。

高可用性组

通过高可用性（High Availability，HA）组，可以向网格或客户端网络接口添加虚拟 IP（VIP）地址。有关详细信息，请参见“[管理高可用性组](#)”。

网格网络

网格网络为必填项。它用于所有内部 StorageGRID 流量。网格网络可在网格中的所有节点之间以及所有站点和子网之间建立连接。网格网络上的所有节点必须能够与所有其他节点进行通信。网格网络可以包含多个子网。包含 NTP 等关键网格服务的网络也可以添加为网格子网。



StorageGRID 不支持节点之间的网络地址转换（Network Address Translation，NAT）。

网格网络可用于所有管理流量和所有客户端流量，即使已配置管理网络和客户端网络也是如此。除非节点配置了客户端网络，否则网格网络网关是节点的默认网关。



在配置网格网络时，您必须确保网络不受不可信客户端的保护，例如在开放式 Internet 上的客户端。

请注意网格网络网关的以下要求和详细信息：

- 如果存在多个网格子网，则必须配置网格网络网关。
- 网格网络网关是节点默认网关，直到网格配置完成为止。
- 系统会自动为所有节点生成静态路由，并发送到全局网格网络子网列表中配置的所有子网。
- 如果添加了客户端网络，则在网格配置完成后，默认网关将从网格网络网关切换到客户端网络网关。

管理网络

管理网络是可选的。配置后，它可用于系统管理和维护流量。管理网络通常是一个专用网络，不需要在节点之间进行路由。

您可以选择应在哪些网格节点上启用管理网络。

使用管理网络时，管理和维护流量无需通过网格网络传输。管理网络的典型用途包括：

- 访问 Grid Manager 和租户管理器用户界面。
- 访问关键服务，例如 NTP 服务器，DNS 服务器，外部密钥管理服务器（KMS）和轻型目录访问协议（LDAP）服务器。

- 访问管理节点上的审核日志。
- 安全 Shell 协议（SSH）访问以进行维护和支持。

管理网络决不用于内部网络流量。提供了一个管理网络网关，允许管理网络与多个外部子网进行通信。但是，管理网络网关绝不会用作节点默认网关。

请注意管理网络网关的以下要求和详细信息：

- 如果要从管理网络子网外部进行连接或配置了多个管理网络子网，则需要使用管理网络网关。
- 系统会为节点的管理网络子网列表中配置的每个子网创建静态路由。

## 客户端网络

客户端网络是可选的。配置后，它可用于为 S3 和 Swift 等客户端应用程序提供对网络服务的访问。如果您计划使外部资源（例如云存储池或 StorageGRID CloudMirror 复制服务）可以访问 StorageGRID 数据，则外部资源也可以使用客户端网络。网络节点可以与可通过客户端网络网关访问的任何子网进行通信。

您可以选择应在哪些网络节点上启用客户端网络。所有节点不必位于同一客户端网络上、节点将永远不会通过客户端网络彼此进行通信。网络安装完成后，客户端网络才会运行。

为了提高安全性，您可以指定节点的客户端网络接口不可信，以便客户端网络在允许的连接方面更具限制性。如果节点的客户端网络接口不可信，则该接口会接受出站连接，例如 CloudMirror 复制使用的连接，但仅接受已明确配置为负载均衡器端点的端口上的进站连接。请参见 ["管理防火墙控制"](#) 和 ["配置负载均衡器端点"](#)。

使用客户端网络时，客户端流量不需要通过网络网络传输。网络网络流量可以分隔到安全的不可路由网络上。以下节点类型通常配置有客户端网络：

- 网关节点，因为这些节点可提供对 StorageGRID 负载均衡器服务的访问以及 S3 和 Swift 客户端对网络的访问。
- 存储节点，因为这些节点提供对 S3 和 Swift 协议以及云存储池和 CloudMirror 复制服务的访问。
- 管理节点，以确保租户用户无需使用管理网络即可连接到租户管理器。

对于客户端网络网关，请注意以下事项：

- 如果配置了客户端网络，则需要客户端网络网关。
- 网络配置完成后，客户端网络网关将成为网络节点的默认路由。

## 可选 VLAN 网络

根据需要，您可以选择使用虚拟 LAN（VLAN）网络来处理客户端流量和某些类型的管理流量。但是、网络流量不能使用 VLAN 接口。节点之间的内部 StorageGRID 流量必须始终使用 eth0 上的网络网络。

要支持使用 VLAN，您必须将节点上的一个或多个接口配置为交换机上的中继接口。您可以将网络网络接口(eth0)或客户端网络接口(eth2)配置为中继、也可以向节点添加中继接口。

如果将 eth0 配置为中继，网络网络流量将按交换机上的配置流经中继原生接口。同样，如果 eth2 配置为中继，并且客户端网络也配置在同一节点上，则客户端网络将使用交换机上配置的中继端口的原生 VLAN。

VLAN 网络仅支持进站管理流量，例如用于 SSH，Grid Manager 或租户管理器流量。VLAN 网络不支持出站流量，例如用于 NTP，DNS，LDAP，KMS 和云存储池的流量。



只能将 VLAN 接口添加到管理节点和网关节点。您不能使用 VLAN 接口通过客户端或管理员访问存储节点或归档节点。

请参见 "配置 VLAN 接口" 有关说明和准则，请参见。

VLAN 接口仅用于 HA 组，并在活动节点上分配 VIP 地址。请参见 "管理高可用性组" 有关说明和准则，请参见。

## 网络拓扑示例

### 网格网络拓扑

最简单的网络拓扑只能通过配置网格网络来创建。

配置网格网络时，您需要为每个网格节点的 eth0 接口建立主机 IP 地址，子网掩码和网关 IP 地址。

在配置期间，必须将所有网格网络子网添加到网格网络子网列表（GSL）中。此列表包括所有站点的所有子网，并且可能还包括外部子网，这些子网可提供对 NTP，DNS 或 LDAP 等关键服务的访问权限。

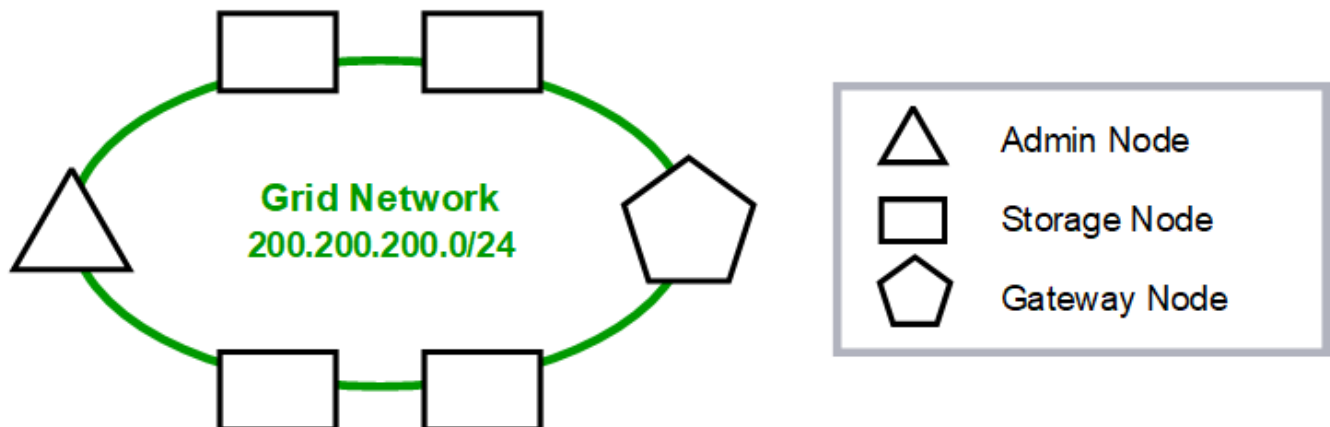
在安装时，网格网络接口会对 GSL 中的所有子网应用静态路由，如果配置了网格网络网关，则会将节点的默认路由设置为网格网络网关。如果没有客户端网络，并且网格网络网关是节点的默认路由，则不需要使用 GSL。此外，还会生成到网格中所有其他节点的主机路由。

在此示例中，所有流量共享同一网络，包括与 S3 和 Swift 客户端请求以及管理和维护功能相关的流量。



此拓扑适用于外部不可用的单站点部署、概念验证或测试部署、或者第三方负载均衡器充当客户端访问边界的情况。如果可能，网格网络应专门用于内部流量。管理网络和客户端网络都具有其他防火墙限制，可阻止外部向内部服务发送流量。支持对外部客户端流量使用网格网络，但这种使用可提供更少的保护层。

## Topology example: Grid Network only



*Provisioned*

**GNSL → 200.200.200.0/24**

Grid Network		
Nodes	IP/mask	Gateway
Admin	200.200.200.32/24	200.200.200.1
Storage	200.200.200.33/24	200.200.200.1
Storage	200.200.200.34/24	200.200.200.1
Storage	200.200.200.35/24	200.200.200.1
Storage	200.200.200.36/24	200.200.200.1
Gateway	200.200.200.37/24	200.200.200.1

*System Generated*

Nodes	Routes	Type	From
All	0.0.0.0/0 → 200.200.200.1	Default	Grid Network gateway
	200.200.200.0/24 → eth0	Link	Interface IP/mask

管理网络拓扑

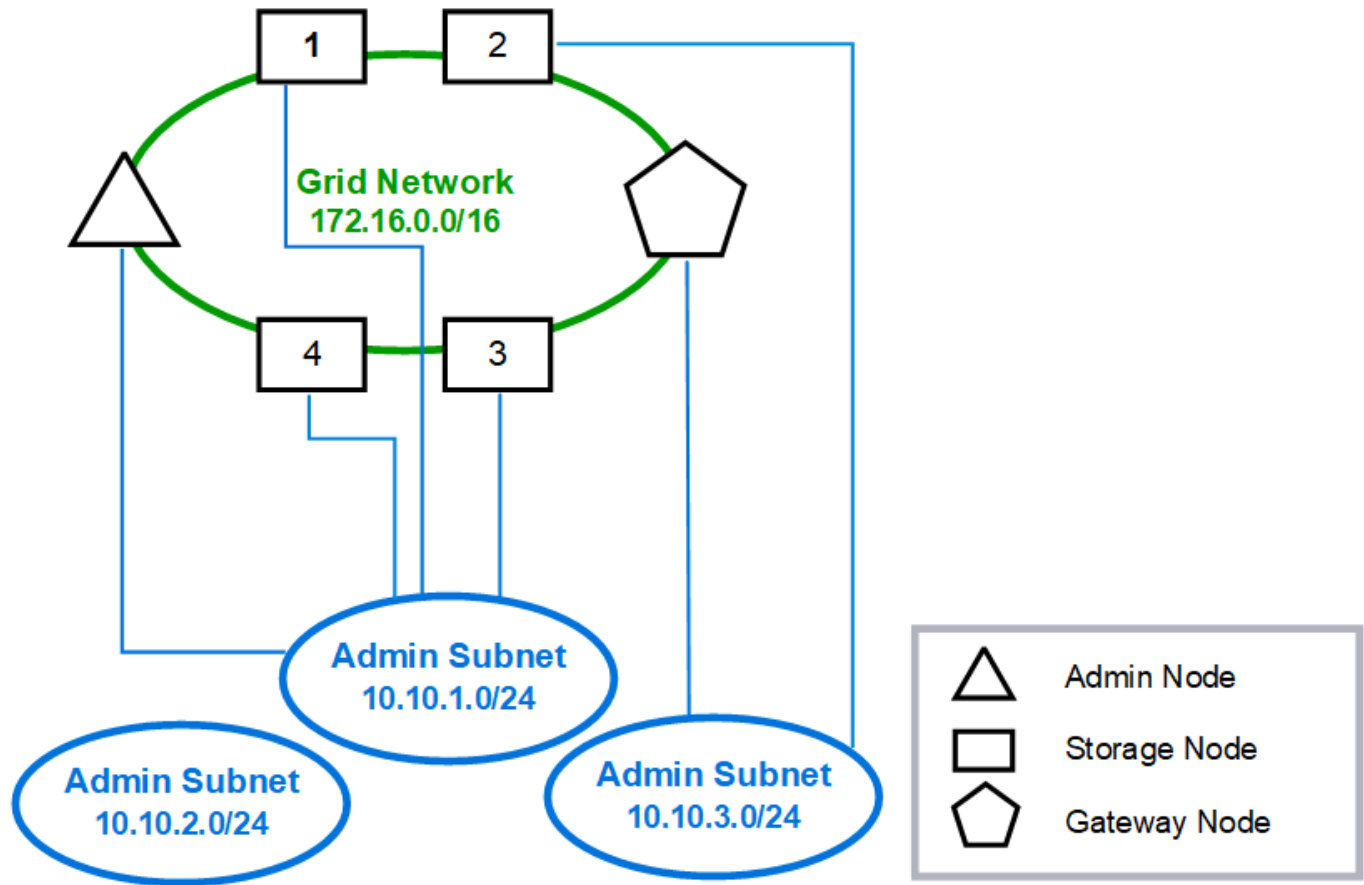
可以选择使用管理网络。使用管理网络和网格网络的一种方法是，为每个节点配置可路由的网格网络和有限制的管理网络。

配置管理网络时，您需要为每个网格节点的 eth1 接口建立主机 IP 地址，子网掩码和网关 IP 地址。

管理网络对于每个节点都是唯一的，并且可以包含多个子网。可以为每个节点配置一个管理外部子网列表（Admin External Subnet List，AESL）。AESL 列出了每个节点可通过管理网络访问的子网。AESL 还必须包括网格通过管理网络访问的任何服务的子网，例如 NTP，DNS，KMS 和 LDAP。AESL 中的每个子网都应用静态路由。

在此示例中，网格网络用于处理与 S3 和 Swift 客户端请求以及对象管理相关的流量。而管理网络则用于管理功能。

## Topology example: Grid and Admin Networks



GNSL → 172.16.0.0/16

AESL (all) → 10.10.1.0/24 10.10.2.0/24 10.10.3.0/24

Nodes	Grid Network		Admin Network	
	IP/mask	Gateway	IP/mask	Gateway
Admin	172.16.200.32/24	172.16.200.1	10.10.1.10/24	10.10.1.1
Storage 1	172.16.200.33/24	172.16.200.1	10.10.1.11/24	10.10.1.1
Storage 2	172.16.200.34/24	172.16.200.1	10.10.3.65/24	10.10.3.1
Storage 3	172.16.200.35/24	172.16.200.1	10.10.1.12/24	10.10.1.1
Storage 4	172.16.200.36/24	172.16.200.1	10.10.1.13/24	10.10.1.1
Gateway	172.16.200.37/24	172.16.200.1	10.10.3.66/24	10.10.3.1

## System Generated

Nodes	Routes	Type	From
All	0.0.0.0/0 → 172.16.200.1	Default	Grid Network gateway
Admin,	172.16.0.0/16 → eth0	Static	GNSL
Storage 1,	10.10.1.0/24 → eth1	Link	Interface IP/mask
3, and 4	10.10.2.0/24 → 10.10.1.1	Static	AESL
	10.10.3.0/24 → 10.10.1.1	Static	AESL
Storage 2,	172.16.0.0/16 → eth0	Static	GNSL
Gateway	10.10.1.0/24 → 10.10.3.1	Static	AESL
	10.10.2.0/24 → 10.10.3.1	Static	AESL
	10.10.3.0/24 → eth1	Link	Interface IP/mask

## 客户端网络拓扑

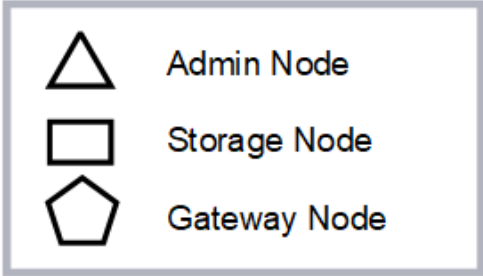
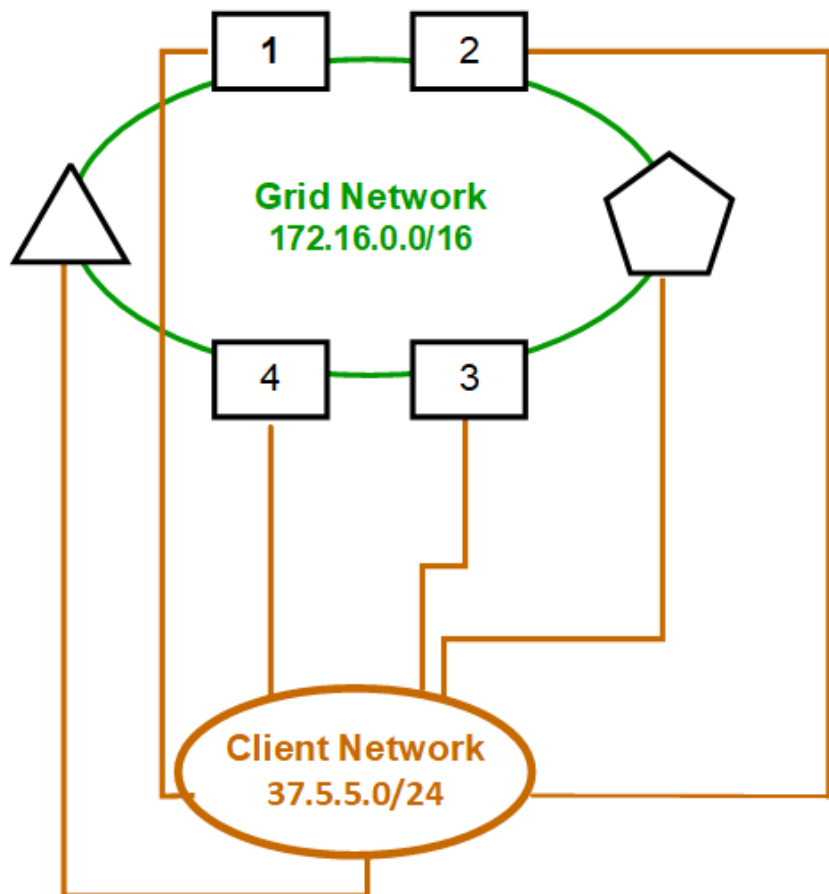
可以选择使用客户端网络。使用客户端网络可以将客户端网络流量（例如 S3 和 Swift）与网格内部流量分隔开，从而提高网格网络连接的安全性。如果未配置管理网络，则可通过客户端网络或网格网络处理管理流量。

配置客户端网络时，您需要为所配置节点的 eth2 接口建立主机 IP 地址，子网掩码和网关 IP 地址。每个节点的客户端网络可以独立于任何其他节点上的客户端网络。

如果在安装期间为节点配置客户端网络，则在安装完成后，节点的默认网关将从网格网络网关切换到客户端网络网关。如果稍后添加客户端网络，则节点的默认网关将以相同方式进行切换。

在此示例中，客户端网络用于处理 S3 和 Swift 客户端请求以及管理功能，而网格网络则专用于内部对象管理操作。

# Topology example: Grid and Client Networks



**GNSL → 172.16.0.0/16**

Nodes	Grid Network	Client Network	
	IP/mask	IP/mask	Gateway
Admin	172.16.200.32/24	37.5.5.10/24	37.5.5.1
Storage	172.16.200.33/24	37.5.5.11/24	37.5.5.1
Storage	172.16.200.34/24	37.5.5.12/24	37.5.5.1
Storage	172.16.200.35/24	37.5.5.13/24	37.5.5.1
Storage	172.16.200.36/24	37.5.5.14/24	37.5.5.1
Gateway	172.16.200.37/24	37.5.5.15/24	37.5.5.1

*System Generated*

Nodes	Routes		Type	From
All	0.0.0.0/0	→ 37.5.5.1	Default	Client Network gateway
	172.16.0.0/16	→ eth0	Link	Interface IP/mask
	37.5.5.0/24	→ eth2	Link	Interface IP/mask

所有这三个网络的拓扑结构

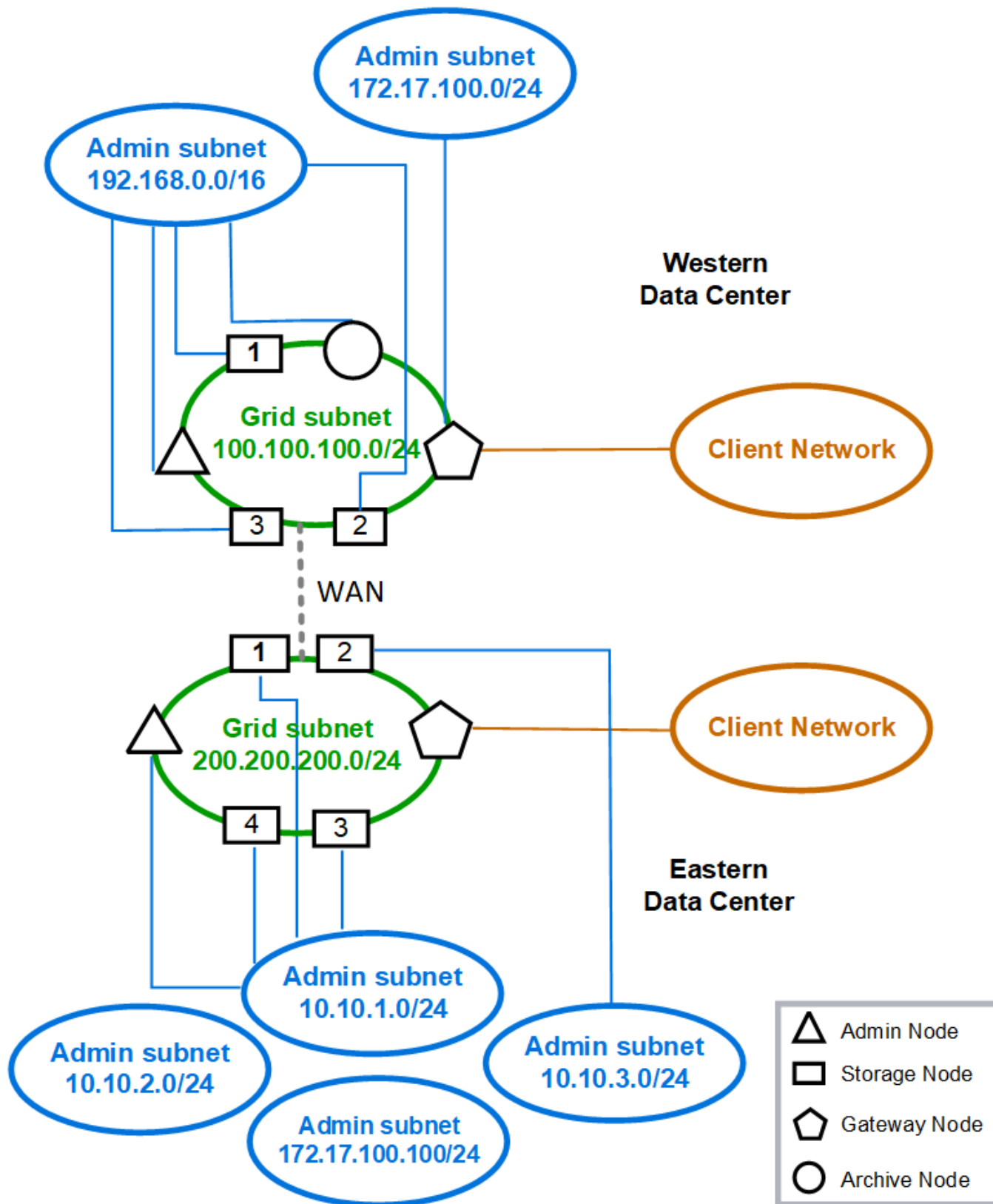
您可以将所有这三个网络配置为一个网络拓扑，其中包括专用网格网络，特定于特定于站点的受限制管理网络和开放式客户端网络。如果需要，使用负载均衡器端点和不可信的客户端网络可以提供额外的安全性。

在此示例中：

- 网格网络用于处理与内部对象管理操作相关的网络流量。
- 管理网络用于处理与管理功能相关的流量。
- 客户端网络用于处理与 S3 和 Swift 客户端请求相关的流量。



# Topology example: Grid, Admin, and Client Networks



## 网络要求

您必须验证当前的网络基础架构和配置是否可以支持计划的 StorageGRID 网络设计。

### 一般网络连接要求

所有 StorageGRID 部署都必须能够支持以下连接。

这些连接可以通过网格网络，管理网络或客户端网络进行，也可以通过这些网络的组合进行，如网络拓扑示例所示。

- \* 管理连接 \*：管理员到节点的入站连接，通常通过 SSH。通过 Web 浏览器访问网格管理器，租户管理器和 StorageGRID 设备安装程序。
- \* NTP 服务器连接 \*：接收入站 UDP 响应的出站 UDP 连接。

主管理节点必须至少可访问一个 NTP 服务器。

- \* DNS 服务器连接 \*：接收入站 UDP 响应的出站 UDP 连接。
- \* LDAP/Active Directory 服务器连接 \*：从存储节点上的身份服务发出的出站 TCP 连接。
- **tcp**：从管理节点到任一 AutoSupport 的出站 TCP 连接 `support.netapp.com` 或客户配置的代理。
- \* 外部密钥管理服务器 \*：启用节点加密的每个设备节点的出站 TCP 连接。
- 来自 S3 和 Swift 客户端的入站 TCP 连接。
- 来自 StorageGRID 平台服务（例如 CloudMirror 复制）或云存储池的出站请求。

如果 StorageGRID 无法使用默认路由规则联系任何已配置的 NTP 或 DNS 服务器、只要指定了 DNS 和 NTP 服务器的 IP 地址、它就会自动尝试在所有网络(网格、管理和客户端)上进行联系。如果可以在任何网络上访问 NTP 或 DNS 服务器，StorageGRID 将自动创建其他路由规则，以确保将来尝试连接到该网络时都使用该网络。



虽然您可以使用这些自动发现的主机路由，但通常应手动配置 DNS 和 NTP 路由，以确保在自动发现失败时连接。

如果您不准备在部署期间配置可选的管理和客户端网络、则可以在配置步骤期间批准网格节点时配置这些网络。此外，您还可以在安装后使用更改 IP 工具配置这些网络（请参见 ["配置 IP 地址"](#)）。

VLAN 接口仅支持 S3 和 Swift 客户端连接以及 SSH，Grid Manager 和租户管理连接。出站连接，例如与 NTP，DNS，LDAP，AutoSupport 和 KMS 服务器的连接，必须直接通过客户端，管理员或网格网络接口。如果将接口配置为支持 VLAN 接口的中继，则此流量将按交换机上的配置通过接口的原生 VLAN 进行传输。

### 适用于多个站点的广域网（WAN）

在为 StorageGRID 系统配置多个站点时，在计算客户端流量之前，站点之间的 WAN 连接的每个方向的最小带宽必须为 25 Mbit/秒。站点之间，节点或站点扩展，节点恢复以及其他操作或配置之间的数据复制或纠删编码需要额外的带宽。

实际的最小 WAN 带宽要求取决于客户端活动和 ILM 保护方案。要在估算最低 WAN 带宽要求时获得帮助、请联系您的 NetApp 专业服务顾问。

## 管理节点和网关节点的连接

管理节点必须始终受到不可信客户端的保护，例如在开放式 Internet 上的客户端。您必须确保任何不可信的客户端都不能访问网格网络，管理网络或客户端网络上的任何管理节点。

要添加到高可用性组的管理节点和网关节点必须使用静态 IP 地址进行配置。有关详细信息，请参见 ["管理高可用性组"](#)。

## 使用网络地址转换（ Network Address Translation ， NAT ）

请勿在网格网络中的网格节点之间或StorageGRID 站点之间使用网络地址转换(Network Address Translation 、 NAT)。如果您对网格网络使用专用 IPv4 地址，则这些地址必须可从每个站点的每个网格节点直接路由。但是，您可以根据需要在外部客户端和网格节点之间使用 NAT ，例如为网关节点提供公有 IP 地址。只有在使用对网格中的所有节点都透明的通道应用程序时，才支持使用 NAT 桥接公有网段，这意味着网格节点不需要了解公有 IP 地址。

## 网络特定要求

请按照每种 StorageGRID 网络类型的要求进行操作。

### 网络网关和路由器

- 如果设置了此值，则给定网络的网关必须位于特定网络的子网内。
- 如果使用静态寻址配置接口，则必须指定 0.0.0.0 以外的网关地址。
- 如果没有网关、最佳做法是将网关地址设置为网络接口的IP地址。

## Subnets



每个网络都必须连接到其自身的子网，而该子网不会与节点上的任何其他网络重叠。

网格管理器会在部署期间强制实施以下限制。此处提供这些配置文件，用于协助进行部署前网络规划。

- 任何网络IP地址的子网掩码都不能为255.254或255.255 (CIDR表示法中的/31或/32)。
- 由网络接口IP地址和子网掩码(CIDR)定义的子网不能与在同一节点上配置的任何其他接口的子网重叠。
- 每个节点的网格网络子网必须包含在 GNSL 中。
- 管理网络子网不能与网格网络子网、客户端网络子网或GNSL中的任何子网重叠。
- AESL中的子网不能与GNSL中的任何子网重叠。
- 客户端网络子网不能与网格网络子网、管理网络子网、GNSL中的任何子网或AESL中的任何子网重叠。

## 网格网络

- 在部署时，每个网格节点都必须连接到网格网络，并且必须能够使用部署节点时指定的网络配置与主管理节点进行通信。
- 在正常网格操作期间，每个网格节点都必须能够通过网格网络与所有其他网格节点进行通信。



网格网络必须在每个节点之间直接可路由。不支持节点之间的网络地址转换（ Network Address Translation ， NAT ）。

- 如果网格网络包含多个子网，请将其添加到网格网络子网列表（ GSNL ）中。在 GSNL 中的每个子网的所有节点上创建静态路由。
- 如果将网格网络接口配置为支持 VLAN 接口的中继，则中继原生 VLAN 必须是用于网格网络流量的 VLAN 。所有网格节点都必须可通过中继原生 VLAN 进行访问。

## 管理网络

管理网络是可选的。如果您计划配置管理网络，请遵循以下要求和准则。

管理网络的典型用途包括管理连接、AutoSupport、KMS以及与关键服务器(如NTP、DNS和LDAP)的连接(如果这些连接不是通过网格网络或客户端网络提供的)。



只要所需的网络服务和客户端可访问，管理网络和 AESL 就可以对每个节点唯一。



要从外部子网启用入站连接，必须在管理网络上至少定义一个子网。AESL 中的每个子网都会在每个节点上自动生成静态路由。

## 客户端网络

客户端网络是可选的。如果您计划配置客户端网络，请注意以下事项。

- 客户端网络用于支持来自 S3 和 Swift 客户端的流量。如果已配置，客户端网络网关将成为节点的默认网关。
- 如果您使用客户端网络，则可以通过仅接受显式配置的负载平衡器端点上的入站客户端流量来帮助保护 StorageGRID 免受恶意攻击。请参见 "[配置负载平衡器端点](#)"。
- 如果客户端网络接口配置为中继以支持 VLAN 接口，请考虑是否需要配置客户端网络接口（ eth2 ）。如果已配置，则客户端网络流量将按交换机中的配置流经中继原生 VLAN 。

## 部署特定的网络注意事项

### Linux 部署

为了提高效率，可靠性和安全性， StorageGRID 系统在 Linux 上作为一组容器引擎运行。StorageGRID 系统不需要与容器引擎相关的网络配置。

使用非绑定设备作为容器网络接口，例如 VLAN 或虚拟以太网（ Veth ）对。在节点配置文件中指定此设备作为网络接口。



不要直接使用绑定或网桥设备作为容器网络接口。这样做可能会由于内核问题描述 在容器命名空间中对绑定和网桥设备使用 macvlan 而阻止节点启动。

请参见安装说明 "[Red Hat Enterprise Linux](#)" 或 "[Ubuntu 或 Debian](#)" 部署。

在容器引擎平台上开始 StorageGRID 部署之前，请确定每个节点要使用的网络（网格，管理，客户端）。您必须确保在正确的虚拟或物理主机接口上配置每个节点的网络接口，并且每个网络都有足够的带宽。

### 物理主机

如果使用物理主机支持网格节点：

- 确保所有主机对每个节点接口使用相同的主机接口。此策略可简化主机配置，并支持将来的节点迁移。
- 获取物理主机本身的 IP 地址。



主机本身以及主机上运行的一个或多个节点均可使用主机上的物理接口。分配给使用此接口的主机或节点的任何 IP 地址都必须是唯一的。主机和节点无法共享IP地址。

- 打开主机所需的端口。
- 如果要在 StorageGRID 中使用 VLAN 接口，则主机必须具有一个或多个中继接口，以提供对所需 VLAN 的访问。这些接口可以作为 eth0 ， eth2 或其他接口传递到节点容器中。要添加中继或访问接口，请参见以下内容：
  - RHEL (安装节点之前)： ["创建节点配置文件"](#)
  - \* Ubuntu 或 Debian （安装节点之前） \*： ["创建节点配置文件"](#)
  - RHEL、Ubuntu或Debian (安装节点后)： ["Linux：向节点添加中继或访问接口"](#)

### 最小带宽建议

下表提供了每种StorageGRID 节点类型和每种网络类型的最低LAN带宽建议。您必须为每个物理或虚拟主机配置足够的网络带宽，以满足计划在该主机上运行的 StorageGRID 节点总数和类型的聚合最小带宽要求。

节点类型	网络类型		
	网格	管理员	客户端
	最小LAN带宽	管理员	10 Gbps
1 Gbps	1 Gbps	网关	10 Gbps
1 Gbps	10 Gbps	存储	10 Gbps
1 Gbps	10 Gbps	归档	10 Gbps



此表不包括访问共享存储所需的 SAN 带宽。如果您使用的是通过以太网（iSCSI 或 FCoE）访问的共享存储，则应在每个主机上配置单独的物理接口，以提供足够的 SAN 带宽。为了避免出现瓶颈，给定主机的 SAN 带宽应大致与该主机上运行的所有存储节点的聚合存储节点网络带宽匹配。

使用下表根据计划在每个主机上运行的 StorageGRID 节点的数量和类型确定要在该主机上配置的最小网络接口数。

例如，要在单个主机上运行一个管理节点，一个网关节点和一个存储节点，请执行以下操作：

- 连接管理节点上的网格和管理网络（需要  $10 + 1 = 11$  Gbps）
- 连接网关节点上的网格和客户端网络（需要  $10 + 10 = 20$  Gbps）
- 在存储节点上连接网格网络（需要 10 Gbps）

在这种情况下，您应至少提供  $11 + 20 + 10 = 41$  Gbps 的网络带宽，可通过两个 40 Gbps 接口或五个 10 Gbps 接口来满足，这些接口可能聚合为中继，然后由三个或更多 VLAN 共享，这些 VLAN 承载主机所在物理数据中心的本地网格，管理和客户端子网。

有关在 StorageGRID 集群中的主机上配置物理和网络资源以准备 StorageGRID 部署的一些建议方法，请参见以下内容：

- ["配置主机网络\(Red Hat Enterprise Linux\)"](#)
- ["配置主机网络（Ubuntu 或 Debian）"](#)

用于平台服务和云存储池的网络和端口

如果您计划使用 StorageGRID 平台服务或云存储池，则必须配置网格网络和防火墙以确保可以访问目标端点。

平台服务的网络连接

如中所述 ["管理租户的平台服务"](#) 和 ["管理平台服务"](#)，平台服务包括提供搜索集成，事件通知和 CloudMirror 复制的外部服务。

平台服务需要从托管 StorageGRID ADA 服务的存储节点访问外部服务端点。提供访问权限的示例包括：

- 在具有 ADE 服务的存储节点上，使用路由到目标端点的 AESL 条目配置唯一管理网络。
- 依靠客户端网络提供的默认路由。如果使用默认路由，则可以使用 ["不可信客户端网络功能"](#) 限制入站连接。

云存储池网络连接

云存储池还需要从存储节点访问所使用的外部服务提供的端点，例如 Amazon S3 Glacier 或 Microsoft Azure Blob 存储。有关信息，请参见 ["什么是云存储池"](#)。

用于平台服务和云存储池的端口

默认情况下，平台服务和云存储池通信使用以下端口：

- \* 80\*：对于以开头的端点URI http
- \* 443：对于以开头的端点URI https

创建或编辑端点时，可以指定其他端口。请参见 ["网络端口参考"](#)。

如果使用非透明代理服务器，则还必须使用 ["配置存储代理设置"](#) 允许将消息发送到外部端点，例如 Internet 上的端点。

您不能将VLAN网络用于平台服务或云存储池。目标端点必须可通过网格，管理员或客户端网络访问。

## 设备节点

您可以将 StorageGRID 设备上的网络端口配置为使用符合吞吐量，冗余和故障转移要求的端口绑定模式。

可以在固定或聚合绑定模式下配置 StorageGRID 设备上的 10/225-GbE 端口，以便连接到网格网络和客户端网络。

可以在独立或主动备份模式下配置 1-GbE 管理网络端口，以便连接到管理网络。

请参见有关设备的端口绑定模式的信息：

- ["端口绑定模式\(SGF6112\)"](#)
- ["端口绑定模式\(SG6000-CN控制器\)"](#)
- ["端口绑定模式\(E5700SG控制器\)"](#)
- ["端口绑定模式\(SG100和SG1000\)"](#)

## 网络安装和配置

您必须了解在节点部署和网格配置期间如何使用网格网络以及可选的管理和客户端网络。

### 节点的初始部署

首次部署节点时，必须将节点连接到网格网络，并确保其能够访问主管理节点。如果网格网络已隔离，则可以在主管理节点上配置管理网络，以便从网格网络外部进行配置和安装访问。

配置了网关的网格网络将在部署期间成为节点的默认网关。默认网关允许不同子网上的网格节点在配置网格之前与主管理节点进行通信。

如有必要，还可以将包含 NTP 服务器或需要访问网格管理器或 API 的子网配置为网格子网。

### 自动向主管理节点注册节点

部署节点后，它们会使用网格网络向主管理节点注册自己。然后、您可以使用网格管理器、即 `configure-storagegrid.py` Python脚本或安装API、用于配置网格并批准注册的节点。在网格配置期间，您可以配置多个网格子网。完成网格配置后，系统将在每个节点上创建通过网格网络网关到这些子网的静态路由。

### 禁用管理网络或客户端网络

如果要禁用管理网络或客户端网络，您可以在节点批准过程中从其中删除配置，也可以在安装完成后使用更改 IP 工具（请参见 ["配置 IP 地址"](#)）。

## 安装后准则

完成网格节点部署和配置后，请按照以下准则更改 DHCP 地址和网络配置。

- 如果使用 DHCP 分配 IP 地址，请为所使用网络上的每个 IP 地址配置 DHCP 预留。

您只能在部署阶段设置 DHCP。配置期间无法设置 DHCP。



当节点的 IP 地址发生更改时，节点会重新启动，如果 DHCP 地址更改同时影响多个节点，则发生原因可能会中断。

- 如果要更改网格节点的 IP 地址，子网掩码和默认网关，必须使用更改 IP 过程。请参见 ["配置 IP 地址"](#)。
- 如果更改网络配置，包括更改路由和网关，则客户端与主管理节点和其他网格节点连接可能会断开。根据应用的网络更改，您可能需要重新建立这些连接。

## 网络端口参考

您必须确保网络基础架构能够在网格内的节点之间以及与外部客户端和服务之间提供内部和外部通信。您可能需要跨内部和外部防火墙，交换系统和路由系统进行访问。

请使用提供的详细信息 ["内部网格节点通信"](#) 和 ["外部通信"](#) 以确定如何配置所需的每个端口。

### 内部网格节点通信

StorageGRID 内部防火墙允许与网格网络上的特定端口建立传入连接。负载均衡器端点定义的端口也接受连接。



NetApp 建议您在网格节点之间启用 Internet 控制消息协议（Internet Control Message Protocol，ICMP）流量。如果无法访问网格节点，则允许 ICMP 流量可以提高故障转移性能。

除了 ICMP 和表中列出的端口之外，StorageGRID 还使用虚拟路由器冗余协议（VRRP）。VRRP 是一种使用 IP 协议编号 112 的 Internet 协议。StorageGRID 仅在单播模式下使用 VRRP。只有在满足条件时才需要 VRRP ["高可用性组"](#) 已配置。

### 基于 Linux 的节点的准则

如果企业网络策略限制对其中任何端口的访问，则可以在部署时使用部署配置参数重新映射端口。有关端口重新映射和部署配置参数的详细信息，请参见：

- ["在 Red Hat Enterprise Linux 上安装 StorageGRID"](#)
- ["在 Ubuntu 或 Debian 上安装 StorageGRID"](#)

### 基于 VMware 的节点的准则

只有在需要定义 VMware 网络外部的防火墙限制时，才配置以下端口。

如果企业网络策略限制对其中任何端口的访问，则可以在使用 VMware vSphere Web Client 部署节点时重新映射端口，也可以在自动部署网格节点时使用配置文件设置重新映射端口。有关端口重新映射和部署配置参数的详细信息，请参见 ["在 VMware 上安装 StorageGRID"](#)。



## 设备节点准则

如果企业网络策略限制对其中任何端口的访问，则可以使用 StorageGRID 设备安装程序重新映射端口。请参见["可选：重新映射设备的网络端口"](#)。

### StorageGRID 内部端口

Port	TCP 或 UDP	from	收件人:	详细信息
22.	TCP	主管理节点	所有节点	在维护过程中，主管理节点必须能够通过端口 22 上的 SSH 与所有其他节点进行通信。允许来自其他节点的 SSH 流量是可选的。
80	TCP	设备	主管理节点	StorageGRID 设备使用此节点与主管理节点进行通信以启动安装。
123.	UDP	所有节点	所有节点	网络时间协议服务。每个节点都使用 NTP 与其他节点同步其时间。
443.	TCP	所有节点	主管理节点	用于在安装和其他维护过程中与主管理节点进行状态通信。
1055年	TCP	所有节点	主管理节点	用于安装、扩展、恢复和其他维护过程的内部流量。
1139.	TCP	存储节点	存储节点	存储节点之间的内部流量。
1501	TCP	所有节点	具有模块转换器的存储节点	报告，审核和配置内部流量。
1502	TCP	所有节点	存储节点	与 S3 和 Swift 相关的内部流量。
1504	TCP	所有节点	管理节点	NMS 服务报告和配置内部流量。
1505.	TCP	所有节点	管理节点	AMS 服务内部流量。
1506.	TCP	所有节点	所有节点	服务器状态内部流量。
1507.	TCP	所有节点	网关节点	负载均衡器内部流量。
1508.	TCP	所有节点	主管理节点	配置管理内部流量。
1509.	TCP	所有节点	归档节点	归档节点内部流量。
1511	TCP	所有节点	存储节点	元数据内部流量。

Port	TCP 或 UDP	from	收件人:	详细信息
7001	TCP	存储节点	存储节点	Cassandra TLS 节点间集群通信。
7443	TCP	所有节点	主管理节点	用于安装、扩展、恢复、其他维护过程和错误报告的内部流量。
8011.	TCP	所有节点	主管理节点	用于安装、扩展、恢复和其他维护过程的内部流量。
8443	TCP	主管理节点	设备节点	与维护模式操作步骤 相关的内部流量。
9042	TCP	存储节点	存储节点	Cassandra 客户端端口。
9999	TCP	所有节点	所有节点	多个服务的内部流量。包括维护过程，指标和网络更新。
10226	TCP	存储节点	主管理节点	由StorageGRID设备使用、用于将AutoSupport软件包从E系列SANtricity系统管理器转发到主管理节点。
10342.	TCP	所有节点	主管理节点	用于安装、扩展、恢复和其他维护过程的内部流量。
11139.	TCP	归档 / 存储节点	归档 / 存储节点	存储节点和归档节点之间的内部流量。
18000	TCP	管理 / 存储节点	具有模块转换器的存储节点	帐户服务内部流量。
18001	TCP	管理 / 存储节点	具有模块转换器的存储节点	身份联合内部流量。
18002	TCP	管理 / 存储节点	存储节点	与对象协议相关的内部 API 流量。
18003	TCP	管理 / 存储节点	具有模块转换器的存储节点	平台为内部流量提供服务。
18017	TCP	管理 / 存储节点	存储节点	数据移动服务为云存储池提供内部流量。
18019	TCP	存储节点	存储节点	用于纠删编码的区块服务内部流量。

Port	TCP 或 UDP	from	收件人:	详细信息
18082	TCP	管理 / 存储节点	存储节点	与 S3 相关的内部流量。
18083	TCP	所有节点	存储节点	与 Swift 相关的内部流量。
18086	TCP	所有网格节点	所有存储节点	与LDR服务相关的内部流量。
18200	TCP	管理 / 存储节点	存储节点	有关客户端请求的其他统计信息。
19000	TCP	管理 / 存储节点	具有模块转换器的存储节点	Keystone 服务内部流量。

相关信息

["外部通信"](#)

外部通信

客户端需要与网格节点进行通信才能载入和检索内容。使用的端口取决于所选的对象存储协议。这些端口需要可供客户端访问。

对端口的访问受限

如果企业网络策略限制对任何端口的访问，您可以使用 ["负载均衡器端点"](#) 允许对用户定义的端口进行访问。

端口重新映射

要使用 SMTP ， DNS ， SSH 或 DHCP 等系统和协议，您必须在部署节点时重新映射端口。但是，您不应重新映射负载均衡器端点。有关端口重新映射的信息、请参见安装说明：

- ["在Red Hat Enterprise Linux上安装StorageGRID"](#)
- ["在Ubuntu或Debian上安装StorageGRID"](#)
- ["在VMware上安装StorageGRID"](#)
- ["可选：重新映射设备的网络端口"](#)

用于外部通信的端口

下表显示了用于向节点进行流量的端口。



此列表不包括可能配置为的端口 ["负载均衡器端点"](#)。

Port	TCP 或 UDP	协议	from	收件人:	详细信息
22.	TCP	SSH	服务笔记本电脑	所有节点	要执行控制台步骤，需要 SSH 或控制台访问。您也可以选择使用端口 2022，而不是 22。
25.	TCP	SMTP	管理节点	电子邮件服务器	用于警报和基于电子邮件的 AutoSupport。您可以使用电子邮件服务器页面覆盖默认端口设置 25。
53.	TCP/UDP	DNS	所有节点	DNS 服务器	用于 DNS。
67	UDP	DHCP	所有节点	DHCP 服务	也可用于支持基于 DHCP 的网络配置。dhclient 服务不会对静态配置的网格运行。
68	UDP	DHCP	DHCP 服务	所有节点	也可用于支持基于 DHCP 的网络配置。对于使用静态 IP 地址的网格，不会运行 dhclient 服务。
80	TCP	HTTP	浏览器	管理节点	端口 80 重定向到管理节点用户界面的端口 443。
80	TCP	HTTP	浏览器	设备	端口 80 重定向到 StorageGRID 设备安装程序的端口 8443。
80	TCP	HTTP	具有模块转换器的存储节点	AWS	用于发送到 AWS 或其他使用 HTTP 的外部服务的平台服务消息。创建端点时，租户可以覆盖默认的 HTTP 端口设置 80。
80	TCP	HTTP	存储节点	AWS	发送到使用 HTTP 的 AWS 目标的云存储池请求。配置云存储池时，网格管理员可以覆盖默认的 HTTP 端口设置 80。
111.	TCP/UDP	rpcbind	NFS 客户端	管理节点	由基于 NFS 的审核导出（portmap）使用。  • 注：* 只有在启用了基于 NFS 的审核导出时，才需要此端口。  *注：*对NFS的支持已弃用，将在未来版本中删除。
123.	UDP	NTP	主要 NTP 节点	外部 NTP	网络时间协议服务。选择为主 NTP 源的节点还会将时钟时间与外部 NTP 时间源同步。

Port	TCP 或 UDP	协议	from	收件人:	详细信息
137.	UDP	NetBIOS	SMB 客户端	管理节点	<p>由基于 SMB 的审核导出用于需要 NetBIOS 支持的客户端。</p> <ul style="list-style-type: none"> <li>注: * 只有在启用了基于 SMB 的审核导出时, 才需要此端口。</li> </ul>
138.	UDP	NetBIOS	SMB 客户端	管理节点	<p>由基于 SMB 的审核导出用于需要 NetBIOS 支持的客户端。</p> <ul style="list-style-type: none"> <li>注: * 只有在启用了基于 SMB 的审核导出时, 才需要此端口。</li> </ul>
139.	TCP	SMB	SMB 客户端	管理节点	<p>由基于 SMB 的审核导出用于需要 NetBIOS 支持的客户端。</p> <ul style="list-style-type: none"> <li>注: * 只有在启用了基于 SMB 的审核导出时, 才需要此端口。</li> </ul>
161.	TCP/UDP	SNMP	SNMP 客户端	所有节点	<p>用于 SNMP 轮询。所有节点均提供基本信息; 管理节点还提供警报和警报数据。配置后, 默认为 UDP 端口 161。</p> <ul style="list-style-type: none"> <li>注: * 仅需要此端口, 只有在配置了 SNMP 的情况下, 才会在节点防火墙上打开此端口。如果您计划使用 SNMP, 则可以配置备用端口。</li> <li>注: * 有关将 SNMP 与 StorageGRID 结合使用的信息, 请联系您的 NetApp 客户代表。</li> </ul>
162.	TCP/UDP	SNMP 通知	所有节点	通知目标	<p>出站 SNMP 通知和陷阱默认为 UDP 端口 162。</p> <ul style="list-style-type: none"> <li>注: * 只有在启用 SNMP 并配置通知目标时, 才需要此端口。如果您计划使用 SNMP, 则可以配置备用端口。</li> <li>注: * 有关将 SNMP 与 StorageGRID 结合使用的信息, 请联系您的 NetApp 客户代表。</li> </ul>
389.	TCP/UDP	LDAP	具有模块转换器的存储节点	Active Directory/LDAP	<p>用于连接到 Active Directory 或 LDAP 服务器以实现身份联合。</p>

Port	TCP 或 UDP	协议	from	收件人:	详细信息
443.	TCP	HTTPS	浏览器	管理节点	<p>供 Web 浏览器和管理 API 客户端用于访问 Grid Manager 和租户管理器。</p> <p>注意：如果关闭Grid Manager端口443或8443，则当前连接到被阻止端口的任何用户(包括您在内)将无法访问Grid Manager，除非其IP地址已添加到特权地址列表中。请参见 <a href="#">"配置防火墙控件"</a> 配置有权限的IP地址。</p>
443.	TCP	HTTPS	管理节点	Active Directory	如果启用了单点登录（SSO），则由连接到 Active Directory 的管理节点使用。
443.	TCP	HTTPS	归档节点	Amazon S3	用于从归档节点访问 Amazon S3 。
443.	TCP	HTTPS	具有模块转换器的存储节点	AWS	用于发送到 AWS 或其他使用 HTTPS 的外部服务的平台服务消息。创建端点时，租户可以覆盖默认的 HTTP 端口设置 443 。
443.	TCP	HTTPS	存储节点	AWS	发送到使用 HTTPS 的 AWS 目标的云存储池请求。配置云存储池时，网络管理员可以覆盖默认 HTTPS 端口设置 443 。
445	TCP	SMB	SMB 客户端	管理节点	<p>由基于 SMB 的审核导出使用。</p> <ul style="list-style-type: none"> <li>注：* 只有在启用了基于 SMB 的审核导出时，才需要此端口。</li> </ul>
903	TCP	NFS	NFS 客户端	管理节点	<p>由基于NFS的审核导出使用 (rpc.mountd) 。</p> <ul style="list-style-type: none"> <li>注：* 只有在启用了基于 NFS 的审核导出时，才需要此端口。</li> </ul> <p>*注：*对NFS的支持已弃用，将在未来版本中删除。</p>
2022 年	TCP	SSH	服务笔记本电脑	所有节点	要执行控制台步骤，需要 SSH 或控制台访问。您也可以选择使用端口 22，而不是 2022 。
2049.	TCP	NFS	NFS 客户端	管理节点	<p>由基于 NFS 的审核导出（NFS）使用。</p> <ul style="list-style-type: none"> <li>注：* 只有在启用了基于 NFS 的审核导出时，才需要此端口。</li> </ul> <p>*注：*对NFS的支持已弃用，将在未来版本中删除。</p>

Port	TCP 或 UDP	协议	from	收件人:	详细信息
5353	UDP	mDNS	所有节点	所有节点	提供多播DNS (mDNS)服务、用于在安装、扩展和恢复期间进行全网格IP更改和主管理节点发现。
5696	TCP	KMIP	设备	公里	从配置了节点加密的设备到密钥管理服务器 (KMS) 的密钥管理互操作性协议 (Key Management Interoperability Protocol, KMIP) 外部流量, 除非在 StorageGRID 设备安装程序的 KMS 配置页面上指定了其他端口。
8022	TCP	SSH	服务笔记本电脑	所有节点	端口 8022 上的 SSH 允许访问设备和虚拟节点平台上的基本操作系统, 以便进行支持和故障排除。此端口不用于基于 Linux 的 (裸机) 节点, 并且不需要在网格节点之间或在正常操作期间访问。
8443	TCP	HTTPS	浏览器	管理节点	<p>可选。供 Web 浏览器和管理 API 客户端用于访问网格管理器。可用于分隔网格管理器和租户管理器通信。</p> <p>注意: 如果关闭Grid Manager端口443或8443, 则当前连接到被阻止端口的任何用户(包括您在内)将无法访问Grid Manager, 除非其IP地址已添加到特权地址列表中。请参见 <a href="#">"配置防火墙控件"</a> 配置有权限的IP地址。</p>
9022	TCP	SSH	服务笔记本电脑	设备	在预配置模式下授予对 StorageGRID 设备的访问权限, 以便提供支持和进行故障排除。在网格节点之间或正常操作期间, 不需要访问此端口。
9091.	TCP	HTTPS	外部 Grafana 服务	管理节点	<p>由外部 Grafana 服务使用, 用于安全访问 StorageGRID Prometheus 服务。</p> <ul style="list-style-type: none"> <li>注: * 只有在启用了基于证书的 Prometheus 访问时, 才需要此端口。</li> </ul>
9092.	TCP	Kafka	具有模块转换器的存储节点	Kafka集群	用于发送到Kafka集群的平台服务消息。租户可以在创建端点时覆盖默认Kafka端口设置9092。
9443	TCP	HTTPS	浏览器	管理节点	可选。供 Web 浏览器和管理 API 客户端用于访问租户管理器。可用于分隔网格管理器和租户管理器通信。
18082	TCP	HTTPS	S3 客户端	存储节点	直接发送到存储节点 (HTTPS) 的 S3 客户端流量。

Port	TCP 或 UDP	协议	from	收件人:	详细信息
18083.	TCP	HTTPS	Swift 客户端	存储节点	Swift 客户端流量直接发送到存储节点 (HTTPS)。
18084	TCP	HTTP	S3 客户端	存储节点	直接发送到存储节点 (HTTP) 的 S3 客户端流量。
18085	TCP	HTTP	Swift 客户端	存储节点	Swift 客户端流量直接发送到存储节点 (HTTP)。
23000-23999	TCP	HTTPS	源网络上用于跨网 格复制的 所有节点	目标网络上用于跨 网 格复制 的管理节 点和网关 节点	此端口范围是为网格联合连接预留的。给定连接中的两个网格使用相同的端口。

## StorageGRID 快速入门

请按照以下简要步骤配置和使用任何StorageGRID 系统。

1

了解、规划和收集数据

请与您的NetApp客户代表联系、了解相关选项并规划您的新StorageGRID 系统。请考虑以下类型的问题：

- 您希望在初始阶段和一段时间内存储多少对象数据？
- 您需要多少站点？
- 每个站点需要多少个节点以及哪些类型的节点？
- 您将使用哪些StorageGRID 网络？
- 谁将使用您的网格存储对象？他们将使用哪些应用程序？
- 您是否有任何特殊的安全性或存储要求？
- 您是否需要遵守任何法律或法规要求？

(可选)与NetApp专业服务顾问一起访问NetApp ConfigBuilder工具、以完成配置工作簿、以便在安装和部署新系统时使用。您还可以使用此工具帮助自动配置任何StorageGRID 设备。请参见 ["自动安装和配置设备"](#)。

请查看 ["了解StorageGRID"](#) 和 ["网络连接准则"](#)。

2

安装节点

StorageGRID 系统由单个基于硬件和基于软件的节点组成。首先、请为每个设备节点安装硬件并配置每个Linux 或VMware主机。



要完成安装、您需要在每个设备或软件主机上安装StorageGRID 软件、并将节点连接到网格中。在此步骤中、您需要提供NTP和DNS服务器的站点和节点名称、子网详细信息以及IP地址。

了解如何：

- ["安装设备硬件"](#)
- ["在Red Hat Enterprise Linux上安装StorageGRID"](#)
- ["在Ubuntu或Debian上安装StorageGRID"](#)
- ["在VMware上安装StorageGRID"](#)

### 3

#### 登录并检查系统运行状况

安装主管理节点后、即可登录到网格管理器。在此页面中、您可以查看新系统的常规运行状况、启用AutoSupport 和警报电子邮件以及设置S3端点域名。

了解如何：

- ["登录到网格管理器"](#)
- ["监控系统运行状况"](#)
- ["配置 AutoSupport"](#)
- ["为警报设置电子邮件通知"](#)
- ["配置S3端点域名"](#)

### 4

#### 配置和管理

您需要对新StorageGRID 系统执行的配置任务取决于您使用网格的方式。您至少需要设置系统访问、使用FabricPool 和S3向导以及管理各种存储和安全设置。

了解如何：

- ["控制 StorageGRID 访问"](#)
- ["使用S3设置向导"](#)
- ["使用FabricPool 设置向导"](#)
- ["管理安全性"](#)
- ["系统强化"](#)

### 5

#### 设置ILM

您可以通过配置由一个或多个ILM规则组成的信息生命周期管理(ILM)策略来控制StorageGRID 系统中每个对象的放置位置和持续时间。ILM规则指示StorageGRID 如何创建和分发对象数据的副本、以及如何随着时间的推移管理这些副本。

了解如何： ["使用 ILM 管理对象"](#)

## 6

### 使用 StorageGRID

完成初始配置后、StorageGRID 租户帐户可以使用S3和Swift客户端应用程序来加载、检索和删除对象。

了解如何：

- ["使用租户帐户"](#)
- ["使用S3 REST API"](#)
- ["使用Swift REST API"](#)

## 7

### 监控和故障排除

系统启动并运行后、您应定期监控其活动、并对任何警报进行故障排除和解决。您可能还需要配置外部系统日志服务器、使用SNMP监控或收集其他数据。

了解如何：

- ["监控StorageGRID"](#)
- ["对StorageGRID 进行故障排除"](#)

## 8

### 扩展、维护和恢复

您可以添加节点或站点来扩展系统的容量或功能。您还可以执行各种维护过程、以便从故障中恢复、或者使StorageGRID 系统保持最新并高效运行。

了解如何：

- ["扩展网格"](#)
- ["维护您的网格"](#)
- ["恢复节点"](#)

## 版权信息

版权所有 © 2024 NetApp, Inc.。保留所有权利。中国印刷。未经版权所有者事先书面许可，本档中受版权保护的任何部分不得以任何形式或通过任何手段（图片、电子或机械方式，包括影印、录音、录像或存储在电子检索系统中）进行复制。

从受版权保护的 NetApp 资料派生的软件受以下许可和免责声明的约束：

本软件由 NetApp 按“原样”提供，不含任何明示或暗示担保，包括但不限于适销性以及针对特定用途的适用性的隐含担保，特此声明不承担任何责任。在任何情况下，对于因使用本软件而以任何方式造成的任何直接性、间接性、偶然性、特殊性、惩罚性或后果性损失（包括但不限于购买替代商品或服务；使用、数据或利润方面的损失；或者业务中断），无论原因如何以及基于何种责任理论，无论出于合同、严格责任或侵权行为（包括疏忽或其他行为），NetApp 均不承担责任，即使已被告知存在上述损失的可能性。

NetApp 保留在不另行通知的情况下随时对本文档所述的任何产品进行更改的权利。除非 NetApp 以书面形式明确同意，否则 NetApp 不承担因使用本文档所述产品而产生的任何责任或义务。使用或购买本产品不表示获得 NetApp 的任何专利权、商标权或任何其他知识产权许可。

本手册中描述的产品可能受一项或多项美国专利、外国专利或正在申请的专利的保护。

有限权利说明：政府使用、复制或公开本文档受 DFARS 252.227-7013（2014 年 2 月）和 FAR 52.227-19（2007 年 12 月）中“技术数据权利 — 非商用”条款第 (b)(3) 条规定的限制条件的约束。

本文档中所含数据与商业产品和/或商业服务（定义见 FAR 2.101）相关，属于 NetApp, Inc. 的专有信息。根据本协议提供的所有 NetApp 技术数据和计算机软件具有商业性质，并完全由私人出资开发。美国政府对这些数据的使用权具有非排他性、全球性、受限且不可撤销的许可，该许可既不可转让，也不可再许可，但仅限在与交付数据所依据的美国政府合同有关且受合同支持的情况下使用。除本文档规定的情形外，未经 NetApp, Inc. 事先书面批准，不得使用、披露、复制、修改、操作或显示这些数据。美国政府对国防部的授权仅限于 DFARS 的第 252.227-7015(b)（2014 年 2 月）条款中明确的权利。

## 商标信息

NetApp、NetApp 标识和 <http://www.netapp.com/TM> 上所列的商标是 NetApp, Inc. 的商标。其他公司和产品名称可能是其各自所有者的商标。