



类别窗口

OnCommand Workflow Automation

NetApp

October 09, 2025

目录

类别窗口	1
类别表	1
工具栏	2
新建类别对话框	3
命令按钮	4
编辑类别对话框	4
命令按钮	5
克隆类别对话框	5
命令按钮	6

类别窗口

"类别"窗口可用于管理工作流类别。



根据您的角色和帐户权限，可能不会显示此窗口。

- 类别表
- 工具栏

类别是一组工作流，可用于完成任务。您可以通过对一组相关工作流进行分组来创建类别。您还可以为特定用户授予访问权限以操作类别。

类别表

"类别"表列出了工作流类别。这些类别可通过以下方式之一进行标识：

- —用户创建的内容
- —由专业服务（PS）开发的内容，仅适用于由PS自定义安装的内容
- —用户开发的软件包
- —由锁定的用户创建的内容
- — NetApp 认证的内容

您可以使用每个列可用的筛选和排序功能以及重新排列列顺序来自定义表显示。

- 启用或禁用筛选整个表。如果禁用了筛选，则图标上方会显示一个红色的"x"。
- 双击 清除并重置筛选选项。
- 在每个列标题上，您可以根据列的内容进行筛选。单击 在列中，您可以从下拉列表中筛选特定项目或所有可用项目。
- 单击列标题可在排序的升序和降序之间切换。您可以通过排序箭头（ 用于升序和 降序）。
- 要重新排列列的位置，您可以拖放列，将其按任何所需顺序放置。但是，您不能隐藏或删除其中任何列。
- 单击 * 搜索 * 筛选器文本框可搜索特定内容。此外，您还可以使用支持的运算符搜索适用的列类型，即字母或数字。

"类别"表包含以下列：

- * 认证 *

指示此类别是否由用户创建 ()，PS ()，社区 ()，用户锁定 () 或 NetApp 认证的 ()。

- * 名称 *

显示类别的名称。

- * 问题描述 *

显示此类别的问题描述。

- * workflow *

显示此类别中可用的 workflow。

- * 用于 workflow 授权 *

- 对于仅限具有操作员角色的特定用户使用的类别，显示 "true" 。
- 为所有具有操作员角色的用户提供的类别显示 "false" 。

- * 用户 *

显示具有批准者或操作员角色且有权执行此类别的用户的名称。

- * Active Directory 组 *

指示有权执行此类别的 Active Directory 组的名称。

您可以通过在 * 搜索 * 筛选器文本框中输入组名称来搜索组。

- * 上次更新时间 *


显示上次更新类别的日期和时间。

- * 更新者 *

显示更新此类别的用户的名称。

工具栏

工具栏位于列标题上方。您可以使用工具栏中的图标执行各种操作。也可以从窗口中的右键单击菜单访问这些操作。

- *  (新增) *

打开新建类别对话框，在此可以创建新类别。

- *  (编辑) *


打开类别 <category_name> 对话框，在此可以编辑选定类别。您也可以双击该类别以打开 "类别 <category_name>" 对话框。

- *  (克隆) *


打开新类别 <category_name> - 复制对话框，在此可以创建选定类别的克隆或副本。

- *  (删除) *

打开删除类别确认对话框，在此可以删除选定类别。

- *  (导出) *


用于导出选定类别。

- *  (添加到软件包) *

打开添加到软件包类别对话框，在此可以将类别及其可靠实体添加到可编辑的软件包中。



仅对于证书设置为 * 无 * 的类别，才会启用添加到软件包功能

- *  (从软件包中删除) *

打开选定类别的从软件包类别中删除对话框，在此可以从软件包中删除或删除该类别。



只有将认证设置为 * 无 * 的类别才会启用从软件包中删除功能

新建类别对话框

通过 " 新建类别 " 对话框，您可以创建新的工作流类别。

- * 名称 *

用于输入类别的名称。您必须输入一个名称才能保存此类别。

- * 问题描述 *

用于输入此类别的问题描述。

- * 可用工作流 *

显示未移至 * 选定工作流 * 框的所有可用工作流。

- * 选定工作流 *

显示为此类别选择的所有工作流。

- * 用于工作流授权的类别 *

用于选择具有操作员角色且可执行此类别的用户。默认情况下，不会选中此复选框，此类别适用于所有用户。

- * 仅限以下用户和 Active Directory 组访问此类别的工作流 *

用于将对选定类别中工作流的访问限制为选定用户和 Active Directory 组。

- * 可用的审批者和运算符 *

显示具有审批者和操作员角色的所有用户。

- * 选定审批者和运算符 *

显示允许执行此类别的用户。

- * 可用的审批者和操作员组 *

显示具有审批者和操作员角色的所有组。

- * 选定审批者和操作员组 *

显示允许执行此类别的组。

命令按钮

- * 选择按钮 *

用于将选定条目从一个框移动到另一个框。

- * 保存 *

保存类别并关闭对话框。

- * 取消 *

不保存类别并关闭对话框。

编辑类别对话框

通过编辑类别对话框，您可以编辑工作流类别。

- * 名称 *

用于编辑类别的名称。

- * 问题描述 *

用于编辑此类别的问题描述。

- * 可用工作流 *

显示未移至 " 选定工作流 " 框的所有可用工作流。

- * 选定工作流 *

显示为此类别选择的所有工作流。

- * 用于工作流授权的类别 *

用于授予具有操作员角色的用户执行此类别的访问权限。默认情况下，不会选中此复选框。

- * 可用运算符 *

显示具有操作员角色但无权访问此类别的所有用户。

- * 选定运算符 *

显示已授予类别访问权限的用户。

命令按钮

- * 选择按钮 *

将选定条目从一个框移动到另一个框。

- * 保存 *

保存类别并关闭对话框。

- * 取消 *

不保存类别并关闭对话框。

克隆类别对话框

通过克隆类别对话框，您可以复制 workflow 类别并编辑此类别。

- * 名称 *

用于编辑类别的名称。您选择克隆的类别的名称将用作克隆的名称，默认情况下会附加到 - copy 。

- * 问题描述 *

用于输入此类别的问题描述 。

- * 可用 workflow *

显示未移至 " 选定 workflow " 框的所有可用 workflow 。

- * 选定 workflow *

显示您为此类别选择的所有 workflow 。

- * 用于 workflow 授权的类别 *

用于选择具有操作员角色且可执行此类别的用户。默认情况下，不会选中此复选框，此类别适用于所有用户。

- * 可用运算符 *

显示具有操作员角色的所有用户。

- * 选定运算符 *

显示允许执行此类别的用户。

命令按钮

- * 选择按钮 *

用于将选定条目从一个框移动到另一个框。

- * 保存 *

保存类别并关闭对话框。

- * 取消 *

不保存类别并关闭对话框。

版权信息

版权所有 © 2025 NetApp, Inc.。保留所有权利。中国印刷。未经版权所有者事先书面许可，本档中受版权保护的任何部分不得以任何形式或通过任何手段（图片、电子或机械方式，包括影印、录音、录像或存储在电子检索系统中）进行复制。

从受版权保护的 NetApp 资料派生的软件受以下许可和免责声明的约束：

本软件由 NetApp 按“原样”提供，不含任何明示或暗示担保，包括但不限于适销性以及针对特定用途的适用性的隐含担保，特此声明不承担任何责任。在任何情况下，对于因使用本软件而以任何方式造成的任何直接性、间接性、偶然性、特殊性、惩罚性或后果性损失（包括但不限于购买替代商品或服务；使用、数据或利润方面的损失；或者业务中断），无论原因如何以及基于何种责任理论，无论出于合同、严格责任或侵权行为（包括疏忽或其他行为），NetApp 均不承担责任，即使已被告知存在上述损失的可能性。

NetApp 保留在不另行通知的情况下随时对本文档所述的任何产品进行更改的权利。除非 NetApp 以书面形式明确同意，否则 NetApp 不承担因使用本文档所述产品而产生的任何责任或义务。使用或购买本产品不表示获得 NetApp 的任何专利权、商标权或任何其他知识产权许可。

本手册中描述的产品可能受一项或多项美国专利、外国专利或正在申请的专利的保护。

有限权利说明：政府使用、复制或公开本文档受 DFARS 252.227-7013（2014 年 2 月）和 FAR 52.227-19（2007 年 12 月）中“技术数据权利 — 非商用”条款第 (b)(3) 条规定的限制条件的约束。

本文档中所含数据与商业产品和/或商业服务（定义见 FAR 2.101）相关，属于 NetApp, Inc. 的专有信息。根据本协议提供的所有 NetApp 技术数据和计算机软件具有商业性质，并完全由私人出资开发。美国政府对这些数据的使用权具有非排他性、全球性、受限且不可撤销的许可，该许可既不可转让，也不可再许可，但仅限在与交付数据所依据的美国政府合同有关且受合同支持的情况下使用。除本文档规定的情形外，未经 NetApp, Inc. 事先书面批准，不得使用、披露、复制、修改、操作或显示这些数据。美国政府对国防部的授权仅限于 DFARS 的第 252.227-7015(b)（2014 年 2 月）条款中明确的权利。

商标信息

NetApp、NetApp 标识和 <http://www.netapp.com/TM> 上所列的商标是 NetApp, Inc. 的商标。其他公司和产品名称可能是其各自所有者的商标。