



圖形介面和導覽路徑

Active IQ Unified Manager 9.13

NetApp
December 18, 2023

目錄

圖形介面和導覽路徑	1
監控叢集物件導覽	1
監控叢集效能導覽	2
事件調查導覽	5

圖形介面和導覽路徑

Unified Manager具備絕佳的靈活度、可讓您以各種方式完成多項工作。在Unified Manager中工作時、您會發現許多導覽路徑。雖然無法顯示所有可能的導覽組合、但您應該熟悉一些較常見的案例。

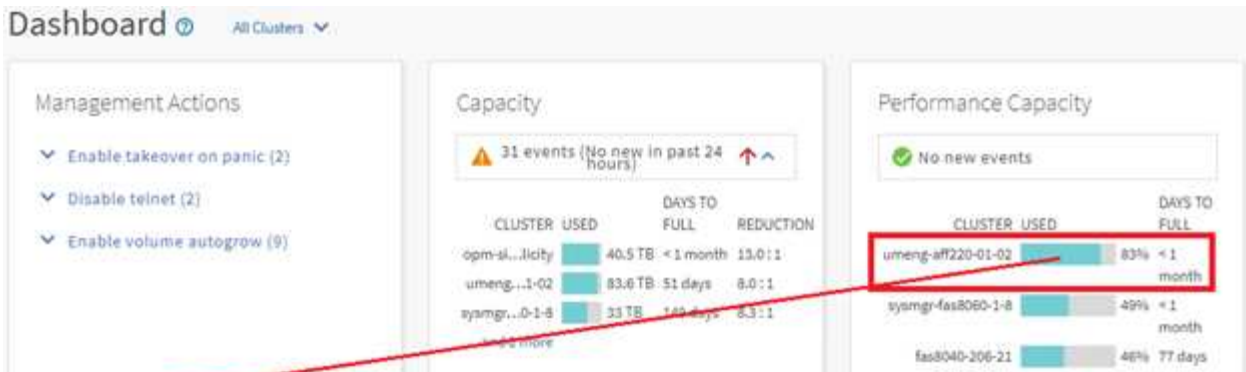
監控叢集物件導覽

您可以監控Unified Manager所管理之任何叢集中所有物件的效能。監控儲存物件可提供叢集與物件效能的總覽、包括效能事件監控。您可以在高層級檢視效能和事件、也可以進一步調查任何物件效能和效能事件的詳細資料。

以下是許多可能的叢集物件導覽範例之一：

1. 在儀表板頁面中、檢閱效能容量面板中的詳細資料、以識別使用最大效能容量的叢集、然後按一下長條圖、瀏覽至該叢集的節點清單。
2. 識別具有最高效能容量使用值的節點、然後按一下該節點。
3. 在「節點/效能總管」頁面中、按一下「檢視與比較」功能表中的「此節點*上的*集合體」。
4. 識別使用最大效能容量的集合體、然後按一下該集合體。
5. 在Aggregate / Performance Explorer頁面中、按一下「檢視與比較」功能表中的「此Aggregate上的磁碟區」。
6. 識別使用最多IOPS的磁碟區。

您應該調查這些磁碟區、看看是否應該套用QoS原則或效能服務層級原則、或是變更原則設定、以便這些磁碟區不會在叢集上使用如此大的IOPS百分比。



Nodes

VIEW: Nodes on umeng-aff220-01-02 | Search Nodes | Filter | Hardware Inventory Report

Assign Performance Threshold Policy | Clear Performance Threshold Policy | Scheduled Reports | Show/Hide

Status	Node	Latency	IOPS	MB/s	Performance Capacity Used	Utilization	Fr
✖	umeng-aff220-01	21.7 ms/op	27,333 IOPS	221 MB/s	73%	50%	3.1
✖	umeng-aff220-02	8.33 ms/op	83.4 IOPS	102 MB/s	53%	42%	6.1

Node / Performance : umeng-aff220-01

Summary | Explorer | Failover Planning | Information

Compare the performance of associated objects and display detailed charts

VIEW AND COMPARE: Aggregates on this Node | Filter

Aggregate	Latency	IOPS	MB/s	Perf...
NSLM12_002	12.4 ...	47.51...	5.6 M...	8%
NSLM12_001	11.4 ...	216 L...	4.33 ...	5%

Comparing: 0 Additional Objects | umeng-aff220-01

Aggregate / Performance : NSLM12_002

Summary | Explorer | Information

Compare the performance of associated objects and display detailed charts

VIEW AND COMPARE: Volumes on this Aggregate | Filter

Volume	Latency	IOPS	MB/s
suchifa_vmaware_d...	6.38 ms...	76.8 IOPS	2.55 MB/s
suchifa_vmaware_d...	3.82 ms...	4,775 L...	18.7 MB/s
aiqum_scale_do_no...	0.114 m...	< 1 IOPS	< 1 MB/s

監控叢集效能導覽

您可以監控Unified Manager管理的所有叢集效能。監控叢集提供叢集與物件效能的總覽、並包含效能事件監控功能。您可以在高層級檢視效能和事件、也可以進一步調查叢集、物件效能和效能事件的任何詳細資料。

這是許多可能的叢集效能導覽路徑的其中一個範例：

1. 在左導覽窗格中、按一下「儲存設備>* Aggregate *」。

2. 若要檢視這些集合體效能的相關資訊、請選取「Performance：All Aggregate」（效能：所有集合體）檢視。
3. 識別您要調查的Aggregate、然後按一下該Aggregate名稱以導覽至Aggregate / Performance Explorer頁面。
4. 或者、在「檢視與比較」功能表中選取其他物件以與此Aggregate進行比較、然後將其中一個物件新增至「比較」窗格。

這兩個物件的統計資料都會顯示在計數器圖表中以供比較。

5. 在「檔案總管」頁面右側的「比較」窗格中、按一下其中一個計數器圖表中的「縮放檢視」、即可檢視該集合體效能歷程記錄的詳細資料。

Aggregates

Last updated: Nov 15, 2019, 1:18 PM

View: Performance: All Aggregates Search Aggregates Filter

Assign Performance Threshold Policy Clear Performance Threshold Policy

Scheduled Reports Show / Hide

Status	Aggregate	Type	Latency	IOPS	MB/s	Performance Capacity Used	Utilization
	aggr_evt	SSD	0.29 ms/op	3.79 IOPS	<1 MB/s	<1%	<1%
	aggr4	HDD	5.74 ms/op	14.4 IOPS	1.31 MB/s	6%	5%
	aggr3	HDD	5.06 ms/op	3.06 IOPS	<1 MB/s	6%	5%
	meg_aggr2	HDD	10.4 ms/op	52.9 IOPS	7.28 MB/s	3%	2%

Aggregate / Performance : aggr4

Switch to Health View Last updated: Nov 15, 2019, 1:20 PM

Summary Explorer Information

Compare the performance of associated objects and display detailed charts

TIME RANGE: Last 72 Hours

VIEW AND COMPARE: Aggregates on same Node

Aggregate	Late..Y	IOP...	MB/...	Perf...
aggr3	5.06 ...	3.06 ...	<1 M...	6%
aggr_evt	0.29 ...	3.79 ...	<1 M...	<1%
aggr_automation	0.27...	8.35 ...	<1 M...	<1%

Comparing 1 Additional Object

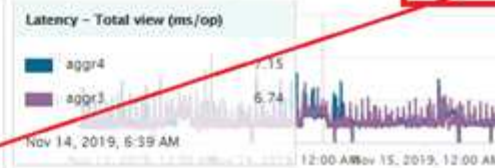
- aggr4
- aggr3

CHOOSE CHARTS: 7 Charts Selected

Events for Aggregate: aggr4

No data to display

Latency view: Total Zoom View



Latency for Aggregate: aggr4

Last updated: Nov 15, 2019, 1:23 PM

Event Timeline: aggr4

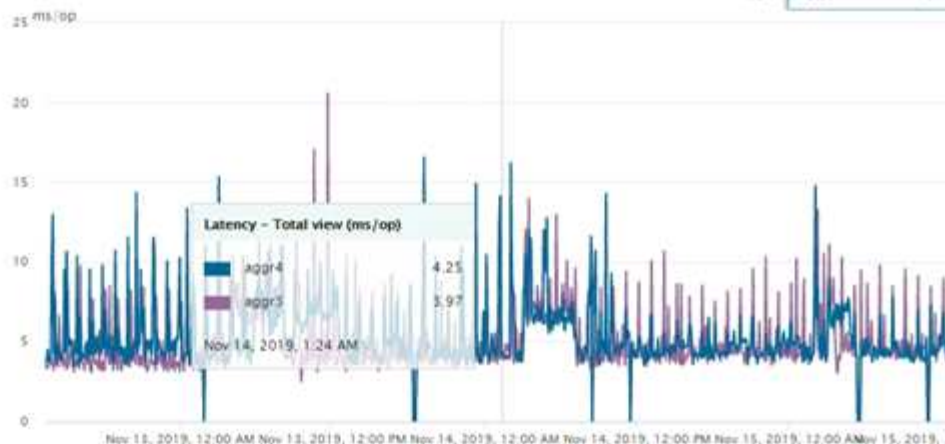
TIME RANGE: Last 72 Hours

- Critical Events
- Error Events
- Warning Events
- Information Events

No data to display

Comparing Objects

- aggr4
- aggr3



事件調查導覽

Unified Manager事件詳細資料頁面可讓您深入瞭解任何效能事件。這在調查效能事件、疑難排解、以及微調系統效能時、都很有幫助。

視效能事件類型而定、您可能會看到兩種事件詳細資料頁面之一：

- 使用者定義和系統定義臨界值原則事件的事件詳細資料頁面
- 動態臨界值原則事件的事件詳細資料頁面

這是事件調查導覽的範例之一。

1. 在左側導覽窗格中、按一下*事件管理*。
2. 在「View (檢視)」功能表中、按一下*「Active Performance events (作用中效能事件)」
3. 按一下您要調查的事件名稱、就會顯示「事件詳細資料」頁面。
4. 檢視活動說明、並檢閱建議的行動 (如適用)、以檢視更多有關事件的詳細資料、協助您解決問題。您可以按一下「分析工作負載」按鈕、顯示詳細的效能圖表、以協助進一步分析問題。

Event Management

Last updated: Nov 15, 2019, 11:23 AM

Active performance events

Search Events



Filter

Assign To Acknowledge Mark as Resolved Add Alert

Show/Hide

Triggered Time	Severity	State	Impact Lev	Impact Area	Name	Source	Source Ty
Nov 14, 2019, 11:39 AM	Warning	New	Risk	Performance	QoS Volume Peak IOP... Threshold Breached	vs2:/julia_feb12_vol3	Volume
Nov 14, 2019, 11:39 AM	Warning	New	Risk	Performance	QoS Volume Peak IOP... Threshold Breached	vs7:/julia_non_shared_3	Volume
Nov 15, 2019, 5:04 AM	Warning	New	Risk	Performance	QoS volume Peak IOP... Threshold Breached	suchita_vmwar...nt_delete_01	Volume
Nov 15, 2019, 10:39 AM	Warning	New	Risk	Performance	Workload LUN Latency ... Service Level Policy	iscsi_boot/is.../ocum-c220-01	LUN
Nov 15, 2019, 10:39 AM	Warning	New	Risk	Performance	Workload LUN Latency ... Service Level Policy	iscsi_boot/is.../ocum-c220-07	LUN

Event: QoS Volume Peak IOPS/TB Warning Threshold Breached

(Last Seen: Nov 15, 2019, 11:19 AM)

IOPS value of 570 IOPS on policy group NSLM_vs7_Performance_2_0 has triggered a WARNING event to identify performance problems for the workloads in this policy group.

Actions

Suggested Actions to Fix The Issue

Troubleshoot

Analyze Workload

Take Action

This is an Adaptive QoS Policy that might be used by other workloads in the system.

If it is acceptable that changes you make to the QoS setting will be applied to other workloads that are using this policy,

- Increase the threshold to 4950 IOPS/TB for this Adaptive QoS Policy.

If you are satisfied with the current limitation on workload throughput

- Leave the QoS configuration setting as it is.

Event Information

EVENT TRIGGER TIME	SEVERITY	SOURCE
Nov 14, 2019, 11:39 AM	Warning	vs7:/julia_non_shared_3
STATE	IMPACT LEVEL	SOURCE TYPE
New	Risk	Volume
EVENT DURATION	IMPACT AREA	ON CLUSTER
1 day 40 minutes	Performance	ocum-mobility-01-02
LAST SEEN		AFFECTED OBJECTS COUNT
Nov 15, 2019, 11:19 AM		1
		TRIGGERED POLICY
		QoS Peak IOPS/TB threshold

版權資訊

Copyright © 2023 NetApp, Inc. 版權所有。台灣印製。非經版權所有人事先書面同意，不得將本受版權保護文件的任何部分以任何形式或任何方法（圖形、電子或機械）重製，包括影印、錄影、錄音或儲存至電子檢索系統中。

由 NetApp 版權資料衍伸之軟體必須遵守下列授權和免責聲明：

此軟體以 NETAPP「原樣」提供，不含任何明示或暗示的擔保，包括但不限於有關適售性或特定目的適用性之擔保，特此聲明。於任何情況下，就任何已造成或基於任何理論上責任之直接性、間接性、附隨性、特殊性、懲罰性或衍生性損害（包括但不限於替代商品或服務之採購；使用、資料或利潤上的損失；或企業營運中斷），無論是在使用此軟體時以任何方式所產生的契約、嚴格責任或侵權行為（包括疏忽或其他）等方面，NetApp 概不負責，即使已被告知有前述損害存在之可能性亦然。

NetApp 保留隨時變更本文所述之任何產品的權利，恕不另行通知。NetApp 不承擔因使用本文所述之產品而產生的責任或義務，除非明確經過 NetApp 書面同意。使用或購買此產品並不會在依據任何專利權、商標權或任何其他 NetApp 智慧財產權的情況下轉讓授權。

本手冊所述之產品受到一項（含）以上的美國專利、國外專利或申請中專利所保障。

有限權利說明：政府機關的使用、複製或公開揭露須受 DFARS 252.227-7013（2014 年 2 月）和 FAR 52.227-19（2007 年 12 月）中的「技術資料權利 - 非商業項目」條款 (b)(3) 小段所述之限制。

此處所含屬於商業產品和 / 或商業服務（如 FAR 2.101 所定義）的資料均為 NetApp, Inc. 所有。根據本協議提供的所有 NetApp 技術資料和電腦軟體皆屬於商業性質，並且完全由私人出資開發。美國政府對於該資料具有非專屬、非轉讓、非轉授權、全球性、有限且不可撤銷的使用權限，僅限於美國政府為傳輸此資料所訂合約所允許之範圍，並基於履行該合約之目的方可使用。除非本文另有規定，否則未經 NetApp Inc. 事前書面許可，不得逕行使用、揭露、重製、修改、履行或展示該資料。美國政府授予國防部之許可權利，僅適用於 DFARS 條款 252.227-7015(b)（2014 年 2 月）所述權利。

商標資訊

NETAPP、NETAPP 標誌及 <http://www.netapp.com/TM> 所列之標章均為 NetApp, Inc. 的商標。文中所涉及的所有其他公司或產品名稱，均為其各自所有者的商標，不得侵犯。