



# 管理叢集安全目標

## Active IQ Unified Manager 9.14

NetApp  
November 11, 2024

# 目錄

|                     |    |
|---------------------|----|
| 管理叢集安全目標            | 1  |
| 正在評估哪些安全性準則         | 1  |
| 不合法規的意義             | 5  |
| 檢視叢集和儲存VM的安全狀態      | 5  |
| 檢視可能需要軟體或韌體更新的安全性事件 | 7  |
| 檢視如何在所有叢集上管理使用者驗證   | 7  |
| 檢視所有磁碟區的加密狀態        | 8  |
| 檢視所有磁碟區和儲存VM的勒索軟體狀態 | 8  |
| 檢視所有作用中的安全事件        | 9  |
| 新增安全性事件的警示          | 9  |
| 停用特定的安全性事件          | 10 |
| 安全事件                | 10 |

# 管理叢集安全目標

Unified Manager提供儀表板、可根據ONTAP 《\_ NetApp ONTAP 資訊安全強化指南》（英文）中所定義的各項建議、識別您的叢集、儲存虛擬機器（SVM）和磁碟區的安全程度。

安全儀表板的目標是顯示ONTAP 任何不符合NetApp建議準則的領域、以便您修正這些潛在問題。在大多數情況ONTAP 下、您都會使用「功能不全系統管理程式」或ONTAP 「功能不全的CLI」來修正問題。您的組織可能不會遵循所有建議、因此在某些情況下、您不需要進行任何變更。

如需詳細建議與解決方案、請參閱 "[《NetApp ONTAP 資訊安全強化指南》（英文）9](#)"（TR-4569）。

除了報告安全狀態之外、Unified Manager也會針對任何違反安全性的叢集或SVM產生安全性事件。您可以在「事件管理」資源清冊頁面中追蹤這些問題、也可以設定這些事件的警示、以便在發生新的安全事件時通知儲存管理員。

如需更多資訊、請參閱 "[正在評估哪些安全性準則](#)"。

## 正在評估哪些安全性準則

一般而ONTAP 言、我們會根據《\_ NetApp資訊安全強化指南ONTAP》（英文）中所定義的各項建議、評估您的VMware叢集、儲存虛擬機器（SVM）和磁碟區的安全性條件。

部分安全性檢查包括：

- 叢集是否使用安全驗證方法、例如SAML
- 對等叢集的通訊是否已加密
- 儲存VM是否已啟用稽核記錄
- 您的磁碟區是否已啟用軟體或硬體加密

如需詳細資訊、請參閱法規遵循類別和的主題 "[《NetApp ONTAP 資訊安全強化指南》（英文）9](#)"。



從該平台回報的升級事件Active IQ 也被視為安全事件。這些事件可識別解決方案需要您升級ONTAP 的問題、包括軟體、節點韌體或作業系統軟體（如需安全性摘要報告）。這些事件不會顯示在「安全性」面板中、但可從「事件管理」目錄頁取得。

如需更多資訊、請參閱 "[管理叢集安全目標](#)"。

## 叢集規範類別

此表說明Unified Manager評估的叢集安全性法規遵循參數、NetApp建議、以及此參數是否會影響要抱怨或不抱怨的叢集整體判斷。

在叢集上使用不相容的SVM、將會影響叢集的法規遵循值。因此在某些情況下、您可能需要先修正SVM的安全性問題、然後才能將叢集安全性視為相容。

請注意、並非所有安裝都會顯示下列每個參數。例如、如果您沒有對等的叢集、或是在AutoSupport 叢集上停用

了某些功能、AutoSupport 您就不會在UI頁面中看到叢集對等或是物件式HTTPS傳輸項目。

| 參數        | 說明   | 建議  | 影響叢集規範 |
|-----------|--|-----|--------|
| 全球FIPS    | 指出是否已啟用或停用全域FIPS（聯邦資訊處理標準）140-2相容模式。啟用FIPS時、會停用TLSv1和SSLv3、而且只允許使用TLSv1.1和TLSv1.2。 | 已啟用 | 是的     |
| 遠端登入      | 表示是否已啟用或停用對系統的遠端登入存取。NetApp建議使用安全Shell（SSH）進行安全遠端存取。                               | 已停用 | 是的     |
| 不安全的SSH設定 | 指出SSH是否使用不安全的密碼、例如以* CBC開頭的密碼。   | 否   | 是的     |
| 登入橫幅      | 表示存取系統的使用者是否已啟用或停用登入橫幅。  | 已啟用 | 是的     |
| 叢集對等      | 指出對等叢集之間的通訊是否已加密或未加密。必須在來源叢集和目的地叢集上設定加密、此參數才視為符合法規。                                | 加密  | 是的     |
| 網路時間傳輸協定  | 指出叢集是否有一個或多個已設定的NTP伺服器。為了提供備援和最佳服務、NetApp建議您將至少三部NTP伺服器與叢集建立關聯。                    | 已設定 | 是的     |
| OCSP      | 指出ONTAP 在功能不適用OCSP（線上憑證狀態傳輸協定）的情況下、是否有應用程式在功能不適用的情況下進行通訊。列出不相容的應用程式。               | 已啟用 | 否      |
| 遠端稽核記錄    | 表示記錄轉送（Syslog）是否已加密或未加密。   | 加密  | 是的     |

| 參數                   | 說明   | 建議  | 影響叢集規範 |
|----------------------|--|-----|--------|
| 支援HTTPS傳輸AutoSupport | 表示HTTPS是否作為預設傳輸傳輸傳輸傳輸傳輸傳輸傳輸傳輸傳輸協定、以傳送AutoSupport 不支援的消息給NetApp。                | 已啟用 | 是的     |
| 預設管理使用者              | 指出預設的管理使用者（內建）是啟用還是停用。NetApp建議鎖定（停用）任何不需要的內建帳戶。                                | 已停用 | 是的     |
| SAML 使用者             | 指出是否已設定 SAML。<br>◦ SAML可讓您將多因素驗證（MFA）設定為單一登入的登入方法。                             | 否   | 否      |
| Active Directory使用者  | 指出是否已設定Active Directory。<br>◦ Active Directory和LDAP是存取叢集的使用者偏好的驗證機制。           | 否   | 否      |
| LDAP 使用者             | 指出是否已設定 LDAP。<br>◦ Active Directory和LDAP是管理叢集的使用者優先使用的驗證機制、而不使用本機使用者。          | 否   | 否      |
| 憑證使用者                | 指出是否已將憑證使用者設定為登入叢集。  | 否   | 否      |
| 本機使用者                | 指出本機使用者是否已設定登入叢集。  | 否   | 否      |
| 遠端Shell              | 表示是否已啟用RSH。基於安全考量、應停用RSH。建議使用安全Shell（SSH）進行安全遠端存取。                             | 已停用 | 是的     |
| 使用中的MD5              | 表示ONTAP 不安全的使用者帳戶是否使用不安全的MD5雜湊功能。建議使用將使用者帳戶的密碼編譯雜湊功能（如SHA-512）移轉至更安全的密碼編譯雜湊功能。 | 否   | 是的     |

| 參數      | 說明            | 建議   | 影響叢集規範 |
|---------|---------------|------|--------|
| 憑證發卡行類型 | 指出所使用的數位憑證類型。 | CA簽署 | 否      |

## 儲存VM法規遵循類別

本表說明Unified Manager評估的儲存虛擬機器（SVM）安全性法規遵循條件、NetApp建議、以及此參數是否影響SVM的整體判斷是否符合申訴。

| 參數           | 說明                                | 建議  | 影響SVM法規遵循 |
|--------------|-----------------------------------|-----|-----------|
| 稽核記錄         | 表示稽核記錄已啟用或停用。                     | 已啟用 | 是的        |
| 不安全的SSH設定    | 指出 SSH 是否使用不安全的密碼，例如開頭為`cbc*`的密碼。 | 否   | 是的        |
| 登入橫幅         | 指出是否為存取系統上SVM的使用者啟用或停用登入橫幅。       | 已啟用 | 是的        |
| LDAP 加密      | 指出LDAP加密是啟用還是停用。                  | 已啟用 | 否         |
| NTLM驗證       | 表示是否已啟用或停用NTLM驗證。                 | 已啟用 | 否         |
| LDAP有效負載簽署   | 指出LDAP有效負載簽署是否已啟用或停用。             | 已啟用 | 否         |
| CHAP 設定      | 指出CHAP是否已啟用或停用。                   | 已啟用 | 否         |
| Kerberos V5  | 指出是否已啟用或停用Kerberos V5驗證。          | 已啟用 | 否         |
| NIS驗證        | 指出是否已設定使用NIS驗證。                   | 已停用 | 否         |
| FPolicy狀態作用中 | 指出是否已建立FPolicy。                   | 是的  | 否         |
| SMB加密已啟用     | 表示SMB簽署與密封是否未啟用。                  | 是的  | 否         |

| 參數       | 說明            | 建議 | 影響SVM法規遵循 |
|----------|---------------|----|-----------|
| SMB簽署已啟用 | 表示SMB簽署是否未啟用。 | 是的 | 否         |

## Volume法規遵循類別

下表說明Unified Manager評估的Volume加密參數、以判斷您磁碟區上的資料是否受到未獲授權使用者的適當保護。




請注意、磁碟區加密參數不會影響叢集或儲存VM是否符合法規要求。

| 參數       | 說明  |
|----------|---|
| 軟體加密     | 顯示使用NetApp Volume Encryption (NVE) 或NetApp Aggregate Encryption (NAE) 軟體加密解決方案保護的磁碟區數量。 |
| 硬體加密     | 顯示使用NetApp儲存加密 (NSE) 硬體加密保護的磁碟區數量。  |
| 軟體與硬體已加密 | 顯示受軟體和硬體加密保護的磁碟區數目。   |
| 未加密      | 顯示未加密的磁碟區數目。  |

## 不合法規的意義

如果未ONTAP 符合根據《\_ NetApp資訊安全強化指南》(英文)中所定義的各項建議來評估的任何安全性條件、則叢集與儲存虛擬機器 (SVM) 將視為不合法規要求。此外、當任何SVM被標示為不相容時、叢集也會被視為不相容。

安全卡中的狀態圖示與其法規遵循相關、具有下列意義：

-  - 此參數是根據建議設定的。
-  - 未依照建議設定參數。
-  - 叢集上的功能未啟用，或參數未依建議設定，但此參數並不會影響物件的符合性。

請注意、磁碟區加密狀態並不會影響叢集或SVM是否符合法規要求。

## 檢視叢集和儲存VM的安全狀態

利用此功能、您可以從介面中的不同點、檢視環境中儲存物件的安全狀態。Active IQ Unified Manager您可以根據定義的參數來收集及分析資訊和報告、並偵測受監控叢集和儲存VM上的可疑行為或未獲授權的系統變更。

如需安全建議、請參閱 "《NetApp ONTAP 資訊安全強化指南》 (英文) 9"

## 在「安全性」頁面上檢視物件層級的安全性狀態

身為系統管理員、您可以使用\* Security (安全性) 頁面、在ONTAP 資料中心和站台層級、清楚掌握各個叢集和儲存VM的安全性強度。支援的物件包括叢集、儲存VM和Volume。請遵循下列步驟：

### 步驟

1. 在左側導覽窗格中、按一下\*儀表板\*。
2. 視您要檢視所有受監控叢集或單一叢集的安全狀態而定、請選取\*所有叢集\*或從下拉式功能表中選取單一叢集。
3. 按一下「安全性」面板中的向右箭頭。隨即顯示「安全性」頁面。

按一下橫條圖、計數和 `View Reports` 連結、即可前往「Volume (磁碟區)」、「叢集 (叢集)」或「Storage VMs (儲存 VM)」頁面、讓您視需要檢視對應的詳細資料或產生報告。

「安全性」頁面會顯示下列面板：

- 叢集法規遵循：資料中心內所有叢集的安全狀態 (符合或不符合法規的叢集數目)
- 儲存虛擬機器法規遵循：資料中心內所有儲存虛擬機器的安全狀態 (相容或不相容的儲存虛擬機器數量)
- \* Volume Encryption\*：環境中所有磁碟區的磁碟區加密狀態 (加密或未加密的磁碟區數目)
- \* Volume反勒索軟體狀態\*：環境中所有磁碟區的安全狀態 (啟用或停用反勒索軟體的磁碟區數量)
- 叢集驗證與憑證：使用各種驗證方法 (例如SAML、Active Directory) 或透過憑證與本機驗證的叢集數目。面板也會顯示憑證已過期或即將在60天內過期的叢集數量。


## 在「叢集」頁面上檢視所有叢集的安全性詳細資料

「叢集/安全性」詳細資料頁面可讓您檢視叢集層級的安全性法規遵循狀態。

### 步驟

1. 在左側導覽窗格中、按一下\*儲存>叢集\*。
2. 選取\*檢視>安全性>所有叢集\*。

預設安全參數、例如Global FIPS、Telnet、不安全SSH設定、登入橫幅、網路時間傳輸協定、顯示「支援HTTPS傳輸」、以及叢集憑證過期狀態。AutoSupport

您可以按一下  「更多選項」按鈕、然後選擇在 Unified Manager 或 System Manager 的 \* Security \* 頁面上檢視安全性詳細資料。您應該擁有有效的認證資料、以便在System Manager上檢視詳細資料。



如果叢集的憑證已過期、您可以按一下 `expired` \* 叢集憑證有效性 \* 下的、然後從 System Manager (9.10.1 及更新版本) 更新。如果 System Manager 執行個體的版本早於 9.10.1、則無法按一下 `expired`。

## 從「儲存VM」頁面檢視所有叢集的安全詳細資料


「儲存VM /安全性」詳細資料頁面可讓您檢視儲存VM層級的安全性法規遵循狀態。



## 步驟

1. 在左導覽窗格中、按一下\*儲存設備>儲存設備VM\*。
2. 選取\*檢視>安全性>所有儲存VM\*。隨即顯示具有安全參數的叢集清單。

您可以檢查安全參數、例如儲存VM、叢集、登入橫幅、稽核記錄和不安全的SSH設定、以預設檢視儲存VM的安全性法規遵循。

您可以按一下  「更多選項」 按鈕，然後選擇在 Unified Manager 或 System Manager 的 \* Security \* 頁面上檢視安全性詳細資料。您應該擁有有效的認證資料、以便在System Manager上檢視詳細資料。

如需磁碟區和儲存 VM 的反勒索軟體安全詳細資料"檢視所有磁碟區和儲存VM的勒索軟體狀態"，請參閱。

## 檢視可能需要軟體或韌體更新的安全性事件

有些安全事件會影響「升級」的影響範圍。這些事件是Active IQ 從支援中心平台報告、可識別解決方案需要您升級ONTAP 的問題、包括軟體、節點韌體或作業系統軟體（如需安全性建議）。

您需要的是什麼

您必須具有「操作員」、「應用程式管理員」或「儲存管理員」角色。

您可能想要針對其中的某些問題立即採取修正行動、但其他問題可能需要等到下次排定的維護作業才會發生。您可以檢視所有這些事件、並將其指派給可以解決問題的使用者。此外、如果您不想收到某些安全性升級事件的通知、此清單可協助您識別這些事件、以便停用這些事件。

## 步驟

1. 在左側導覽窗格中、按一下\*事件管理\*。  
依預設、所有作用中（新增和已確認）事件都會顯示在「事件管理」目錄頁面上。
2. 從「View（檢視）」功能表中選取\*「Upgrade events（升級事件）」\*。  
此頁面會顯示所有作用中的升級安全性事件。

## 檢視如何在所有叢集上管理使用者驗證

「安全性」頁面會顯示驗證每個叢集上使用者的類型、以及使用每種類型存取叢集的使用者數量。這可讓您確認使用者驗證是否已依照組織的定義安全地執行。

## 步驟

1. 在左側導覽窗格中、按一下\*儀表板\*。
2. 在儀表板頂端、從下拉式功能表中選取\*所有叢集\*。
3. 按一下「安全性」面板中的向右箭頭、就會顯示「安全性」頁面。
4. 查看\*叢集驗證\*卡、查看使用每種驗證類型存取系統的使用者人數。
5. 檢視\*叢集安全性\*卡、以檢視驗證每個叢集上使用者的驗證機制。

如果有些使用者使用不安全的方法存取系統、或使用NetApp不建議的方法、您可以停用此方法。

## 檢視所有磁碟區的加密狀態

您可以檢視所有磁碟區及其目前加密狀態的清單、以便判斷您磁碟區上的資料是否受到適當保護、不受未獲授權的使用者存取。

您需要的是什麼

您必須具有「操作員」、「應用程式管理員」或「儲存管理員」角色。

可套用至磁碟區的加密類型包括：

- 軟體：使用NetApp Volume Encryption (NVE) 或NetApp Aggregate Encryption (NAE) 軟體加密解決方案進行保護的磁碟區。
- 硬體：使用NetApp儲存加密 (NSE) 硬體加密保護的磁碟區。
- 軟體與硬體：受軟體與硬體加密保護的磁碟區。
- 無-未加密的磁碟區。

步驟

1. 在左導覽窗格中、按一下「儲存設備>\*磁碟區\*」。
2. 在「檢視」功能表中、選取「健全狀況」>「磁碟區加密」
3. 在「健全狀況：**Volume Encryption**」（磁碟區加密）檢視中、依\*加密類型\*欄位排序、或使用篩選器顯示具有特定加密類型或未加密的磁碟區（加密類型為「無」）。

## 檢視所有磁碟區和儲存VM的勒索軟體狀態

您可以檢視所有磁碟區和儲存VM (SVM) 的清單、以及它們目前的反勒索軟體狀態、以便判斷您的磁碟區和SVM上的資料是否受到足夠的保護、免受勒索軟體攻擊。

您需要的是什麼

您必須具有「操作員」、「應用程式管理員」或「儲存管理員」角色。

如需不同反勒索軟體狀態的詳細資訊，請參閱["支援勒索軟體ONTAP"](#)。

### 利用勒索軟體偵測功能檢視所有磁碟區的安全詳細資料

步驟

1. 在左導覽窗格中、按一下「儲存設備>\*磁碟區\*」。
2. 在「檢視」功能表中、選取「健全狀況」>「安全性」>「勒索軟體」
3. 在「安全性：勒索軟體」檢視中、您可以依各種欄位排序或使用篩選器。



離線磁碟區、受限磁碟區、SnapLock VMware Volume、FlexGroup FlexCache SAN專用磁碟區、停止儲存VM的磁碟區、儲存VM的根磁碟區或資料保護磁碟區。

## 透過勒索軟體偵測功能、檢視所有儲存VM的安全詳細資料

### 步驟

1. 在左導覽窗格中、按一下\*儲存設備>儲存設備VM\*。
2. 選取\*檢視>安全性>勒索軟體\*。隨即顯示具有勒索軟體狀態的SVM清單。



未啟用NAS傳輸協定的儲存VM不支援勒索軟體監控。

## 檢視所有作用中的安全事件

您可以檢視所有作用中的安全性事件、然後將每個事件指派給可以解決問題的使用者。此外、如果您不想接收某些安全性事件、此清單可協助您識別要停用的事件。

### 您需要的是什麼

您必須具有「操作員」、「應用程式管理員」或「儲存管理員」角色。

### 步驟

1. 在左側導覽窗格中、按一下\*事件管理\*。  
依預設、「事件管理」目錄頁會顯示「新增」和「已確認」事件。
2. 從「View (檢視)」功能表中、選取「\* Active Security events (\*作用中的安全事件)  
此頁面會顯示過去7天內產生的所有「新增」和「已確認的安全性」事件。

## 新增安全性事件的警示

您可以設定個別安全事件的警示、就像Unified Manager收到的任何其他事件一樣。此外、如果您想要處理所有安全事件、並將電子郵件傳送給同一位人員、您可以建立單一警示、在觸發任何安全事件時通知您。

### 您需要的是什麼

您必須具有應用程式管理員或儲存管理員角色。

以下範例說明如何為「已啟用的Telnet傳輸協定」安全性事件建立警示。如果將遠端存取設定為遠端管理存取、則會傳送警示至叢集。您可以使用相同的方法為所有安全性事件建立警示。

### 步驟

1. 在左導覽窗格中、按一下\*儲存管理\*>\*警示設定\*。
2. 在「警示設定」頁面中、按一下「新增」。
3. 在「新增警示」對話方塊中、按一下「名稱」、然後輸入警示的名稱和說明。
4. 按一下\*資源\*、然後選取您要啟用此警示的叢集或叢集。
5. 按一下「事件」並執行下列動作：

- a. 在「事件嚴重性」清單中、選取\*警告\*。
  - b. 在「Matching Event (相符事件)」清單中、選取「\* Telnet\* Protocol Enabled\* (\*啟用的
6. 按一下「動作」、然後在「警示這些使用者」欄位中選取接收警示電子郵件的使用者名稱。
  7. 設定此頁面上的任何其他選項、以取得通知頻率、發出SNMP點選及執行指令碼。
  8. 按一下「\* 儲存 \*」。

## 停用特定的安全性事件

預設會啟用所有事件。您可以停用特定事件、以防止為環境中不重要的事件產生通知。如果您想要繼續接收已停用的事件通知、您可以啟用這些事件。

您需要的是什麼

您必須具有應用程式管理員或儲存管理員角色。

當您停用事件時、系統中先前產生的事件會標示為已過時、且不會觸發針對這些事件所設定的警示。當您啟用停用的事件時、這些事件的通知會從下一個監控週期開始產生。

步驟

1. 在左導覽窗格中、按一下\*儲存管理\*>\*事件設定\*。
2. 在「\*事件\*設定」頁面中、選擇下列其中一個選項來停用或啟用事件：

| 如果您想要... | 然後執行此動作...  |
|----------|---|
| 停用事件     | <ol style="list-style-type: none"> <li>a. 按一下*停用*。</li> <li>b. 在「停用事件」對話方塊中、選取*警告*嚴重性。這是所有安全事件的類別。</li> <li>c. 在「Matching Event (符合事件)」欄中、選取您要停用的安全性事件、然後按一下右箭頭、將這些事件移至「停用事件」欄。</li> <li>d. 按一下*儲存並關閉*。</li> <li>e. 確認您停用的事件顯示在「事件設定」頁面的清單檢視中。</li> </ol> |
| 啟用事件     | <ol style="list-style-type: none"> <li>a. 從停用事件清單中、選取您要重新啟用的事件或事件核取方塊。</li> <li>b. 按一下「啟用」。</li> </ol>  |

## 安全事件

安全事件可根據ONTAP 《\_ NetApp ONTAP 資訊安全強化指南》（英文）中定義的參數、提供有關VMware叢集、儲存虛擬機器（SVM）和磁碟區安全狀態的資訊。這些事件會通知您潛在的問題、以便您評估其嚴重性、並在必要時修正問題。

安全性事件會依來源類型分組、包括事件和陷阱名稱、影響層級和嚴重性。這些事件會出現在叢集和儲存VM事件類別中。

## 版權資訊

Copyright © 2024 NetApp, Inc. 版權所有。台灣印製。非經版權所有人事先書面同意，不得將本受版權保護文件的任何部分以任何形式或任何方法（圖形、電子或機械）重製，包括影印、錄影、錄音或儲存至電子檢索系統中。

由 NetApp 版權資料衍伸之軟體必須遵守下列授權和免責聲明：

此軟體以 NETAPP「原樣」提供，不含任何明示或暗示的擔保，包括但不限於有關適售性或特定目的適用性之擔保，特此聲明。於任何情況下，就任何已造成或基於任何理論上責任之直接性、間接性、附隨性、特殊性、懲罰性或衍生性損害（包括但不限於替代商品或服務之採購；使用、資料或利潤上的損失；或企業營運中斷），無論是在使用此軟體時以任何方式所產生的契約、嚴格責任或侵權行為（包括疏忽或其他）等方面，NetApp 概不負責，即使已被告知有前述損害存在之可能性亦然。

NetApp 保留隨時變更本文所述之任何產品的權利，恕不另行通知。NetApp 不承擔因使用本文所述之產品而產生的責任或義務，除非明確經過 NetApp 書面同意。使用或購買此產品並不會在依據任何專利權、商標權或任何其他 NetApp 智慧財產權的情況下轉讓授權。

本手冊所述之產品受到一項（含）以上的美國專利、國外專利或申請中專利所保障。

有限權利說明：政府機關的使用、複製或公開揭露須受 DFARS 252.227-7013（2014 年 2 月）和 FAR 52.227-19（2007 年 12 月）中的「技術資料權利 - 非商業項目」條款 (b)(3) 小段所述之限制。

此處所含屬於商業產品和 / 或商業服務（如 FAR 2.101 所定義）的資料均為 NetApp, Inc. 所有。根據本協議提供的所有 NetApp 技術資料和電腦軟體皆屬於商業性質，並且完全由私人出資開發。美國政府對於該資料具有非專屬、非轉讓、非轉授權、全球性、有限且不可撤銷的使用權限，僅限於美國政府為傳輸此資料所訂合約所允許之範圍，並基於履行該合約之目的方可使用。除非本文另有規定，否則未經 NetApp Inc. 事前書面許可，不得逕行使用、揭露、重製、修改、履行或展示該資料。美國政府授予國防部之許可權利，僅適用於 DFARS 條款 252.227-7015(b)（2014 年 2 月）所述權利。

## 商標資訊

NETAPP、NETAPP 標誌及 <http://www.netapp.com/TM> 所列之標章均為 NetApp, Inc. 的商標。文中所涉及的所有其他公司或產品名稱，均為其各自所有者的商標，不得侵犯。