



自訂預先定義的工作流程

OnCommand Workflow Automation

NetApp
October 09, 2025

This PDF was generated from <https://docs.netapp.com/zh-tw/workflow-automation/workflows/task-customize-the-create-volume-and-create-cifs-share-workflow.html> on October 09, 2025. Always check docs.netapp.com for the latest.

目錄

自訂預先定義的工作流程	1
完成後	1
自訂「建立Volume」和「CIFS共用」工作流程	1

自訂預先定義的工作流程

如果沒有適合您需求的預先定義工作流程、您可以自訂預先定義的Workflow Automation (WFA) 工作流程。

您需要的產品


您必須已識別出預先定義工作流程所需的修改。

關於這項工作

下列問題與支援要求必須直接提交給WFA社群：

- 從WFA社群下載的任何內容
- 自訂您所建立的WFA內容
- 您已修改的WFA內容

步驟

1. 按一下*工作流程設計*>*工作流程*。
2. 選取與您的需求完全相符的預先定義工作流程、然後按一下  在工具列上。
3. 在工作流程設計工具中、於適當的索引標籤中進行必要的變更、例如編輯說明、新增或刪除命令、修改命令詳細資料、以及修改使用者輸入。
4. 按一下「預覽」、輸入所需的使用者輸入來預覽工作流程執行、然後按一下「預覽」來檢視工作流程的規劃詳細資料。
5. 按一下「確定」以關閉預覽視窗。
6. 按一下「* 儲存 *」。

完成後

您可以測試您在測試環境中修改的工作流程、然後將工作流程標記為「準備好正式作業」。


自訂「建立Volume」和「CIFS共用」工作流程


您可以根據需求自訂工作流程。例如、您可以修改預先定義的_Create a Volume和CIFS Share_工作流程、以納入重複資料刪除和壓縮。

關於這項工作

本工作中的自訂與圖例為範例、您可以根據需求修改WFA工作流程。

步驟

1. 按一下*工作流程設計*>*工作流程*。
2. 選取*建立磁碟區和CIFS Share*工作流程、然後按一下  在工具列上。
3. 按一下「詳細資料」索引標籤、然後在「工作流程名稱」欄位中編輯工作流程的說明。

4. 按一下「* Workflow」（*工作流程）索引標籤、展開「儲存*架構」、然後在「*建立Volume *」和「*建立CIFS共享」命令之間拖放「設定重複資料刪除與壓縮」命令。
5. 將滑鼠游標放在第一列的*設定重複資料刪除與壓縮*命令下方、然後按一下 。
6. 在「設定重複資料刪除與壓縮*參數」對話方塊的* Volume 索引標籤中、使用先前定義的**Volume** *選項選取、然後在*定義Volume 欄位中選取 share_volume*選項、此為工作流程中*建立Volume *命令所建立的Volume物件變數。
7. 單擊*其他參數*選項卡並執行以下步驟：
 - a. 在* StartNow*欄位中選取* true*。
 - b. 在* Compression*（壓縮）字段中選擇* Inline（內嵌）*。
 - c. 在「排程*」欄位中輸入「sun-sat@1」運算式、該欄位會在一週中的所有時間安排上午1點的重複資料刪除和壓縮
8. 按一下「確定」。
9. 按一下「預覽」以確保工作流程的規劃順利完成、然後按一下「確定」。
10. 按一下「* 儲存 *」。

版權資訊

Copyright © 2025 NetApp, Inc. 版權所有。台灣印製。非經版權所有人事先書面同意，不得將本受版權保護文件的任何部分以任何形式或任何方法（圖形、電子或機械）重製，包括影印、錄影、錄音或儲存至電子檢索系統中。

由 NetApp 版權資料衍伸之軟體必須遵守下列授權和免責聲明：

此軟體以 NETAPP「原樣」提供，不含任何明示或暗示的擔保，包括但不限於有關適售性或特定目的適用性之擔保，特此聲明。於任何情況下，就任何已造成或基於任何理論上責任之直接性、間接性、附隨性、特殊性、懲罰性或衍生性損害（包括但不限於替代商品或服務之採購；使用、資料或利潤上的損失；或企業營運中斷），無論是在使用此軟體時以任何方式所產生的契約、嚴格責任或侵權行為（包括疏忽或其他）等方面，NetApp 概不負責，即使已被告知有前述損害存在之可能性亦然。

NetApp 保留隨時變本文所述之任何產品的權利，恕不另行通知。NetApp 不承擔因使用本文所述之產品而產生的責任或義務，除非明確經過 NetApp 書面同意。使用或購買此產品並不會在依據任何專利權、商標權或任何其他 NetApp 智慧財產權的情況下轉讓授權。

本手冊所述之產品受到一項（含）以上的美國專利、國外專利或申請中專利所保障。

有限權利說明：政府機關的使用、複製或公開揭露須受 DFARS 252.227-7013（2014 年 2 月）和 FAR 52.227-19（2007 年 12 月）中的「技術資料權利 - 非商業項目」條款 (b)(3) 小段所述之限制。

此處所含屬於商業產品和 / 或商業服務（如 FAR 2.101 所定義）的資料均為 NetApp, Inc. 所有。根據本協議提供的所有 NetApp 技術資料和電腦軟體皆屬於商業性質，並且完全由私人出資開發。美國政府對於該資料具有非專屬、非轉讓、非轉授權、全球性、有限且不可撤銷的使用權限，僅限於美國政府為傳輸此資料所訂合約所允許之範圍，並基於履行該合約之目的方可使用。除非本文另有規定，否則未經 NetApp Inc. 事前書面許可，不得逕行使用、揭露、重製、修改、履行或展示該資料。美國政府授予國防部之許可權利，僅適用於 DFARS 條款 252.227-7015(b)（2014 年 2 月）所述權利。

商標資訊

NETAPP、NETAPP 標誌及 <http://www.netapp.com/TM> 所列之標章均為 NetApp, Inc. 的商標。文中所涉及的所有其他公司或產品名稱，均為其各自所有者的商標，不得侵犯。