



套件視窗

OnCommand Workflow Automation

NetApp

October 09, 2025

目錄

套件視窗	1
套件表格	1
工具列	2
新增套件對話方塊	3
命令按鈕	3
編輯套件對話方塊	4
詳細資料索引標籤	4
「Pack Contents（套件內容）	4
命令按鈕	5







套件視窗

「套件」視窗會顯示OnCommand Workflow Automation 已匯入且可在WFA伺服器中使用的RWFA套件。每個套件都包含套件資訊檔案和WFA內容、例如工作流程、命令、篩選器、功能、和範本。

- 套件表格
- 工具列






套件表格

「套件」表格以表格格式列出WFA伺服器中可用的WFA套件。您可以使用各欄可用的篩選和排序功能、以及重新排列欄順序、來自訂表格顯示。

-  啟用或停用整個表格的篩選。如果停用篩選功能、圖示上會出現紅色的「x」。
- 按兩下  清除並重設篩選選項。
-  在每個欄標題上、您都可以根據欄的內容進行篩選。按一下  欄中的可讓您篩選下拉式清單或所有可用項目的特定項目。
- 按一下欄標題、即可切換遞增或遞減排序順序。您可以使用排序箭頭來識別套用的排序順序（ 用於遞增和  降序）。
- 若要重新排列欄位的位置、您可以拖放欄位、以任何所需的順序排列欄位。不過、您無法隱藏或刪除這些欄。
- 按一下「*搜尋*篩選」文字方塊、即可搜尋特定內容。此外、您也可以使用支援的運算子來搜尋適用的欄類型、字母或數字。

「套件」表格包含下列欄位：

- 認證

指出套件是否為使用者建立的 ()、PS ()、社群 ()、使用者鎖定 ()、或NetApp認證的 ()

您可以從篩選清單中選取所需的選項核取方塊來搜尋藥品包。

- 名稱

顯示套件名稱。

您可以在*搜尋*篩選條件文字方塊中輸入套件名稱、以搜尋套件。

- 說明

顯示套件說明。

您可以在「*搜尋*篩選」文字方塊中輸入套件說明、以搜尋套件。

- 實體版本

以「major.m2.m輕.reversion」格式顯示套件的版本編號、例如1.1.0。

- 上次更新日期

顯示更新套件的日期和時間。

您可以從篩選下拉式清單中選取所需的時間類別、以搜尋藥品包。

- 更新者

顯示更新套件的使用者名稱。

您可以在*搜尋*篩選條件文字方塊中輸入使用者名稱、以搜尋套件。

- 詳細資料

在Storage Automation Store網站中顯示套件的詳細資料。

工具列

工具列位於欄標題上方。您可以使用工具列中的圖示來執行各種動作。您也可以從視窗中的滑鼠右鍵功能表存取這些動作。


-  (新版)

開啟「新增套件」對話方塊、可讓您建立新套件。

-  (編輯)

開啟「Pack內容」對話方塊、其中包含下列索引標籤、以取得有關套件內容的詳細資訊：


- 工作流程
- 尋找者
- 篩選器
- 命令
- 功能
- 範本
- 字典
- 方案
- 快取查詢
- SQL資料來源類型
- 指令碼資料來源類型
- 遠端系統類型
- 類別

-  (刪除)


開啟「刪除套件」確認對話方塊、可讓您刪除所選的套件。

-  (解除鎖定)


開啟「解除鎖定藥品包」確認對話方塊、可讓您解除鎖定所選的藥品包。此選項僅針對您鎖定的套件啟用。不過、系統管理員可以解除鎖定其他使用者鎖定的套件。

-  (匯出)

開啟匯出對話方塊、可讓您匯出所選的套件。

-  (從伺服器資料夾匯入)

開啟「從伺服器資料夾匯入」對話方塊、可讓您從伺服器系統中選取的資料夾位置匯入套件。

-  (匯出至伺服器資料夾)

開啟「匯出至伺服器資料夾」對話方塊、可讓您將套件匯出至伺服器系統中所選的資料夾位置。

新增套件對話方塊

「新增套件」對話方塊可讓您建立新套件。

- 名稱

可讓您輸入名稱並儲存套件。

- 版本

可讓您輸入版本並儲存套件。

- 作者

可讓您輸入作者名稱並儲存套件。

- 說明

可讓您輸入說明並儲存套件。

命令按鈕

- 儲存

儲存套件並關閉對話方塊。

- 取消

關閉對話方塊而不儲存。

編輯套件對話方塊

「編輯套件」對話方塊可讓您編輯套件。

- 詳細資料索引標籤
- 「Pack Contents（套件內容

詳細資料索引標籤

- 名稱
可讓您輸入名稱並儲存套件。
- 版本
可讓您輸入版本並儲存套件。
- 作者
可讓您輸入作者名稱並儲存套件。
- 說明
可讓您輸入說明並儲存套件。

「Pack Contents（套件內容

- 工作流程
「工作流程」選項可讓您檢視工作流程的*名稱*和*實體版本*。
- 《*活頁》
- Finder 選項可讓您檢視搜尋工具的*名稱*和*實體版本*。
- 篩選器
使用* Filters"（篩選器）選項可以查看篩選器的*名稱*和*實體版本*。
- 命令
命令*選項可讓您檢視命令的*名稱*和*實體版本*。
- 功能
您可以使用* Functions 選項來檢視功能的*名稱*和*實體版本*。
- 範本
「範本」選項可讓您檢視範本的*名稱*和*實體版本*。

- 《Dictionary》

您可以使用* DKDKodi*選項來檢視該字典的*名稱*和*實體版本*。

- 方案

「方案」選項可讓您檢視方案的*名稱*和*實體版本*。

- 快取查詢

「快取查詢」選項可讓您檢視快取查詢的*名稱*和*實體版本*。

- * SQL資料來源類型*

「* SQL資料來源類型*」選項可讓您檢視SQL資料來源類型的*名稱*和*實體版本*。

- 指令碼資料來源類型

「指令碼資料來源類型」選項可讓您檢視指令碼資料來源類型的*名稱*和*實體版本*。

- 類別

您可以使用「類別」選項來檢視類別的*名稱*和*實體版本*。

- 遠端系統類型

遠端系統類型*選項可讓您檢視遠端系統類型的*名稱*和*實體版本*。

命令按鈕

- 儲存

儲存套件並關閉對話方塊。

- 取消

關閉對話方塊而不儲存。

版權資訊

Copyright © 2025 NetApp, Inc. 版權所有。台灣印製。非經版權所有人事先書面同意，不得將本受版權保護文件的任何部分以任何形式或任何方法（圖形、電子或機械）重製，包括影印、錄影、錄音或儲存至電子檢索系統中。

由 NetApp 版權資料衍伸之軟體必須遵守下列授權和免責聲明：

此軟體以 NETAPP「原樣」提供，不含任何明示或暗示的擔保，包括但不限於有關適售性或特定目的適用性之擔保，特此聲明。於任何情況下，就任何已造成或基於任何理論上責任之直接性、間接性、附隨性、特殊性、懲罰性或衍生性損害（包括但不限於替代商品或服務之採購；使用、資料或利潤上的損失；或企業營運中斷），無論是在使用此軟體時以任何方式所產生的契約、嚴格責任或侵權行為（包括疏忽或其他）等方面，NetApp 概不負責，即使已被告知有前述損害存在之可能性亦然。

NetApp 保留隨時變本文所述之任何產品的權利，恕不另行通知。NetApp 不承擔因使用本文所述之產品而產生的責任或義務，除非明確經過 NetApp 書面同意。使用或購買此產品並不會在依據任何專利權、商標權或任何其他 NetApp 智慧財產權的情況下轉讓授權。

本手冊所述之產品受到一項（含）以上的美國專利、國外專利或申請中專利所保障。

有限權利說明：政府機關的使用、複製或公開揭露須受 DFARS 252.227-7013（2014 年 2 月）和 FAR 52.227-19（2007 年 12 月）中的「技術資料權利 - 非商業項目」條款 (b)(3) 小段所述之限制。

此處所含屬於商業產品和 / 或商業服務（如 FAR 2.101 所定義）的資料均為 NetApp, Inc. 所有。根據本協議提供的所有 NetApp 技術資料和電腦軟體皆屬於商業性質，並且完全由私人出資開發。美國政府對於該資料具有非專屬、非轉讓、非轉授權、全球性、有限且不可撤銷的使用權限，僅限於美國政府為傳輸此資料所訂合約所允許之範圍，並基於履行該合約之目的方可使用。除非本文另有規定，否則未經 NetApp Inc. 事前書面許可，不得逕行使用、揭露、重製、修改、履行或展示該資料。美國政府授予國防部之許可權利，僅適用於 DFARS 條款 252.227-7015(b)（2014 年 2 月）所述權利。

商標資訊

NETAPP、NETAPP 標誌及 <http://www.netapp.com/TM> 所列之標章均為 NetApp, Inc. 的商標。文中所涉及的所有其他公司或產品名稱，均為其各自所有者的商標，不得侵犯。