



篩選器視窗

OnCommand Workflow Automation

NetApp

October 09, 2025

目錄

- 篩選器視窗 1
 - 篩選表 1
 - 工具列 2
 - 「新增篩選」對話方塊 4
 - 內容索引標籤 4
 - 查詢索引標籤 4
 - 命令按鈕 5
 - 編輯篩選對話方塊 5
 - 內容索引標籤 5
 - 查詢索引標籤 5
 - 命令按鈕 6
 - Clone Filter（複製篩選器）對話方塊 6
 - 內容索引標籤 6
 - 查詢索引標籤 7
 - 命令按鈕 7

篩選器視窗

篩選器視窗會依字母順序顯示可用的篩選器。您可以選取*工作流程設計*>*篩選器*來存取此視窗。



視您的角色和帳戶權限而定、可能不會顯示此視窗。

篩選器是查詢規則、可在查詢型搜尋尋找資源時移除不相關的資源。篩選器用於開發尋找工具。

- 篩選表
- 工具列

篩選表

「篩選」表格會列出可用的篩選條件。每個項目均識別為下列其中一項：

- -使用者建立的內容
- 由專業服務（PS）開發的內容、僅適用於PS所製作的自訂安裝
- -由使用者開發的套件
- -由鎖定的使用者所建立的內容
- - NetApp認證內容

您可以使用各欄可用的篩選和排序功能、以及重新排列欄順序、來自訂表格顯示。

- 啟用或停用整個表格的篩選。如果停用篩選功能、圖示上會出現紅色的「x」。
- 按兩下 清除並重設篩選選項。
- 在每個欄標題上、您都可以根據欄的內容進行篩選。按一下 欄中的可讓您篩選下拉式清單或所有可用項目的特定項目。
- 按一下欄標題、即可切換遞增或遞減排序順序。您可以使用排序箭頭來識別套用的排序順序（ 用於遞增和 降序）。
- 若要重新排列欄位的位置、您可以拖放欄位、以任何所需的順序排列欄位。不過、您無法隱藏或刪除這些欄。
- 按一下「*搜尋*篩選」文字方塊、即可搜尋特定內容。此外、您也可以使用支援的運算子來搜尋適用的欄類型、字母或數字。

「篩選」表格包含下列欄位：

- 認證

表示篩選器是否為使用者建立的（）、PS（）、社群（）、使用者鎖定（）、或NetApp認證的（）。

您可以從篩選清單中選取一或多個核取方塊、以搜尋篩選條件。

- 名稱

顯示篩選器的名稱。

您可以在「搜尋篩選」文字方塊中輸入篩選名稱、以搜尋篩選條件。

- 方案

顯示與篩選器相關的配置。方案代表系統的資料模型。例如、某個虛擬機器配置包含與虛擬環境相關的資料、例如虛擬機器、主機和資料存放區。

您可以在「搜尋篩選器」文字方塊中輸入篩選條件、以搜尋篩選條件。

- 類型

顯示篩選器的字典物件類型（例如Aggregate Array或CIFS）。

您可以在「搜尋篩選」文字方塊中輸入類型、以搜尋篩選條件。

- 實體版本

以「major.m2.m輕.reversion」格式顯示物件的版本編號、例如1.1.0。

您可以在「搜尋篩選」文字方塊中輸入版本編號、以搜尋篩選條件。

- 說明

顯示篩選器的說明。

您可以在「搜尋篩選」文字方塊中輸入篩選條件的說明、以搜尋篩選條件。

- 上次更新日期

顯示上次更新篩選器的日期和時間。

您可以從篩選下拉式清單中選取時間類別、以搜尋篩選條件。

- 更新者

顯示更新篩選器的使用者。

您可以在「搜尋篩選」文字方塊中輸入使用者名稱、以搜尋篩選條件。


- 鎖定者

顯示鎖定篩選器的使用者。


您可以在「搜尋篩選」文字方塊中輸入使用者名稱、以搜尋篩選條件。

工具列

工具列位於欄標題上方。您可以使用工具列中的圖示來執行各種動作。您也可以從視窗中的滑鼠右鍵功能表存取這些動作。

-  (新版)

開啟「新增篩選」視窗、可讓您建立篩選條件。


-  (編輯)

開啟所選篩選器的篩選器<filter (篩選器) 名稱>視窗、讓您編輯篩選器。


您也可以按兩下篩選條件以開啟「編輯篩選條件」視窗。

-  (複製)

開啟「新篩選器」<filter (篩選器名稱) >_copy (複製) 視窗、可讓您建立所選篩選器的複本。


-  (鎖定)

開啟「鎖定篩選器」確認對話方塊、可讓您鎖定選取的篩選器。

-  (解除鎖定)

開啟「解除篩選器鎖定」確認對話方塊、可讓您解除鎖定選取的篩選器。

此選項只會針對您已鎖定的篩選條件啟用。系統管理員可以解除鎖定其他使用者鎖定的篩選器。

-  (刪除)

開啟「刪除篩選器」確認對話方塊、可讓您刪除選取的使用者建立篩選器。



您無法刪除WFA篩選器、PS篩選器或範例篩選器。

-  (匯出)


可讓您匯出選取的使用者建立篩選器。



您無法匯出WFA篩選器、PS篩選器或範例篩選器。

-  (測試)

開啟「測試篩選器」對話方塊、可讓您測試選取的篩選器。

-  (新增至套件)

開啟「新增至套件篩選」對話方塊、可讓您將篩選及其可靠的實體新增至可編輯的套件。



「新增至套件」功能僅會針對認證設為「無」的篩選器啟用。

-  (從套件中移除)

開啟所選篩選器的「從套件中移除篩選器」對話方塊、可讓您從套件中刪除或移除篩選器。



「從套件移除」功能只會針對認證設為「無」的篩選器啟用。

「新增篩選」對話方塊

您可以使用「新增篩選器」對話方塊來建立新的篩選器。您可以使用篩選器來開發找出者。

- 內容索引標籤
- 查詢索引標籤

內容索引標籤

「內容」索引標籤可讓您指定篩選名稱、選取一個字典物件、然後輸入篩選說明。

- 名稱

可讓您輸入篩選名稱。

- 類型

可讓您從清單中選取一個字典物件。

- 實體版本

可讓您以「major.minor.re版本」格式輸入篩選器的版本編號、例如1.1.0。

- 說明

可讓您輸入篩選條件的說明。

查詢索引標籤

可讓您輸入SQL查詢、以及編輯屬性的標籤和說明。

- * SQL查詢*

可讓您輸入篩選器的SQL查詢。

- 輸入參數表

顯示您所輸入之SQL查詢的參數清單、這些參數在使用篩選時需要使用者輸入。您可以按一下參數的*標籤*或*說明*欄來編輯標籤或輸入說明。

- 傳回的屬性表

顯示從SQL查詢傳回的屬性清單。

命令按鈕

- 測試

可讓您測試已定義的篩選器。

- 重新整理

使用更改的值（如果有）填充*輸入參數*表和*返回的Attributes*表。

- 儲存

儲存篩選條件並關閉對話方塊。

- 取消

不儲存篩選條件、並關閉對話方塊。

編輯篩選對話方塊

「編輯篩選器」對話方塊可讓您編輯篩選器。

- 內容索引標籤
- 查詢索引標籤

內容索引標籤

「內容」索引標籤可讓您編輯篩選名稱、選取一個字典物件、以及編輯篩選說明。

- 名稱

可讓您編輯篩選名稱。

- 類型

可讓您從清單中選取一個字典物件。

- 實體版本

可讓您以「major.minor.re版本」格式輸入篩選器的版本編號、例如1.1.0。

- 說明

可讓您編輯篩選器的說明。

查詢索引標籤

可讓您編輯SQL查詢、標籤及屬性說明。

- * SQL查詢*

可讓您編輯篩選器的SQL查詢。

- 輸入參數表

顯示您所輸入之SQL查詢的參數清單、這些參數在使用篩選時需要使用者輸入。您可以按一下參數的*標籤*或*說明*欄來編輯標籤或說明。

- 傳回的屬性表

顯示從SQL查詢傳回的屬性清單。

命令按鈕

- 測試

可讓您測試篩選器。

- 重新整理

使用更改的值（如果有）填充*輸入參數*表和*返回的Attributes*表。

- 儲存

儲存篩選條件並關閉對話方塊。

- 取消

不會儲存變更（若有）、並關閉對話方塊。

Clone Filter（複製篩選器）對話方塊

Clone Filter（Clone篩選器）對話方塊可讓您複製篩選器並編輯篩選器。

- 內容索引標籤
- 查詢索引標籤

內容索引標籤

「內容」索引標籤可讓您編輯篩選名稱、選取一個字典物件、以及編輯篩選說明。

- 名稱

可讓您編輯篩選名稱。您選取要複製的篩選器名稱會作為複本名稱、並依預設附加_複本。

- 字典類型

可讓您從清單中選取一個字典物件。

- 實體版本

可讓您以「major.minor.re版本」格式輸入篩選器的版本編號、例如1.1.0。

- 說明

可讓您編輯篩選器的說明。

查詢索引標籤

可讓您編輯SQL查詢、標籤及屬性說明。

- * SQL查詢*

可讓您編輯篩選器的SQL查詢。

- 輸入參數表

顯示您所輸入之SQL查詢的參數清單、這些參數在使用篩選時需要使用者輸入。您可以按一下參數的*標籤*或*說明*欄來編輯標籤或說明。

- 傳回的屬性表

顯示從SQL查詢傳回的屬性清單。

命令按鈕

- 測試

可讓您測試篩選器。

- 重新整理

使用更改的值（如果有）填充*輸入參數*表和*返回的Attributes*表。

- 儲存

儲存篩選條件並關閉對話方塊。

- 取消

不儲存篩選條件、並關閉對話方塊。

版權資訊

Copyright © 2025 NetApp, Inc. 版權所有。台灣印製。非經版權所有人事先書面同意，不得將本受版權保護文件的任何部分以任何形式或任何方法（圖形、電子或機械）重製，包括影印、錄影、錄音或儲存至電子檢索系統中。

由 NetApp 版權資料衍伸之軟體必須遵守下列授權和免責聲明：

此軟體以 NETAPP「原樣」提供，不含任何明示或暗示的擔保，包括但不限於有關適售性或特定目的適用性之擔保，特此聲明。於任何情況下，就任何已造成或基於任何理論上責任之直接性、間接性、附隨性、特殊性、懲罰性或衍生性損害（包括但不限於替代商品或服務之採購；使用、資料或利潤上的損失；或企業營運中斷），無論是在使用此軟體時以任何方式所產生的契約、嚴格責任或侵權行為（包括疏忽或其他）等方面，NetApp 概不負責，即使已被告知有前述損害存在之可能性亦然。

NetApp 保留隨時變本文所述之任何產品的權利，恕不另行通知。NetApp 不承擔因使用本文所述之產品而產生的責任或義務，除非明確經過 NetApp 書面同意。使用或購買此產品並不會在依據任何專利權、商標權或任何其他 NetApp 智慧財產權的情況下轉讓授權。

本手冊所述之產品受到一項（含）以上的美國專利、國外專利或申請中專利所保障。

有限權利說明：政府機關的使用、複製或公開揭露須受 DFARS 252.227-7013（2014 年 2 月）和 FAR 52.227-19（2007 年 12 月）中的「技術資料權利 - 非商業項目」條款 (b)(3) 小段所述之限制。

此處所含屬於商業產品和 / 或商業服務（如 FAR 2.101 所定義）的資料均為 NetApp, Inc. 所有。根據本協議提供的所有 NetApp 技術資料和電腦軟體皆屬於商業性質，並且完全由私人出資開發。美國政府對於該資料具有非專屬、非轉讓、非轉授權、全球性、有限且不可撤銷的使用權限，僅限於美國政府為傳輸此資料所訂合約所允許之範圍，並基於履行該合約之目的方可使用。除非本文另有規定，否則未經 NetApp Inc. 事前書面許可，不得逕行使用、揭露、重製、修改、履行或展示該資料。美國政府授予國防部之許可權利，僅適用於 DFARS 條款 252.227-7015(b)（2014 年 2 月）所述權利。

商標資訊

NETAPP、NETAPP 標誌及 <http://www.netapp.com/TM> 所列之標章均為 NetApp, Inc. 的商標。文中所涉及的所有其他公司或產品名稱，均為其各自所有者的商標，不得侵犯。